

**FONDOS DE PENSIONES PLANVITAL
TIPO A, B, C, D Y E**

Estados Financieros al 31 de diciembre de 2022 y 2021
y por los años terminados en esas fechas

(Con el Informe de los Auditores Independientes)

FONDOS DE PENSIONES PLANVITAL TIPO A, B, C, D Y E

CONTENIDO

Informe de los Auditores Independientes

Balances Generales

Estados de Variación Patrimonial

Cuadro Explicativo de la Rentabilidad de la Cartera de Inversiones

Cuadro Explicativo de Valores y Rentabilidad de la Cuota

Cuadro Explicativo de Número de Cuentas

Notas a los Estados Financieros

M\$: Cifras expresadas en miles de pesos chilenos

UF : Cifras expresadas en unidades de fomento



Informe de los Auditores Independientes

Señores Afiliados de

Fondos de Pensiones Planvital Tipo A, B, C, D y E:

Hemos efectuado una auditoría a los estados financieros adjuntos de Fondos de Pensiones Planvital Tipo A, B, C, D y E, que comprenden el balance general al 31 de diciembre de 2022 y 2021 y los correspondientes estados de variación patrimonial; de rentabilidad de la cartera; de valores y rentabilidad de la cuota por los años terminados en esas fechas y las correspondientes notas a los estados financieros.

Responsabilidad de la Administración por los estados financieros

La Administración de Administradora de Fondos de Pensiones Planvital S.A. es responsable por la preparación y presentación razonable de estos estados financieros de acuerdo con normas contables e instrucciones de la Superintendencia de Pensiones. Esta responsabilidad incluye el diseño, implementación y mantención de un control interno pertinente para la preparación y presentación razonable de estados financieros que estén exentos de representaciones incorrectas significativas, ya sea debido a fraude o error.

Responsabilidad del auditor

Nuestra responsabilidad consiste en expresar una opinión sobre estos estados financieros a base de nuestras auditorías. Efectuamos nuestras auditorías de acuerdo con Normas de Auditoría Generalmente Aceptadas en Chile. Tales normas requieren que planifiquemos y realicemos nuestro trabajo con el objeto de lograr un razonable grado de seguridad que los estados financieros están exentos de representaciones incorrectas significativas.

Una auditoría comprende efectuar procedimientos para obtener evidencia de auditoría sobre los montos y revelaciones en los estados financieros. Los procedimientos seleccionados dependen del juicio del auditor, incluyendo la evaluación de los riesgos de representaciones incorrectas significativas de los estados financieros ya sea debido a fraude o error. Al efectuar estas evaluaciones de los riesgos, el auditor considera el control interno pertinente para la preparación y presentación razonable de los estados financieros de la entidad con el objeto de diseñar procedimientos de auditoría que sean apropiados en las circunstancias, pero sin el propósito de expresar una opinión sobre la efectividad del control interno de la entidad. En consecuencia, no expresamos tal tipo de opinión. Una auditoría incluye, también, evaluar lo apropiadas que son las políticas de contabilidad utilizadas y la razonabilidad de las estimaciones contables significativas efectuadas por la Administración de Administradora de Fondos de Pensiones Planvital S.A., así como una evaluación de la presentación general de los estados financieros.

Consideramos que la evidencia de auditoría que hemos obtenido es suficiente y apropiada para proporcionarnos una base para nuestra opinión de auditoría.



Opinión

En nuestra opinión, los mencionados estados financieros presentan razonablemente, en todos sus aspectos significativos, la situación financiera de Fondos de Pensiones Planvital Tipo A, B, C, D y E al 31 de diciembre de 2022 y 2021 y sus variaciones patrimoniales por los años terminados en esas fechas de acuerdo con normas contables e instrucciones de la Superintendencia de Pensiones.

Otros asuntos - Información no auditada

Nuestras auditorías fueron efectuadas con el propósito de opinar sobre los estados financieros básicos tomados como un todo. Los cuadros correspondientes a recaudación; cotizaciones, depósitos y aportes declarados y no pagados; cotizaciones, depósitos y aportes no pagados ni declarados y número de cuentas adjuntos, (todos ellos denominados como “otra información”), se presentan con el propósito de un análisis adicional y no es una parte requerida de los estados financieros básicos. Tal otra información no ha sido sometida a los procedimientos de auditoría aplicados en la auditoría de los estados financieros básicos y, en consecuencia, no expresamos una opinión ni proporcionamos cualquier tipo de seguridad sobre ésta.

Otros asuntos – Re-emisión de estados financieros 2022

Como se indica en Nota 29, los estados financieros al 31 de diciembre de 2022, emitidos con fecha 28 de febrero de 2023, fueron modificados según lo requerido por el Oficio Ordinario N°5737 de fecha 3 de abril de 2023 de la Superintendencia de Pensiones, solicitando ciertas revelaciones. El Directorio de la AFP con fecha 10 de abril de 2023 aprobó estos estados financieros al 31 de diciembre de 2022. Tales cambios no modificaron la situación financiera, los estados de variación patrimonial, de rentabilidad de la cartera; de valores y rentabilidad de la cuota informados por los Fondos de Pensiones anteriormente.

Alejandra Carrasco V.

KPMG Ltda.

Santiago, 10 de abril de 2023

INFORME FINANCIERO DE LOS FONDOS DE PENSIONES

1.00 IDENTIFICACIÓN

1.01 Razón Social

A.F.P. PLANVITAL S.A.

1.02 Rut Sociedad

98.001.200-K

1.03 Representante Legal

Andrea Battini

1.04 Fecha de cierre Estados Financieros

31.12.2022

**BALANCE GENERAL DE LOS FONDOS DE PENSIONES TIPOS A, B, C, D y E
AL 31 DE DICIEMBRE DE 2022 Y AL 31 DE DICIEMBRE DE 2021**



I.1 BALANCE GENERAL (Cifras en miles de pesos)	FONDOS DE PENSIONES									
	TIPO A		TIPO B		TIPO C		TIPO D		TIPO E	
ACTIVO	Ejercicio Actual	Ejercicio Anterior	Ejercicio Actual	Ejercicio Anterior	Ejercicio Actual	Ejercicio Anterior	Ejercicio Actual	Ejercicio Anterior	Ejercicio Actual	Ejercicio Anterior
10.100 ACTIVO DISPONIBLE	1.083.284	2.029.400	2.922.447	2.156.071	5.531.380	27.867.857	3.708.783	1.682.368	2.530.292	450.547
10.110 Banco recaudaciones	0	0	0	0	896.722	1.696.177	0	0	0	0
10.120 Banco inversiones	817.576	299.216	1.131.330	706.187	1.177.974	1.808.301	1.045.896	337.766	828.969	201.124
10.120.10 Banco inversiones nacionales	495.428	215.796	951.472	308.208	793.277	1.316.898	665.840	190.331	641.559	9.167
10.120.20 Banco inversiones extranjeras	322.148	83.420	179.858	397.979	384.697	491.403	380.056	147.435	187.410	191.957
10.130 Banco retiros de ahorro	796	617	1.035	634	829	616	612	611	1.164	505
10.130.10 Banco retiros de ahorros voluntarios	489	312	723	322	527	306	310	310	863	201
10.130.20 Banco retiros de ahorro de indemnización	307	305	312	312	302	310	302	301	301	304
10.140 Banco pago de beneficios	226.974	549.411	584.230	442.624	2.087.281	22.977.893	2.127.096	812.503	1.342.886	495
10.150 Banco pago traspasos y transferencias de ahorros voluntarios	307	302	306	306	302	308	305	305	303	308
10.160 Valores por depositar y en tránsito	37.631	1.179.854	1.205.546	1.006.320	1.368.272	1.384.562	534.874	531.183	356.970	248.115
10.160.10 Valores por depositar nacionales	35.951	1.135.886	72.000	962.206	393.763	1.358.487	292.809	512.448	245.180	245.708
10.160.20 Valores por depositar extranjeros	1.680	43.968	1.133.546	44.114	974.509	26.075	242.065	18.735	111.790	2.407
10.160.30 Valores en tránsito	0	0	0	0	0	0	0	0	0	0
10.160.40 Garantías entregadas en efectivo a Cámaras de Compensación	0	0	0	0	0	0	0	0	0	0
10.160.50 Garantías entregadas en efectivo a contrapartes distintas de Cámaras de Compensación	0	0	0	0	0	0	0	0	0	0
10.200 INSTRUMENTOS FINANCIEROS	692.572.858	702.481.391	1.653.791.460	1.278.612.252	2.035.064.463	1.753.362.250	1.036.740.049	812.404.708	991.636.678	568.548.866
10.210 Inversiones en instituciones estatales	32.108.491	5.927.249	127.671.978	39.681.256	483.810.088	326.085.904	366.771.856	232.289.505	446.777.961	217.884.783
10.210.10 Banco Central de Chile	23.303.276	4.095.156	30.052.611	4.095.067	21.414.616	44.529.023	9.508.981	1.599.184	20.652.270	3.563.296
10.210.20 Tesorería General de la República	8.805.215	1.832.093	97.619.367	35.586.189	462.395.472	281.556.881	357.232.875	230.690.321	426.125.691	214.321.487
10.210.30 Bonos de Reconocimiento emitidos por el INP, DIPRECA y CAPREDENA y bonos de vivienda leasing emitidos por el MINVU	0	0	0	0	0	0	0	0	0	0
10.220 Inversiones en instituciones financieras	31.547.505	18.667.980	238.720.907	127.860.662	376.669.367	242.543.489	245.916.133	174.124.364	260.539.931	151.612.368
10.220.10 Depósitos a plazo en instituciones financieras	6.328.347	3.921.742	18.821.748	25.134.672	19.606.054	21.208.548	3.477.250	1.235.195	11.733.462	5.689.271
10.220.20 Letras de créditos	97.826	133.212	168.040	204.019	731.251	920.693	444.991	564.001	202.117	284.981
10.220.30 Bonos emitidos e instrumentos garantizados por instituciones financieras	11.000.496	5.683.208	188.587.617	86.310.416	338.773.813	208.804.782	237.571.633	169.088.887	246.326.634	144.576.430
10.220.40 Acciones de instituciones financieras	14.120.836	8.929.818	31.143.502	16.211.555	17.558.249	11.609.466	4.422.259	3.236.281	2.277.718	1.061.686
10.230 Inversiones en empresas	85.204.799	68.631.223	272.445.419	176.698.253	351.815.937	280.653.734	226.323.083	162.732.612	236.719.319	151.090.514
10.230.10 Bonos y efectos de comercio de empresas públicas y privadas	3.161.118	872.481	65.143.546	42.645.805	145.137.575	102.555.923	161.508.142	119.132.346	185.362.139	126.930.547
10.230.20 Bonos de empresas públicas y privadas canjeables por acciones	0	0	0	0	0	0	0	0	0	0
10.230.30 Acciones de sociedades anónimas abiertas	65.928.934	42.293.501	124.187.648	69.729.808	106.160.816	68.311.203	26.799.459	17.146.010	18.152.027	9.669.355
10.230.40 Cuotas de fondos mutuos y cuotas de inversión públicos regidos por ley N° 20.712	16.114.747	25.465.241	83.114.225	64.322.640	100.517.546	109.786.608	38.015.482	26.454.256	33.205.153	14.490.612
10.230.50 Bonos emitidos por fondos de inversión públicos regidos por la ley N° 20.712	0	0	0	0	0	0	0	0	0	0
10.235 Inversiones en activos alternativos nacionales	0	0	0	0	0	0	0	0	0	0
10.240 Derivados nacionales	972.356	-11.473.196	3.662.638	-1.107.367	10.153.137	-34.718.847	8.956.440	-8.904.999	-1.092.833	-1.222.658
10.250 Inversiones en el extranjero	538.248.083	618.677.317	1.002.312.377	915.245.269	804.604.124	929.236.468	182.341.281	222.484.917	46.443.823	18.947.310
10.250.10 Títulos de deuda extranjeros	99.186.708	114.894.440	283.840.159	257.535.837	303.626.012	341.275.444	78.217.186	104.109.762	29.886.512	10.650.665
10.250.20 Cuotas de fondos mutuos extranjeros (variable)	280.331.619	323.380.677	464.022.969	438.526.767	362.546.320	455.413.401	59.649.729	83.917.440	189.522	100.296
10.250.30 Otros instrumentos de renta variable extranjeros	158.729.756	180.402.200	254.449.249	219.182.665	138.431.792	132.547.623	44.474.366	34.457.715	16.367.789	8.196.349
10.250.40 Otros instrumentos extranjeros	0	0	0	0	0	0	0	0	0	0
10.255 Inversiones en activos alternativos extranjeros	2.142.745	0	2.281.586	0	2.697.649	0	118.973	0	364.231	0
10.260 Derivados extranjeros	1.128.291	764.844	-1.308.139	951.305	-1.158.882	1.931.987	-922.242	532.942	214.513	-29.064
10.270 Operaciones de préstamo o mutuo de instrumentos nacionales	0	0	0	0	0	0	0	0	0	0
10.280 Operaciones de préstamo o mutuo de instrumentos extranjeros	0	0	0	0	0	0	0	0	0	0
10.290 Excesos de inversión	1.220.588	1.285.974	8.004.694	19.282.874	6.473.043	7.629.515	7.264.525	29.145.367	1.669.733	30.265.613
10.290.10 Excesos de inversión en instituciones estatales	0	0	0	0	0	0	0	0	0	0
10.290.20 Excesos de inversión en instituciones financieras	0	0	0	33.119	0	0	0	4.792	0	3.072
10.290.30 Excesos de inversión en empresas	15.176	19.947	214.229	2.410.884	14.482	24.335	646.423	9.723.863	1.669.733	7.679.487
10.290.40 Excesos de Inversión en activos alternativos nacionales	0	0	0	0	0	0	0	518.802	0	5.408.917
10.290.50 Excesos de Inversión en el extranjero	1.205.412	1.266.027	7.790.465	16.838.871	6.458.561	7.605.180	6.618.102	18.897.910	0	17.174.137
10.290.60 Excesos de Inversión en activos alternativos extranjeros	0	0	0	0	0	0	0	0	0	0
10.290.70 Excesos de préstamo en instrumentos nacionales	0	0	0	0	0	0	0	0	0	0
10.290.80 Excesos de préstamo en instrumentos extranjeros	0	0	0	0	0	0	0	0	0	0
10.300 ACTIVO TRANSITORIO	0	0	0	0	82	6	0	0	0	0
10.310 Cargos en cuentas bancarias	0	0	0	82	82	6	0	0	0	0
10.000 TOTAL ACTIVO	693.656.142	704.510.791	1.656.713.907	1.280.768.323	2.040.595.925	1.781.230.113	1.040.448.832	814.087.076	994.166.970	568.999.413

**BALANCE GENERAL DE LOS FONDOS DE PENSIONES TIPOS A, B, C, D y E
AL 31 DE DICIEMBRE DE 2022 Y AL 31 DE DICIEMBRE DE 2021**



I.1 BALANCE GENERAL (Cifras en miles de pesos)	FONDOS DE PENSIONES									
	TIPO A		TIPO B		TIPO C		TIPO D		TIPO E	
PASIVO EXIGIBLE	Ejercicio Actual	Ejercicio Anterior	Ejercicio Actual	Ejercicio Anterior	Ejercicio Actual	Ejercicio Anterior	Ejercicio Actual	Ejercicio Anterior	Ejercicio Actual	Ejercicio Anterior
20.110 Recaudación y canje del mes	0	0	0	0	0	0	0	0	0	0
20.110.10 Recaudación del mes	0	0	0	0	0	0	0	0	0	0
20.110.20 Recaudación por canje de traspos	0	0	0	0	0	0	0	0	0	0
20.120 Recaudación clasificada	0	0	0	0	100.722	119.906	0	0	0	0
20.120.10 Recaudación de cotizaciones y depósitos	0	0	0	0	0	0	0	0	0	0
20.120.20 Recaudación de bonificaciones y subsidios estatales	0	0	0	0	0	0	0	0	0	0
20.120.30 Recaudación de traspos	0	0	0	0	100.021	119.906	0	0	0	0
20.120.40 Recaudación de bonos de reconocimiento y complementos	0	0	0	0	0	0	0	0	0	0
20.120.50 Recaudación de aportes adicionales	0	0	0	0	0	0	0	0	0	0
20.120.60 Recaudación de transferencias desde el antiguo sistema previsional	0	0	0	0	0	0	0	0	0	0
20.120.70 Recaudación de aportes regularizadores de la Administradora	0	0	0	0	701	0	0	0	0	0
20.130 Descuadraturas menores en planillas de recaudación	0	0	0	0	6.268	6.257	0	0	0	0
20.140 Recaudación por aclarar	0	0	0	0	5.082.996	25.757.961	0	0	0	0
20.140.10 Recaudación por aclarar sin documentación	0	0	0	0	4.582.150	3.568.636	0	0	0	0
20.140.20 Recaudación por aclarar con documentación incompleta	0	0	0	0	500.846	22.189.325	0	0	0	0
20.150 Traspasos hacia otros Fondos de Pensiones	0	0	0	0	0	0	0	0	0	0
20.160 Cambios de Fondo misma Administradora	0	0	0	0	0	0	0	0	0	38.000
20.170 Canje de Traspasos otros Fondos de Pensiones	0	0	0	0	0	0	0	0	0	0
20.180 Transferencias de ahorros voluntarios	0	0	0	0	0	0	0	0	0	0
20.190 Traspasos de ahorros voluntarios	0	0	0	0	0	0	0	0	0	0
20.200 Transferencias hacia el antiguo sistema previsional	0	0	0	0	0	0	0	0	0	0
20.210 Beneficios	226.669	522.902	585.026	324.506	2.021.879	1.050.392	2.122.627	920.296	1.344.118	551.028
20.210.10 Retiros programados	0	0	0	0	0	0	0	0	0	0
20.210.20 Rentas temporales	0	0	0	0	0	0	0	0	0	0
20.210.30 Primas de rentas vitalicias	0	0	0	0	0	0	0	0	0	0
20.210.40 Cuotas mortuorias	0	0	0	0	0	0	0	0	0	0
20.210.50 Excedentes de libre disposición	0	0	0	0	0	0	0	0	0	0
20.210.60 Herencias	0	0	0	0	0	0	0	0	0	0
20.210.70 Beneficios no cobrados	226.669	522.902	585.026	324.506	2.021.879	1.050.392	2.122.627	920.296	1.344.118	551.028
20.220 Retiros de ahorro de indemnización	0	0	0	0	0	8.318	0	0	0	0
20.230 Retiros de ahorros voluntarios	0	46.775	0	29.970	0	62.490	0	26.766	0	9.109
20.240 Transferencias de primas de seguro	0	0	0	0	0	0	0	0	0	0
20.250 Transferencias de cotización adicional desde el antiguo sistema previsional	0	0	0	0	0	0	0	0	0	0
20.260 Diferencias por aclarar	0	0	0	0	0	0	0	0	0	0
20.270 Devolución a empleadores y afiliados por pagos en exceso	0	0	0	0	45.218	0	6.000	0	16.022	0
20.280 Primas del seguro de invalidez y sobrevivencia	1.021.362	897.108	6.590.073	5.500.392	1.942.708	1.702.178	379.356	325.371	863.291	642.881
20.290 Comisiones devengadas	0	0	0	0	0	0	0	0	0	0
20.300 Impuestos retenidos	0	0	0	0	0	0	0	0	0	0
20.310 Provisión, impuestos y otros	0	0	0	0	5.486	0	120.288	0	0	0
20.315 Provisión, por inversión en activos alternativos	0	0	0	0	0	0	0	0	0	0
20.320 Devolución de bonificaciones y subsidios estatales	0	0	0	0	0	0	0	0	0	0
20.330 Consignaciones de empleadores enviadas por los tribunales	0	0	0	0	0	0	0	0	0	0
20.340 Total Encaje	6.781.168	6.908.421	15.948.608	12.474.206	19.933.533	17.307.529	10.176.696	8.067.642	9.536.743	5.672.327
20.340.10 Encaje	6.781.168	6.908.421	15.948.608	12.474.206	19.933.533	17.307.529	10.176.696	8.067.642	9.536.743	5.672.327
20.340.20 Rentabilidad del Encaje	0	0	0	0	0	0	0	0	0	0
20.100 TOTAL PASIVO EXIGIBLE	8.029.199	8.375.206	23.123.707	18.329.074	29.138.810	46.015.031	12.804.967	9.340.075	11.760.174	6.913.345

**BALANCE GENERAL DE LOS FONDOS DE PENSIONES TIPOS A, B, C, D y E
AL 31 DE DICIEMBRE DE 2022 Y AL 31 DE DICIEMBRE DE 2021**



I.1 BALANCE GENERAL (Cifras en miles de pesos)	FONDOS DE PENSIONES									
	TIPO A		TIPO B		TIPO C		TIPO D		TIPO E	
PATRIMONIO	Ejercicio Actual	Ejercicio Anterior	Ejercicio Actual	Ejercicio Anterior	Ejercicio Actual	Ejercicio Anterior	Ejercicio Actual	Ejercicio Anterior	Ejercicio Actual	Ejercicio Anterior
20.410 Cuentas de capitalización individual de cotizaciones obligatorias	659.897.696	663.724.819	1.615.140.547	1.243.573.294	1.948.221.804	1.673.973.907	1.017.878.321	795.902.371	962.896.117	552.050.635
20.420 Cuentas de capitalización individual de afiliado voluntario	519.347	475.784	356.257	328.254	451.853	408.642	1.128.774	961.824	570.642	288.554
20.430 Cuentas de capitalización individual de cotizaciones voluntarias	5.912.454	5.860.066	3.031.954	1.821.673	7.642.033	5.631.782	1.777.354	1.255.375	4.900.188	2.491.558
20.440 Cuentas individuales de ahorro previsional voluntario colectivo	0	0	0	0	0	0	0	0	0	0
20.450 Cuentas de capitalización individual de depósitos convenidos	1.563.696	1.301.646	848.706	697.879	3.283.271	2.389.992	410.014	289.850	2.409.191	1.066.706
20.460 Cuentas de ahorro voluntario	12.530.713	20.050.459	9.211.791	12.911.654	13.180.155	14.400.464	4.952.847	5.167.167	7.494.622	4.240.727
20.470 Cuentas de ahorro de indemnización	189.444	227.385	317.856	344.275	13.350.178	14.014.275	679.721	624.233	308.634	270.200
20.480 Ahorros voluntarios destinados a otras entidades	0	0	0	0	0	0	0	0	0	0
20.490 Recaudación en procesos de acreditación	0	0	0	0	0	0	0	0	0	0
20.500 Rezagos de cotizaciones obligatorias y de afiliados voluntarios	0	0	0	0	20.056.705	20.554.759	0	0	0	0
20.510 Rezagos de ahorros voluntarios	0	0	0	0	198.493	244.744	0	0	0	0
20.520 Rezagos de cuentas de ahorro de indemnización	0	0	0	0	78.280	78.781	0	0	0	0
20.530 Cambios en proceso hacia otro Fondos misma Administradora	0	0	0	0	0	0	0	0	0	0
20.540 Traspasos en proceso hacia otras Administradoras	5.013.593	4.495.426	4.683.089	2.762.220	4.994.343	3.517.736	816.834	546.181	3.827.402	1.677.688
20.550 Traspasos en proceso hacia el antiguo sistema previsional	0	0	0	0	0	0	0	0	0	0
20.560 Rentabilidad no distribuida	0	0	0	0	0	0	0	0	0	0
20.400 TOTAL PATRIMONIO	685.626.943	696.135.585	1.633.590.200	1.262.439.249	2.011.457.115	1.735.215.082	1.027.643.865	804.747.001	982.406.796	562.086.068
20.000 TOTAL PASIVOS	693.656.142	704.510.791	1.656.713.907	1.280.768.323	2.040.595.925	1.781.230.113	1.040.448.832	814.087.076	994.166.970	568.999.413

**BALANCE GENERAL DE LOS FONDOS DE PENSIONES TIPOS A, B, C, D y E
AL 31 DE DICIEMBRE DE 2022 Y AL 31 DE DICIEMBRE DE 2021**



I.1 BALANCE GENERAL (Cifras en miles de pesos)	FONDOS DE PENSIONES									
	TIPO A		TIPO B		TIPO C		TIPO D		TIPO E	
CUENTAS DE ORDEN	Ejercicio Actual	Ejercicio Anterior	Ejercicio Actual	Ejercicio Anterior	Ejercicio Actual	Ejercicio Anterior	Ejercicio Actual	Ejercicio Anterior	Ejercicio Actual	Ejercicio Anterior
30.110 Bonos de Reconocimiento	1.948.709	1.629.442	5.765.102	5.246.376	12.358.200	12.074.936	13.159.074	17.388.709	4.955.014	4.477.370
30.115 Cotizaciones impagas	0	0	0	0	943.619.666	591.103.619	0	0	0	0
30.115.10 Cotizaciones impagas declaradas	0	0	0	0	609.761.721	421.187.495	0	0	0	0
30.115.20 Cotizaciones impagas declaradas automaticas	0	0	0	0	236.178.744	143.057.003	0	0	0	0
30.115.30 Cotizaciones impagas originadas por descuadraturas de planillas	0	0	0	0	97.679.201	26.859.121	0	0	0	0
30.120 Derechos por contratos de futuros, forwards y swaps nacionales	428.301.395	600.834.585	1.215.535.692	1.169.712.392	1.706.331.268	1.489.150.328	1.174.757.314	1.011.610.277	1.475.163.743	1.502.115.218
30.125 Derechos por contratos de futuros, forwards y swaps extranjeros	131.533.621	75.131.471	231.101.876	148.264.073	304.492.059	215.560.885	100.860.206	83.877.477	34.068.288	27.297.249
30.130 Derechos por títulos nacionales entregados en garantía	0	0	0	0	0	0	0	0	0	0
30.135 Derechos por títulos extranjeros entregados en garantía	0	0	0	0	0	0	0	0	0	0
30.137 Derecho por moneda nacional entregada en garantía	0	0	0	0	0	0	0	0	0	0
30.140 Derechos por monedas extranjeras entregadas en garantía	0	0	1.125.958	0	971.246	0	240.663	0	111.736	0
30.145 Derechos por contratos de promesas de suscripción y pago de cuotas de fondos de inversión	16.925.983	24.202.857	35.017.997	53.642.067	40.011.599	68.011.109	14.834.136	26.864.783	11.028.317	17.980.414
30.146 Derechos por moneda nacional recibida en garantía	0	0	0	0	0	0	0	0	0	0
30.147 Derechos por moneda extranjera recibida en garantía	1.203.314	0	292.233	0	618.847	0	0	0	369.589	0
30.148 Derechos por títulos nacionales recibidos en garantía	0	0	0	0	0	0	0	0	0	0
30.149 Derechos por títulos extranjero recibidos en garantía	0	0	0	0	0	0	0	0	0	0
30.150 Derechos por instrumentos financieros administrados por sociedades administradoras de carteras de recursos previsionales	0	0	0	0	0	0	0	0	0	0
30.155 Derechos por instrumentos financieros administrados por mandatarios extranjeros	0	0	0	0	0	0	0	0	0	0
30.160 Derechos por valores recibidos en garantía por préstamos de instrumentos de renta variable de emisores nacionales	0	0	0	0	0	0	0	0	0	0
30.165 Derechos por valores recibidos en garantía por préstamo de instrumentos de deuda de emisores nacionales	0	0	0	0	0	0	0	0	0	0
30.170 Derechos por valores recibidos en garantía por préstamos de instrumentos de renta variable de emisores extranjeros	0	0	0	0	0	0	0	0	0	0
30.175 Derechos por valores recibidos en garantía por préstamo de instrumentos de deuda de emisores extranjeros	0	0	0	0	0	0	0	0	0	0
30.180 Derechos por aportes comprometidos en activos alternativos extranjeros	14.180.396	0	16.478.494	0	17.856.025	0	756.038	0	1.537.543	0
30.190 Derechos por garantías asociadas a activos alternativos nacionales	0	0	0	0	0	0	0	0	0	0
30.100 TOTAL CUENTAS DE ORDEN (DEBE)	594.093.418	701.798.355	1.505.317.352	1.376.864.908	3.026.258.910	2.375.900.877	1.304.607.431	1.139.741.246	1.527.234.230	1.551.870.251
30.210 Responsabilidad por Bonos de Reconocimiento	1.948.709	1.629.442	5.765.102	5.246.376	12.358.200	12.074.936	13.159.074	17.388.709	4.955.014	4.477.370
30.215 Responsabilidad por cotizaciones impagas	0	0	0	0	943.619.666	591.103.619	0	0	0	0
30.215.10 Responsabilidad por cotizaciones impagas declaradas	0	0	0	0	609.761.721	421.187.495	0	0	0	0
30.215.20 Responsabilidad por cotizaciones impagas declaradas automaticas	0	0	0	0	236.178.744	143.057.003	0	0	0	0
30.215.30 Responsabilidad por cotizaciones impagas originadas por descuadraturas de planillas	0	0	0	0	97.679.201	26.859.121	0	0	0	0
30.220 Obligaciones por contratos de futuros, forwards y swaps nacionales	428.301.395	600.834.585	1.215.535.692	1.169.712.392	1.706.331.268	1.489.150.328	1.174.757.314	1.011.610.277	1.475.163.743	1.502.115.218
30.225 Obligaciones por contratos de futuros, forwards y swaps extranjeros	131.533.621	75.131.471	231.101.876	148.264.073	304.492.059	215.560.885	100.860.206	83.877.477	34.068.288	27.297.249
30.230 Obligaciones por títulos nacionales entregados en garantía	0	0	0	0	0	0	0	0	0	0
30.235 Obligaciones por títulos extranjeros entregados en garantía	0	0	0	0	0	0	0	0	0	0
30.237 Obligaciones por moneda nacional entregada en garantía	0	0	0	0	0	0	0	0	0	0
30.240 Obligaciones por monedas extranjeras entregadas en garantía	0	0	1.125.958	0	971.246	0	240.663	0	111.736	0
30.245 Obligaciones por contratos de promesas de suscripción y pago de cuotas de fondos de inversión	16.925.983	24.202.857	35.017.997	53.642.067	40.011.599	68.011.109	14.834.136	26.864.783	11.028.317	17.980.414
30.246 Obligaciones por moneda nacional recibida en garantía	0	0	0	0	0	0	0	0	0	0
30.247 Obligaciones por moneda extranjera recibida en garantía	1.203.314	0	292.233	0	618.847	0	0	0	369.589	0
30.248 Obligaciones por títulos nacionales recibidos en garantía	0	0	0	0	0	0	0	0	0	0
30.249 Obligaciones por títulos extranjero recibidos en garantía	0	0	0	0	0	0	0	0	0	0
30.250 Obligaciones por instrumentos financieros administrados por sociedades administradoras de carteras de recursos previsionales	0	0	0	0	0	0	0	0	0	0
30.255 Obligaciones por instrumentos financieros administrados por mandatarios extranjeros	0	0	0	0	0	0	0	0	0	0
30.260 Obligaciones por valores recibidos en garantía por préstamos de instrumentos de renta variable de emisores nacionales	0	0	0	0	0	0	0	0	0	0
30.265 Obligaciones por valores recibidos en garantía por préstamo de instrumentos de deuda de emisores nacionales	0	0	0	0	0	0	0	0	0	0
30.270 Obligaciones por valores recibidos en garantía por préstamos de instrumentos de renta variable de emisores extranjeros	0	0	0	0	0	0	0	0	0	0
30.275 Obligaciones por valores recibidos en garantía por préstamo de instrumentos de deuda de emisores extranjeros	0	0	0	0	0	0	0	0	0	0
30.280 Obligaciones por aportes comprometidos en activos alternativos extranjeros	14.180.396	0	16.478.494	0	17.856.025	0	756.038	0	1.537.543	0
30.290 Obligaciones por garantías asociadas a activos alternativos nacionales	0	0	0	0	0	0	0	0	0	0
30.200 TOTAL CUENTAS DE ORDEN (HABER)	594.093.418	701.798.355	1.505.317.352	1.376.864.908	3.026.258.910	2.375.900.877	1.304.607.431	1.139.741.246	1.527.234.230	1.551.870.251

ESTADO DE VARIACIÓN PATRIMONIAL DE LOS FONDOS DE PENSIONES (En miles de pesos)
31.12.2022

AUMENTOS DEL PATRIMONIO	FONDOS DE PENSIONES									
	TIPO A		TIPO B		TIPO C		TIPO D		TIPO E	
	EJERCICIO ACTUAL	EJERCICIO ANTERIOR	EJERCICIO ACTUAL	EJERCICIO ANTERIOR	EJERCICIO ACTUAL	EJERCICIO ANTERIOR	EJERCICIO ACTUAL	EJERCICIO ANTERIOR	EJERCICIO ACTUAL	EJERCICIO ANTERIOR
30.300 PATRIMONIO INICIAL DE LOS FONDOS DE PENSIONES	696.135.584	465.560.639	1.262.439.249	1.040.548.044	1.735.215.082	1.654.366.808	804.747.001	963.404.926	562.086.068	971.331.815
30.410 Cotizaciones, depósitos y aportes	102.563.018	71.160.325	615.836.489	511.781.817	1.046.924.245	895.518.480	43.127.215	39.489.365	80.766.149	86.871.235
30.410.10 Cotizaciones obligatorias	94.312.519	63.423.072	614.228.924	508.934.026	1.029.461.413	872.933.455	42.681.392	38.491.726	78.074.598	82.419.792
30.410.20 Cotizaciones voluntarias	1.268.575	919.055	416.883	461.321	2.808.455	2.752.304	77.496	91.561	407.408	574.448
30.410.30 Depósitos convenidos	175.716	104.071	82.722	65.533	444.806	335.468	13.999	15.604	44.206	51.292
30.410.40 Depósitos de ahorro voluntario	6.766.575	6.665.743	1.047.117	2.247.043	12.986.807	18.194.050	337.507	870.602	2.210.112	3.788.979
30.410.50 Depósitos de ahorro de indemnización	7.648	6.548	14.770	14.297	1.107.440	1.146.443	12.915	13.827	12.359	13.689
30.410.60 Depósitos de ahorro previsional voluntario para otras entidades	0	0	0	0	0	0	0	0	0	0
30.410.70 Cotizaciones de afiliado voluntario	31.985	41.836	46.073	59.597	115.324	156.760	3.906	6.045	17.466	23.035
30.410.80 Depositos de ahorro previsional voluntario colectivo	0	0	0	0	0	0	0	0	0	0
30.420 Aportes adicionales y contribuciones	2.939.310	3.563.258	9.241.064	6.269.139	42.097.156	37.650.235	7.802.372	7.801.245	6.648.810	6.760.885
30.425 Aporte del Estado	89.332	0	1.292.319	0	11.869.634	0	8.522.712	0	805.293	0
30.425.10 Bonificación Fiscal APV	57.559	0	23.008	0	162.861	0	6.919	0	23.441	0
30.425.20 Bono por Hijo Nacido Vivo	0	0	60.827	0	10.362.980	0	8.505.319	0	756.484	0
30.425.30 Subsidio al Empleo Joven	0	0	0	0	0	0	0	0	0	0
30.425.40 Subsidio al Trabajador Joven	31.773	0	1.208.484	0	1.343.793	0	10.474	0	25.368	0
30.430 Traspasos recibidos desde otros Fondos misma Administradora	102.817.538	498.806.324	55.369.388	226.194.138	106.165.834	698.655.262	89.309.156	67.074.314	258.337.964	393.766.331
30.430.10 Cuentas de capitalización individual de cotizaciones obligatorias	92.920.719	462.089.232	54.130.186	220.335.211	101.383.464	667.080.013	86.996.303	65.470.896	242.531.077	370.326.105
30.430.20 Cuentas de capitalización individual de cotizaciones voluntarias	2.051.222	5.185.280	334.224	817.479	1.122.886	4.517.329	409.344	385.278	3.163.530	3.371.927
30.430.30 Cuentas de capitalización individual de depósitos convenidos	315.697	942.317	33.305	405.001	176.520	1.240.039	80.707	13.706	823.531	669.565
30.430.40 Cuentas de ahorro voluntario	7.465.191	30.369.342	866.408	4.564.289	3.464.234	25.596.651	1.813.712	1.180.023	11.738.463	19.259.506
30.430.50 Cuentas de ahorro de indemnización	4.517	57.423	1.841	44.527	5.374	61.411	1.647	19.407	17.162	47.802
30.430.60 Cuentas de capitalización individual de afiliado voluntario	60.192	162.730	3.424	27.631	13.356	159.819	7.443	5.004	64.201	91.426
30.430.70 Cuentas individuales de ahorro previsional voluntario colectivo	0	0	0	0	0	0	0	0	0	0
30.430.75 Cotizaciones voluntarias (APV)	0	0	0	0	0	0	0	0	0	0
30.430.80 Rezagos	0	0	0	0	0	0	0	0	0	0
30.430.90 Dictámenes de reclamos	0	0	0	0	0	0	0	0	0	0
30.440 Traspasos recibidos desde los Fondos de Pensiones de otras Administradoras	175.407.004	123.086.883	121.140.934	76.787.576	252.664.572	160.456.064	75.897.277	35.562.851	178.249.697	112.480.174
30.440.10 Cuentas de capitalización individual de cotizaciones obligatorias	174.802.713	122.865.848	119.867.835	76.524.411	250.032.497	159.029.209	75.711.790	35.301.105	177.251.794	111.252.861
30.440.20 Cuentas de capitalización individual de cotizaciones voluntarias	444.537	106.111	847.797	52.884	1.420.798	559.856	89.484	167.378	585.151	631.985
30.440.30 Cuentas de capitalización individual de depósitos convenidos	98.637	7.817	388.556	174.238	655.743	354.998	35.092	33.922	301.822	538.113
30.440.40 Cuentas de ahorro voluntario	46.363	87.498	17.844	19.620	27.783	93.333	46.889	48.005	4.638	32.618
30.440.50 Cuentas de ahorro de indemnización	11.395	16.664	16.073	15.692	80.682	84.063	12.261	10.520	24.693	12.354
30.440.60 Cuentas de capitalización individual de afiliado voluntario	3.359	2.945	2.829	731	2.165	2.780	1.761	1.921	81.599	12.243
30.440.70 Cuentas individuales de ahorro previsional voluntario colectivo	0	0	0	0	0	0	0	0	0	0
30.440.75 Cotizaciones voluntarias (APV)	0	0	0	0	0	0	0	0	0	0
30.440.80 Rezagos	0	0	0	0	444.904	331.825	0	0	0	0
30.440.90 Dictámenes de reclamos de otras fondos	0	0	0	0	0	0	0	0	0	0
30.450 Bonos de Reconocimiento	0	0	867.130	1.203.887	12.078.703	13.685.585	7.458.140	8.666.837	1.292.860	1.552.608
30.455 Aportes Sociedad Administradora del Fondo de Cesantía	304.262	0	2.803.914	0	4.324.058	0	168.455	0	269.972	0
30.460 Beneficios no cobrados	150	295	5.879	10.670	296.320	357.796	150.959	223.099	36.031	35.661
30.465 Devolución de primas del seguro de invalidez y sobrevivencia recibidas de las Compañías de Seguro	0	0	0	0	0	0	0	0	0	0
30.470 Otros aumentos	11.233.922	12.016.030	49.473.560	31.309.372	87.275.582	59.543.133	20.789.417	19.514.475	13.707.388	13.054.486
30.400 TOTAL AUMENTOS DEL PATRIMONIO	395.354.536	708.633.115	856.030.677	853.556.599	1.563.696.104	1.865.866.555	253.225.703	178.332.186	540.114.164	614.521.380

ESTADO DE VARIACIÓN PATRIMONIAL DE LOS FONDOS DE PENSIONES (En miles de pesos) (Continuación)
31.12.2022

DISMINUCIONES DEL PATRIMONIO	FONDOS DE PENSIONES									
	TIPO A		TIPO B		TIPO C		TIPO D		TIPO E	
	EJERCICIO ACTUAL	EJERCICIO ANTERIOR	EJERCICIO ACTUAL	EJERCICIO ANTERIOR	EJERCICIO ACTUAL	EJERCICIO ANTERIOR	EJERCICIO ACTUAL	EJERCICIO ANTERIOR	EJERCICIO ACTUAL	EJERCICIO ANTERIOR
30.510 Comisiones devengadas	8.695.613	5.751.890	56.043.235	45.300.697	16.922.503	14.760.390	3.911.390	3.419.539	7.168.810	7.309.640
30.510.10 Comisiones porcentuales devengadas	8.695.613	5.751.890	56.043.235	45.300.697	16.922.503	14.760.390	3.911.390	3.419.539	7.168.810	7.309.640
30.510.20 Comisiones fijas devengadas	0	0	0	0	0	0	0	0	0	0
30.515 Aportes del Estado	26.603	0	12.228	0	19.045	0	4.080	0	28.335	0
30.515.10 Bonificación Fiscal APV	26.603	0	12.228	0	19.045	0	3.368	0	27.651	0
30.515.20 Bono por Hijo Nacido Vivo	0	0	0	0	0	0	712	0	684	0
30.515.30 Subsidio al Empleo Joven	0	0	0	0	0	0	0	0	0	0
30.515.40 Subsidio al Trabajador Joven	0	0	0	0	0	0	0	0	0	0
30.520 Traspasos enviados hacia otros Fondos misma Administradora	175.768.862	369.400.455	111.885.415	159.370.649	141.300.662	564.174.159	32.611.988	72.141.454	150.432.953	719.409.652
30.520.10 Cuentas de capitalización individual de cotizaciones obligatorias	161.650.024	340.771.588	109.161.594	155.270.674	137.048.495	534.263.099	30.886.797	69.489.171	139.214.839	685.506.925
30.520.20 Cuentas de capitalización individual de cotizaciones voluntarias	2.615.468	4.269.713	473.398	513.078	1.107.352	3.764.999	189.264	589.230	2.695.724	5.140.273
30.520.30 Cuentas de capitalización individual de depósitos convenidos	406.658	737.474	318.762	355.371	258.146	956.484	36.231	69.231	409.963	1.152.068
30.520.40 Cuentas de ahorro voluntario	11.026.966	23.454.166	1.909.891	3.199.776	2.862.547	24.958.242	1.495.425	1.969.249	8.053.179	27.388.378
30.520.50 Cuentas de ahorro de indemnización	5.457	44.417	1.362	17.411	15.163	93.311	440	10.447	8.119	64.984
30.520.60 Cuentas de capitalización individual de afiliado voluntario	64.289	123.097	20.408	14.339	8.959	138.024	3.831	14.126	51.129	157.024
30.520.70 Cuentas individuales de ahorro previsional voluntario colectivo	0	0	0	0	0	0	0	0	0	0
30.520.75 Cotizaciones voluntarias (APV)	0	0	0	0	0	0	0	0	0	0
30.520.80 Rezagos	0	0	0	0	0	0	0	0	0	0
30.520.90 Dictámenes de reclamos	0	0	0	0	0	0	0	0	0	0
30.530 Traspasos enviados hacia los Fondos de Pensiones de otras Administradoras	106.903.992	85.917.349	86.769.061	58.356.858	129.883.698	121.266.284	14.429.190	11.768.315	60.637.245	70.050.012
30.530.10 Cuentas de capitalización individual de cotizaciones obligatorias	106.866.425	85.769.856	86.743.865	58.297.554	94.337.131	91.413.724	14.403.318	11.760.961	60.552.824	68.239.722
30.530.20 Cuentas de capitalización individual de cotizaciones voluntarias	17.345	51.461	8.558	134.031	34.907	134.031	2.914	110	71.489	1.773.544
30.530.30 Cuentas de capitalización individual de depósitos convenidos	8.380	10.048	1	0	34.792	318	19.931	1.539	6.077	6.077
30.530.40 Cuentas de ahorro voluntario	5.513	68.013	5.766	7.027	154	26.711	1	1.913	2.393	5.707
30.530.50 Cuentas de ahorro de indemnización	5.456	6.200	5.489	6.292	110.805	79.566	3.017	3.051	8.085	9.347
30.530.60 Cuentas de capitalización individual de afiliado voluntario	873	11.771	5.382	18.998	1.692	8.622	9	2.280	915	15.615
30.530.70 Cuentas individuales de ahorro previsional voluntario colectivo	0	0	0	0	0	0	0	0	0	0
30.530.75 Cotizaciones voluntarias (APV)	0	0	0	0	0	0	0	0	0	0
30.530.80 Rezagos	0	0	0	0	31.773.456	28.224.188	0	0	0	0
30.530.90 Dictámenes de reclamos de otros Fondos	0	0	0	0	3.491.637	1.478.248	0	0	0	0
30.540 Beneficios	11.423.445	92.976.976	80.031.493	431.334.146	69.420.466	313.635.976	81.655.636	195.354.911	33.053.615	134.595.498
30.540.10 Retiros programados	456.736	334.265	1.669.678	1.007.020	26.208.859	18.852.098	50.634.747	52.313.249	14.480.335	11.388.737
30.540.20 Rentas temporales	10.120	2.915	18.716	4.068	1.155.817	977.017	1.265.600	1.543.064	737.853	1.376.301
30.540.30 Herencia	303.340	219.991	509.832	315.034	2.963.261	2.306.770	4.058.084	3.504.889	770.801	829.697
30.540.40 Primas de rentas vitalicias	1.697.839	988.863	5.056.792	1.604.371	16.168.433	7.458.268	14.965.085	6.227.110	9.488.978	5.036.793
30.540.50 Cuotas mortuorias	32.593	28.025	122.897	100.801	267.155	268.663	404.901	436.402	69.123	63.211
30.540.60 Excedentes de libre disposición	8.922.817	91.402.917	72.653.578	428.302.852	22.463.922	283.503.435	10.327.219	131.330.197	7.506.525	115.900.759
30.540.70 Distribución Beneficios no cobrados	0	0	0	0	193.019	269.725	0	0	0	0
30.550 Distribución de recaudación	0	0	0	0	892.825.226	745.185.803	0	0	0	0
30.550.10 Cotizaciones, depósitos y aportes	0	0	0	0	842.292.871	709.302.742	0	0	0	0
30.550.20 Bonos de Reconocimiento (cualquiera sea su tipo) liquidados, reliquidados o transados en Bolsas de	0	0	0	0	9.618.130	11.423.332	0	0	0	0
30.550.30 Aportes Adicionales y Contribuciones	0	0	0	0	26.631.556	24.394.527	0	0	0	0
30.550.40 Transferencias desde el antiguo sistema previsional	0	0	0	0	0	0	0	0	0	0
30.550.50 Aportes Regularizadores de la Administradora	0	0	0	0	26.410	65.202	0	0	0	0
30.550.60 Aportes del Estado	0	0	0	0	10.709.656	0	0	0	0	0
30.550.70 Aportes Sociedad Administradora del Fondo de Cesantía	0	0	0	0	3.546.603	0	0	0	0	0
30.560 Pagos en excesos de empleadores y afiliados	1.387.509	571.585	6.617.826	2.436.081	4.006.899	1.776.806	939.058	478.216	1.385.881	527.230
30.565 Aportes Sociedad Administradora del Fondo de Cesantía	0	0	0	0	0	0	0	0	0	0
30.570 Retiros de ahorro voluntario	13.007.735	12.760.031	5.792.101	8.870.060	7.969.258	12.036.397	2.870.986	4.497.750	6.457.519	7.723.054
30.580 Retiros de ahorro de indemnización	28.829	29.118	38.524	62.077	2.139.088	2.988.956	58.725	55.005	58.243	55.124
30.590 Retiros de ahorro previsional voluntario	0	0	0	0	0	0	0	0	0	0
30.600 Retiros de ahorro previsional voluntario colectivo	0	0	0	0	0	0	0	0	0	0
30.610 Transferencias de ahorro previsional voluntario para otras entidades	0	0	0	0	0	0	0	0	0	0
30.620 Transferencias de ahorro previsional voluntario colectivo para otras entidades	0	0	0	0	0	0	0	0	0	0
30.630 Impuestos retenidos	35.600	23.076	14.653	17.967	30.167	27.492	8.980	3.727	45.659	19.407
30.640 Transferencias de primas hacia otras Administradoras	0	8	0	0	0	109	0	0	0	0
30.645 Primas del seguro de invalidez y sobrevivencia devengadas a favor de las Compañías de Seguro	12.701.284	8.873.618	82.017.582	69.156.730	24.621.533	22.729.756	4.688.373	4.461.180	10.157.868	10.972.208
30.650 Otras disminuciones	3.527.845	3.633.914	7.587.788	2.859.199	74.117.046	43.042.302	18.015.231	7.466.125	8.641.438	3.936.248
30.500 TOTAL DISMINUCIONES DEL PATRIMONIO	333.507.317	579.938.020	436.809.906	777.764.464	1.363.255.591	1.841.624.430	159.193.637	299.646.222	278.067.566	954.598.073
30.700 REVALORIZACIONES (DESVALORIZACIONES) DEL PATRIMONIO	-72.355.860	-101.879.850	-48.069.820	-146.099.070	-75.801.520	-56.606.149	-37.343.889	-128.864.798	-158.274.130	-69.169.054
30.800 PATRIMONIO FINAL DE LOS FONDOS DE PENSIONES	685.626.943	696.135.584	1.633.590.200	1.262.439.249	2.011.457.115	1.735.215.082	1.027.643.865	804.747.001	982.406.796	562.086.068

ESTADO DE VARIACIÓN PATRIMONIAL DE LOS FONDOS DE PENSIONES (En cuotas)
31.12.2022



AUMENTOS DEL PATRIMONIO EN CUOTAS	FONDOS DE PENSIONES									
	TIPO A		TIPO B		TIPO C		TIPO D		TIPO E	
	EJERCICIO ACTUAL	EJERCICIO ANTERIOR	EJERCICIO ACTUAL	EJERCICIO ANTERIOR	EJERCICIO ACTUAL	EJERCICIO ANTERIOR	EJERCICIO ACTUAL	EJERCICIO ANTERIOR	EJERCICIO ACTUAL	EJERCICIO ANTERIOR
30.900 PATRIMONIO INICIAL DE LOS FONDOS DE PENSIONES	11.627.940,40	9.386.817,56	24.446.568,10	23.086.098,43	17.613.415,97	17.396.149,68	21.886.520,77	25.183.097,03	7.838.419,45	12.576.162,35
31.010 Cotizaciones, depósitos y aportes	1.860.196,88	1.293.411,63	12.485.867,51	10.590.772,96	10.716.210,91	9.333.067,25	1.113.331,01	1.074.841,19	1.022.116,12	1.195.807,68
31.010.10 Cotizaciones obligatorias	1.711.219,95	1.151.555,09	12.453.338,95	10.531.755,35	10.538.079,67	9.098.302,30	1.101.791,53	1.047.988,16	988.497,65	1.136.858,74
31.010.20 Cotizaciones voluntarias	22.997,23	16.742,61	8.413,44	9.565,71	28.752,46	28.642,75	2.023,89	2.466,64	5.156,86	7.801,06
31.010.30 Depósitos convenidos	3.165,68	1.975,05	1.692,00	1.363,52	4.577,83	3.483,36	373,31	407,39	554,11	698,96
31.010.40 Depósitos de ahorro voluntario	122.095,39	122.245,78	21.190,04	46.546,94	132.376,01	188.927,80	8.704,37	23.440,31	27.528,29	49.943,76
31.010.50 Depósitos de ahorro de indemnización	139,32	120,77	301,39	298,21	11.243,19	12.078,49	337,07	376,92	157,65	190,48
31.010.60 Depósitos de ahorro previsional voluntario para otras entidades	0,00	0,00	0,00	0,00	0,00	0,00	0,00	0,00	0,00	0,00
31.010.70 Cotizaciones de afiliado voluntario	579,31	772,33	931,69	1.243,23	1.181,75	1.632,55	100,84	161,77	221,56	314,68
31.010.80 Depósitos de ahorro previsional voluntario colectivo	0,00	0,00	0,00	0,00	0,00	0,00	0,00	0,00	0,00	0,00
31.020 Aportes adicionales y contribuciones	53.512,56	65.862,66	187.498,97	129.014,62	430.100,50	391.902,08	199.820,07	212.011,11	84.695,53	92.802,86
31.025 Aportes del Estado	1.597,75	0,00	26.164,42	0,00	121.475,16	0,00	220.580,27	0,00	10.301,79	0,00
31.025.10 Bonificación Fiscal APV	1.020,27	0,00	454,49	0,00	1.634,56	0,00	175,70	0,00	290,49	0,00
31.025.20 Bono por Hijo Nacido Vivo	0,00	0,00	1.238,55	0,00	106.122,71	0,00	220.134,95	0,00	9.692,75	0,00
31.025.30 Subsidio al Empleo Joven	0,00	0,00	0,00	0,00	0,00	0,00	0,00	0,00	0,00	0,00
31.025.40 Subsidio al Trabajador Joven	577,48	0,00	24.471,38	0,00	13.717,89	0,00	269,62	0,00	318,55	0,00
31.030 Traspasos recibidos desde otros Fondos misma Administradora	1.851.701,73	9.310.367,71	1.117.626,09	4.702.501,34	1.092.302,83	7.313.674,82	2.311.755,24	1.828.679,96	3.303.505,78	5.296.003,42
31.030.10 Cuentas de capitalización individual de cotizaciones obligatorias	1.673.676,45	8.624.806,52	1.092.702,61	4.581.355,38	1.043.070,13	6.983.085,52	2.251.454,28	1.784.880,22	3.102.773,55	4.980.801,83
31.030.20 Cuentas de capitalización individual de cotizaciones voluntarias	36.839,81	96.389,03	6.729,93	16.887,73	11.576,96	47.241,56	10.478,80	10.627,15	40.019,73	45.037,96
31.030.30 Cuentas de capitalización individual de depósitos convenidos	5.629,89	17.486,98	681,29	8.377,29	1.808,38	12.990,46	1.990,66	369,69	10.467,51	8.941,29
31.030.40 Cuentas de ahorro voluntario	134.395,87	567.557,26	17.404,48	94.374,43	35.652,77	268.039,19	47.597,36	32.134,49	149.211,63	259.345,65
31.030.50 Cuentas de ahorro de indemnización	82,79	1.078,14	37,90	939,57	56,25	644,64	44,16	534,29	220,46	647,39
31.030.60 Cuentas de capitalización individual de afiliado voluntario	1.076,92	3.049,78	69,88	566,94	138,34	1.673,45	189,98	134,12	812,90	1.229,30
31.030.70 Cuentas individuales de ahorro previsional voluntario colectivo	0,00	0,00	0,00	0,00	0,00	0,00	0,00	0,00	0,00	0,00
31.030.75 Cotizaciones voluntarias (APV)	0,00	0,00	0,00	0,00	0,00	0,00	0,00	0,00	0,00	0,00
31.030.80 Rezagos	0,00	0,00	0,00	0,00	0,00	0,00	0,00	0,00	0,00	0,00
31.030.90 Dictámenes de reclamos	0,00	0,00	0,00	0,00	0,00	0,00	0,00	0,00	0,00	0,00
31.040 Traspasos recibidos desde los Fondos de Pensiones de otras Administradoras	3.174.713,73	2.246.147,52	2.452.666,95	1.589.973,92	2.584.804,13	1.670.849,55	1.942.003,02	960.128,38	2.226.226,84	1.524.399,95
31.040.10 Cuentas de capitalización individual de cotizaciones obligatorias	3.163.953,67	2.242.119,75	2.426.564,46	1.584.496,12	2.557.677,73	1.655.985,98	1.937.210,07	953.069,33	2.213.932,29	1.507.712,09
31.040.20 Cuentas de capitalización individual de cotizaciones voluntarias	7.846,07	1.965,48	17.412,19	1.105,29	14.674,03	5.844,95	2.307,74	4.573,54	7.265,28	8.748,29
31.040.30 Cuentas de capitalización individual de depósitos convenidos	1.791,50	145,76	7.943,30	3.624,08	6.805,05	3.685,60	919,72	884,41	3.701,98	7.158,31
31.040.40 Cuentas de ahorro voluntario	853,42	1.556,14	364,59	408,82	288,73	973,01	1.205,76	1.265,29	59,32	440,42
31.040.50 Cuentas de ahorro de indemnización	208,51	306,55	325,16	324,61	823,44	870,88	315,20	284,19	305,62	163,82
31.040.60 Cuentas de capitalización individual de afiliado voluntario	60,56	53,84	57,25	15,00	21,64	29,16	44,53	51,62	962,35	177,02
31.040.70 Cuentas individuales de ahorro previsional voluntario colectivo	0,00	0,00	0,00	0,00	0,00	0,00	0,00	0,00	0,00	0,00
31.040.75 Cotizaciones voluntarias (APV)	0,00	0,00	0,00	0,00	0,00	0,00	0,00	0,00	0,00	0,00
31.040.80 Rezagos	0,00	0,00	0,00	0,00	4.513,51	3.459,97	0,00	0,00	0,00	0,00
31.040.90 Dictámenes de reclamos de otras fondos	0,00	0,00	0,00	0,00	0,00	0,00	0,00	0,00	0,00	0,00
31.050 Bonos de Reconocimiento	0,00	0,00	17.411,66	24.733,19	123.324,97	142.352,42	191.949,95	235.704,56	16.377,37	21.338,30
31.055 Aportes Sociedad Administradora del Fondo de Cesantía	5.508,48	0,00	56.621,64	0,00	44.088,65	0,00	4.329,99	0,00	3.413,50	0,00
31.060 Beneficios no cobrados	2,70	5,24	117,78	223,49	3.062,52	3.738,81	3.921,25	6.040,85	452,78	498,75
31.065 Devolución de primas del seguro de invalidez y sobrevivencia recibidas de las Compañías de Seguro	0,00	0,00	0,00	0,00	0,00	0,00	0,00	0,00	0,00	0,00
31.070 Otros aumentos	203.588,45	221.284,89	1.012.953,70	655.148,16	902.115,29	623.713,97	534.429,48	530.279,29	172.110,32	178.569,75
31.000 TOTAL AUMENTOS DE PATRIMONIO	7.150.822,28	13.137.079,65	17.356.928,72	17.692.367,68	16.017.484,96	19.479.298,90	6.522.120,28	4.847.685,34	6.839.200,03	8.309.420,71

ESTADO DE VARIACIÓN PATRIMONIAL DE LOS FONDOS DE PENSIONES (En cuotas) (Continuación)
31.12.2022

DISMINUCIONES DEL PATRIMONIO EN CUOTAS	FONDOS DE PENSIONES									
	TIPO A		TIPO B		TIPO C		TIPO D		TIPO E	
	EJERCICIO ACTUAL	EJERCICIO ANTERIOR	EJERCICIO ACTUAL	EJERCICIO ANTERIOR	EJERCICIO ACTUAL	EJERCICIO ANTERIOR	EJERCICIO ACTUAL	EJERCICIO ANTERIOR	EJERCICIO ACTUAL	EJERCICIO ANTERIOR
31.110 Comisiones devengadas	157.775,61	104.525,75	1.135.772,69	938.785,96	172.982,45	153.782,93	100.978,63	93.137,53	90.665,46	100.742,06
31.110.10 Comisiones porcentuales devengadas	157.775,61	104.525,75	1.135.772,69	938.785,96	172.982,45	153.782,93	100.978,63	93.137,53	90.665,46	100.742,06
31.110.20 Comisiones fijas devengadas	0,00	0,00	0,00	0,00	0,00	0,00	0,00	0,00	0,00	0,00
31.115 Aportes del Estado	480,31	0,00	245,80	0,00	193,73	0,00	102,20	0,00	355,91	0,00
31.115.10 Bonificación Fiscal APV	480,31	0,00	245,80	0,00	193,73	0,00	85,30	0,00	347,96	0,00
31.115.20 Bono por Hijo Nacido Vivo	0,00	0,00	0,00	0,00	0,00	0,00	16,90	0,00	7,95	0,00
31.115.30 Subsidio al Empleo Joven	0,00	0,00	0,00	0,00	0,00	0,00	0,00	0,00	0,00	0,00
31.115.40 Subsidio al Trabajador Joven	0,00	0,00	0,00	0,00	0,00	0,00	0,00	0,00	0,00	0,00
31.120 Traspasos enviados hacia otros Fondos misma Administradora	3.209.334,28	6.999.714,78	2.280.035,68	3.346.075,62	1.455.113,45	5.919.882,68	843.601,07	1.987.156,90	1.906.693,41	9.838.029,16
31.120.10 Cuentas de capitalización individual de cotizaciones obligatorias	2.952.061,73	6.458.302,00	2.224.491,70	3.260.865,29	1.411.511,73	5.605.829,94	798.908,17	1.914.069,00	1.764.926,82	9.379.473,48
31.120.20 Cuentas de capitalización individual de cotizaciones voluntarias	47.687,67	80.477,06	6.693,43	10.630,19	11.427,18	39.490,91	5.012,97	16.460,37	33.948,11	69.830,71
31.120.30 Cuentas de capitalización individual de depósitos convenidos	7.423,20	14.015,86	6.387,53	7.444,71	2.646,52	10.061,92	941,33	1.921,25	5.143,39	15.635,01
31.120.40 Cuentas de ahorro voluntario	200.888,37	443.733,61	39.025,97	66.471,40	29.277,39	262.072,69	38.625,81	54.023,45	101.922,97	370.055,92
31.120.50 Cuentas de ahorro de indemnización	100,18	843,71	28,37	365,65	158,31	976,70	11,72	294,73	108,60	890,06
31.120.60 Cuentas de capitalización individual de afiliado voluntario	1.173,13	2.342,54	408,68	298,38	92,32	1.450,52	101,07	388,10	643,52	2.143,98
31.120.70 Cuentas individuales de ahorro previsional voluntario colectivo	0,00	0,00	0,00	0,00	0,00	0,00	0,00	0,00	0,00	0,00
31.120.75 Cotizaciones voluntarias (APV)	0,00	0,00	0,00	0,00	0,00	0,00	0,00	0,00	0,00	0,00
31.120.80 Rezagos	0,00	0,00	0,00	0,00	0,00	0,00	0,00	0,00	0,00	0,00
31.120.90 Dictámenes de reclamos	0,00	0,00	0,00	0,00	0,00	0,00	0,00	0,00	0,00	0,00
31.130 Traspasos enviados hacia los Fondos de Pensiones de otras Administradoras	1.936.184,26	1.568.026,03	1.756.214,31	1.208.288,09	1.328.624,40	1.264.181,29	372.360,61	318.472,67	765.154,10	959.237,48
31.130.10 Cuentas de capitalización individual de cotizaciones obligatorias	1.935.496,89	1.565.329,63	1.755.697,28	1.207.077,37	965.570,82	953.229,44	371.695,68	318.276,31	764.103,91	934.276,91
31.130.20 Cuentas de capitalización individual de cotizaciones voluntarias	321,43	959,07	178,16	542,97	1.359,61	365,64	74,94	2,97	883,19	24.467,58
31.130.30 Cuentas de capitalización individual de depósitos convenidos	153,40	175,31	0,02	0,00	175,31	353,98	512,51	0,00	211,44	83,89
31.130.40 Cuentas de ahorro voluntario	99,09	1.221,80	119,90	144,50	1,62	281,39	0,03	50,79	31,23	75,02
31.130.50 Cuentas de ahorro de indemnización	97,95	115,19	110,97	129,89	1.135,40	828,64	77,21	80,88	102,95	129,02
31.130.60 Cuentas de capitalización individual de afiliado voluntario	15,50	225,03	107,98	393,36	16,86	90,04	0,24	61,72	11,68	205,06
31.130.70 Cuentas individuales de ahorro previsional voluntario colectivo	0,00	0,00	0,00	0,00	0,00	0,00	0,00	0,00	0,00	0,00
31.130.75 Cotizaciones voluntarias (APV)	0,00	0,00	0,00	0,00	0,00	0,00	0,00	0,00	0,00	0,00
31.130.80 Rezagos	0,00	0,00	0,00	0,00	324.354,32	293.917,60	0,00	0,00	0,00	0,00
31.130.90 Dictámenes de reclamos de otros Fondos	0,00	0,00	0,00	0,00	35.831,79	15.465,24	0,00	0,00	0,00	0,00
31.140 Beneficios	208.341,01	1.752.530,08	1.649.382,66	9.101.213,44	715.462,10	3.297.560,42	2.116.162,73	5.284.219,64	419.902,99	1.828.834,90
31.140.10 Retiros programados	8.294,76	6.125,46	33.811,47	20.817,07	268.012,82	196.456,52	1.308.680,74	1.422.207,57	182.389,73	157.292,12
31.140.20 Rentas temporales	183,71	53,59	380,11	82,64	11.827,59	10.173,89	32.562,16	41.618,18	9.343,68	18.754,37
31.140.30 Herencia	5.413,16	3.952,61	10.313,25	6.578,05	30.319,45	24.070,41	104.743,13	95.582,81	9.552,96	11.524,67
31.140.40 Primas de rentas vitalicias	30.536,03	18.831,20	102.106,73	32.759,07	164.679,73	77.937,99	383.781,77	170.861,38	118.284,88	69.585,98
31.140.50 Cuotas mortuorias	591,75	515,46	2.480,80	2.094,68	2.732,60	2.800,42	10.436,63	11.865,24	877,52	873,06
31.140.60 Excedentes de libre disposición	163.321,60	1.723.051,76	1.500.290,30	9.038.881,93	235.912,15	2.983.301,21	275.958,30	3.542.084,46	99.454,22	1.570.804,70
31.140.70 Distribución Beneficios no cobrados	0,00	0,00	0,00	0,00	1.977,76	2.819,98	0,00	0,00	0,00	0,00
31.150 Distribución de recaudación	0,00	0,00	0,00	0,00	9.137.835,46	7.763.063,17	0,00	0,00	0,00	0,00
31.150.10 Cotizaciones, depósitos y aportes	0,00	0,00	0,00	0,00	8.621.316,63	7.389.828,62	0,00	0,00	0,00	0,00
31.150.20 Bonos de Reconocimiento (cualquiera sea su tipo) liquidados, reliquidados o transados en Bolsas de	0,00	0,00	0,00	0,00	98.206,71	118.824,44	0,00	0,00	0,00	0,00
31.150.30 Aportes Adicionales y Contribuciones	0,00	0,00	0,00	0,00	272.393,38	253.730,73	0,00	0,00	0,00	0,00
31.150.40 Transferencias desde el antiguo sistema previsional	0,00	0,00	0,00	0,00	0,00	0,00	0,00	0,00	0,00	0,00
31.150.50 Aportes Regularizadores de la Administradora	0,00	0,00	0,00	0,00	268,57	679,38	0,00	0,00	0,00	0,00
31.150.60 Aportes del Estado	0,00	0,00	0,00	0,00	109.560,04	0,00	0,00	0,00	0,00	0,00
31.150.70 Aportes Sociedad Administradora del Fondo de Cesantía	0,00	0,00	0,00	0,00	36.090,13	0,00	0,00	0,00	0,00	0,00
31.160 Pagos en excesos de empleadores y afiliados	25.148,67	10.283,79	133.232,48	50.210,19	40.812,81	18.462,53	23.788,11	12.924,07	17.255,43	7.275,25
30.565 Aportes Sociedad Administradora del Fondo de Cesantía	0,00	0,00	0,00	0,00	0,00	0,00	0,00	0,00	0,00	0,00
31.170 Retiros de ahorro voluntario	235.349,83	231.109,92	117.877,28	184.343,55	81.899,83	125.624,00	74.496,71	121.921,16	80.942,08	106.183,44
31.180 Retiros de ahorro de indemnización	521,99	537,19	784,77	1.289,66	21.928,40	31.095,67	1.501,86	1.495,00	733,06	755,15
31.190 Retiros de ahorro previsional voluntario	0,00	0,00	0,00	0,00	0,00	0,00	0,00	0,00	0,00	0,00
31.200 Retiros de ahorro previsional voluntario colectivo	0,00	0,00	0,00	0,00	0,00	0,00	0,00	0,00	0,00	0,00
31.210 Transferencias de ahorro previsional voluntario para otras entidades	0,00	0,00	0,00	0,00	0,00	0,00	0,00	0,00	0,00	0,00
31.220 Transferencias de ahorro previsional voluntario colectivo para otras entidades	0,00	0,00	0,00	0,00	0,00	0,00	0,00	0,00	0,00	0,00
31.230 Impuestos retenidos	639,54	416,23	297,31	368,86	308,44	286,91	228,49	101,48	553,99	269,63
31.240 Transferencias de primas hacia otras Administradoras	0,00	0,14	0,00	0,00	0,00	1,13	0,00	0,00	0,00	0,00
31.245 Primas del seguro de invalidez y sobrevivencia devengadas a favor de las Compañías de Seguro	230.627,33	162.099,01	1.665.393,34	1.440.594,09	252.518,43	237.364,95	121.177,03	121.280,74	128.983,57	150.919,39
31.250 Otras disminuciones	64.935,24	66.713,89	156.456,49	60.728,55	765.317,79	450.726,93	467.393,53	203.552,41	109.543,19	54.917,15
31.100 TOTAL DISMINUCIONES DEL PATRIMONIO	6.069.338,07	10.895.956,81	8.895.692,81	16.331.898,01	13.972.997,29	19.262.832,61	4.121.790,97	8.144.261,60	3.520.783,19	13.047.163,61
31.300 REVALORIZACIONES (DESVALORIZACIONES) DEL PATRIMONIO										
31.400 PATRIMONIO FINAL DE LOS FONDOS DE PENSIONES	12.709.424,61	11.627.940,40	32.907.804,01	24.446.568,10	19.657.903,64	17.613.415,97	24.286.850,08	21.886.520,77	11.156.836,29	7.838.419,45

	TIPO A		TIPO B		TIPO C		TIPO D		TIPO E	
	RENTABILIDAD M\$	RENTABILIDAD %	RENTABILIDAD M\$	RENTABILIDAD %	RENTABILIDAD M\$	RENTABILIDAD %	RENTABILIDAD M\$	RENTABILIDAD %	RENTABILIDAD M\$	RENTABILIDAD %
32.100.10 BCO	0	0,00	0	0,00	0	0,00	0	0,00	0	0,00
32.100.11 BRP-BVL	0	0,00	0	0,00	0	0,00	0	0,00	0	0,00
32.100.12 BEC	0	0,00	0	0,00	0	0,00	-11.821	0,00	-11.821	0,00
32.100.13 BTP	42.486	0,01	784.551	0,06	14.084.730	0,71	12.158.087	1,41	13.822.162	1,97
32.100.14 PTG-BTU	484.932	0,07	8.974.246	0,72	57.573.668	2,90	48.327.645	5,60	53.540.089	7,63
32.100.15 PRC-CERO	0	0,00	0	0,00	0	0,00	0	0,00	0	0,00
32.100.16 PRD-ZERO-XERO	0	0,00	0	0,00	0	0,00	0	0,00	0	0,00
32.100.17 BCD	0	0,00	0	0,00	0	0,00	0	0,00	0	0,00
32.100.18 PCX	0	0,00	0	0,00	0	0,00	0	0,00	0	0,00
32.100.19 BCX	0	0,00	0	0,00	0	0,00	0	0,00	0	0,00
32.100.20 PDC	1.630.151	0,22	2.431.422	0,19	3.187.574	0,16	1.072.100	0,12	2.839.461	0,40
32.100.21 BCU	0	0,00	0	0,00	0	0,00	0	0,00	26.406	0,00
32.100.22 BCP	0	0,00	0	0,00	0	0,00	0	0,00	0	0,00
32.100.23 BBC	0	0,00	0	0,00	0	0,00	0	0,00	0	0,00
32.100.24 LTP	0	0,00	0	0,00	0	0,00	0	0,00	0	0,00
32.100.25 Otros	0	0,00	0	0,00	0	0,00	0	0,00	0	0,00
32.100 SUBTOTAL INSTRUMENTOS ESTATALES	2.157.569	0,30	12.190.219	0,97	74.845.972	3,77	61.546.011	7,13	70.216.297	10,00
32.110.10 ACC-OSAN	1.721.523	0,23	2.268.923	0,18	1.671.812	0,08	743.465	0,09	358.057	0,05
32.110.11 BEF	972.328	0,13	16.407.973	1,31	34.264.139	1,73	24.043.017	2,79	24.536.793	3,50
32.110.12 BSF	16.932	0,00	3.378.993	0,27	7.701.942	0,39	8.885.288	1,03	8.343.513	1,19
32.110.13 DPF	455.843	0,06	1.079.292	0,09	1.328.673	0,07	297.822	0,03	984.332	0,14
32.110.14 LHF	14.387	0,00	24.244	0,00	99.791	0,01	61.863	0,01	29.785	0,00
32.110.15 CC2	0	0,00	0	0,00	0	0,00	0	0,00	0	0,00
32.110.16 BHM	0	0,00	0	0,00	41.956	0,00	0	0,00	104.890	0,01
32.110.17 BSV	0	0,00	0	0,00	0	0,00	0	0,00	0	0,00
32.110.18 Otros	0	0,00	0	0,00	0	0,00	0	0,00	0	0,00
32.110 SUBTOTAL INSTRUMENTOS FINANCIEROS	3.181.013	0,42	23.159.425	1,85	45.108.313	2,28	34.031.455	3,95	34.357.370	4,89
32.120.10 ACC-OSAN	14.784.855	2,00	23.011.791	1,83	21.922.727	1,11	6.640.007	0,77	3.505.149	0,50
32.120.11 BCA	0	0,00	0	0,00	0	0,00	0	0,00	0	0,00
32.120.12 BCS	43	0,00	547	0,00	2.033	0,00	83	0,00	274.714	0,04
32.120.13 CFID-CFIV-FICE	983.368	0,13	6.914.876	0,55	9.406.625	0,47	3.717.334	0,43	2.575.357	0,37
32.120.14 CFMD-CFMV	40.813	0,01	2.597.362	0,21	4.276.331	0,22	1.061.940	0,12	2.468.273	0,35
32.120.15 DEB	303.288	0,04	8.498.885	0,68	19.693.022	0,99	27.382.620	3,17	31.962.237	4,56
32.120.16 ECO	0	0,00	0	0,00	0	0,00	0	0,00	0	0,00
32.120.17 ECS	0	0,00	0	0,00	0	0,00	0	0,00	0	0,00
32.120.18 BFI	5.896	0,00	41.271	0,00	17.688	0,00	5.896	0,00	17.688	0,00
32.120.19 TRF	0	0,00	0	0,00	0	0,00	0	0,00	0	0,00
32.120.20 Otros	0	0,00	0	0,00	0	0,00	0	0,00	0	0,00
32.120 SUBTOTAL EMPRESAS	16.118.263	2,18	41.064.732	3,27	55.318.426	2,79	38.807.880	4,49	40.803.418	5,82
32.125.10 ASC	0	0,00	0	0,00	0	0,00	0	0,00	0	0,00
32.125.11 SPA	0	0,00	0	0,00	0	0,00	0	0,00	0	0,00
32.125.12 EPA	0	0,00	0	0,00	0	0,00	0	0,00	0	0,00
32.125.13 MHE	0	0,00	0	0,00	0	0,00	0	0,00	0	0,00
32.125.14 CSIN	0	0,00	0	0,00	0	0,00	0	0,00	0	0,00
32.125.15 CLEA	0	0,00	0	0,00	0	0,00	0	0,00	0	0,00
32.125.16 CREN	0	0,00	0	0,00	0	0,00	0	0,00	0	0,00
32.125.17 RAIZ	0	0,00	0	0,00	0	0,00	0	0,00	0	0,00
32.125.18 AINF	0	0,00	0	0,00	0	0,00	0	0,00	0	0,00
32.125.19 AINM	0	0,00	0	0,00	0	0,00	0	0,00	0	0,00
32.125.20 Otros	0	0,00	0	0,00	0	0,00	0	0,00	0	0,00
32.125 SUBTOTAL ACTIVOS ALTERNATIVOS NACIONALES	0	0,00	0	0,00	0	0,00	0	0,00	0	0,00

	TIPO A		TIPO B		TIPO C		TIPO D		TIPO E	
	RENTABILIDAD M\$	RENTABILIDAD %	RENTABILIDAD M\$	RENTABILIDAD %	RENTABILIDAD M\$	RENTABILIDAD %	RENTABILIDAD M\$	RENTABILIDAD %	RENTABILIDAD M\$	RENTABILIDAD %
32.130.10 AEE-ADR-OSAE	0	0,00	0	0,00	0	0,00	0	0,00	0	0,00
32.130.11 EBC	-352.392	-0,05	-881.004	-0,07	-1.354.205	-0,07	-341.159	-0,04	-495.443	-0,07
32.130.12 TBI	0	0,00	0	0,00	0	0,00	0	0,00	0	0,00
32.130.13 TBE	0	0,00	0	0,00	0	0,00	0	0,00	0	0,00
32.130.14 CDE-ECE	0	0,00	0	0,00	0	0,00	0	0,00	0	0,00
32.130.15 TGE	0	0,00	0	0,00	0	0,00	0	0,00	0	0,00
32.130.16 ABE	0	0,00	0	0,00	0	0,00	0	0,00	0	0,00
32.130.17 BEE-BSE	0	0,00	0	0,00	0	0,00	0	0,00	0	0,00
32.130.18 CFI	1.831.735	0,25	3.093.241	0,25	2.009.424	0,10	1.293.105	0,15	784.800	0,11
32.130.19 CFM	-14.344	0,00	-31.052	0,00	292.860	0,01	295.706	0,03	0	0,00
32.130.20 CMED-CMEV	-89.222.616	-12,07	-134.281.132	-10,70	-145.299.200	-7,33	-28.745.382	-3,34	-818.431	-0,09
32.130.21 CIED-CIEV	0	0,00	0	0,00	0	0,00	0	0,00	0	0,00
32.130.22 ADD	0	0,00	0	0,00	0	0,00	0	0,00	0	0,00
32.130.23 BCE	0	0,00	0	0,00	0	0,00	0	0,00	0	0,00
32.130.24 BME	0	0,00	0	0,00	0	0,00	0	0,00	0	0,00
32.130.25 ETFA-ETFB-ETFC	-20.295.734	-2,75	-28.308.365	-2,26	-8.402.257	-0,42	-1.542.867	-0,18	-201.666	-0,03
32.130.26 OVN	0	0,00	0	0,00	0	0,00	0	0,00	0	0,00
32.130.27 TDP	0	0,00	0	0,00	0	0,00	0	0,00	0	0,00
32.130.28 ELN	0	0,00	0	0,00	0	0,00	0	0,00	0	0,00
32.130.29 CC3	246.650	0,03	163.429	0,01	947.731	0,05	612.346	0,07	237.791	0,03
32.130.30 Otros	0	0,00	0	0,00	0	0,00	0	0,00	0	0,00
32.130 SUBTOTAL INVERSIÓN EXTRANJERA	-107.806.701	-14,59	-160.244.883	-12,77	-151.805.647	-7,66	-28.428.251	-3,31	-492.949	-0,05
32.135.10 VCPE	236.429	0,03	354.634	0,03	316.007	0,02	18.186	0,00	13.153	0,00
32.135.11 VDPE	0	0,00	0	0,00	0	0,00	0	0,00	0	0,00
32.135.12 CCPE	0	0,00	0	0,00	0	0,00	0	0,00	0	0,00
32.135.13 CDPE	0	0,00	0	0,00	0	0,00	0	0,00	0	0,00
32.135.14 VIPE	0	0,00	0	0,00	0	0,00	0	0,00	0	0,00
32.135.15 VRPE	0	0,00	0	0,00	0	0,00	0	0,00	0	0,00
32.135.16 ETFC	0	0,00	0	0,00	0	0,00	0	0,00	0	0,00
32.135.17 Otros	0	0,00	0	0,00	0	0,00	0	0,00	0	0,00
32.135 SUBTOTAL ACTIVOS ALTERNATIVOS EXTRANJEROS	236.429	0,03	354.634	0,03	316.007	0,02	18.186	0,00	13.153	0,00
32.140.10 ONMC-ONMV	0	0,00	0	0,00	0	0,00	0	0,00	0	0,00
32.140.11 FNMC-FNMV	0	0,00	0	0,00	0	0,00	0	0,00	0	0,00
32.140.12 WNMC-WNMV	7.113.587	0,96	24.140.773	1,92	33.986.291	1,71	15.176.791	1,76	12.778.291	1,82
32.140.13 ONTC-ONTV	0	0,00	0	0,00	0	0,00	0	0,00	0	0,00
32.140.14 FNTC-FNTV	0	0,00	0	0,00	0	0,00	0	0,00	0	0,00
32.140.15 WNTC-WNTV	0	0,00	0	0,00	0	0,00	0	0,00	0	0,00
32.140.16 FNAC-FNAV	0	0,00	0	0,00	0	0,00	0	0,00	0	0,00
32.140.17 FNIC-FNIV	0	0,00	0	0,00	0	0,00	0	0,00	0	0,00
32.140.18 ONAC-ONAV	0	0,00	0	0,00	0	0,00	0	0,00	0	0,00
32.140.19 ONIC-ONIV	0	0,00	0	0,00	0	0,00	0	0,00	0	0,00
32.140.20 WNAC-WNAV	0	0,00	0	0,00	0	0,00	0	0,00	0	0,00
32.140.21 WNIC-WNIV	0	0,00	0	0,00	0	0,00	0	0,00	0	0,00
32.140.22 XNAC-XNAV	0	0,00	0	0,00	0	0,00	0	0,00	0	0,00
32.140.23 XNIC-XNIV	0	0,00	0	0,00	0	0,00	0	0,00	0	0,00
32.140.24 XNMC-XNMV	0	0,00	0	0,00	0	0,00	0	0,00	0	0,00
32.140.25 XNTC-XNTV	0	0,00	0	0,00	0	0,00	0	0,00	0	0,00
32.140.26 YNAC-YNAV	0	0,00	0	0,00	0	0,00	0	0,00	-38.470	-0,01
32.140.27 YNIC-YNIV	0	0,00	0	0,00	0	0,00	0	0,00	0	0,00
32.140.28 YNMC-YNMV	0	0,00	0	0,00	0	0,00	0	0,00	0	0,00
32.140.29 YNTC-YNTV	0	0,00	0	0,00	0	0,00	0	0,00	0	0,00
32.140.30 OTROS	227.906	0,03	323.880	0,02	1.763.125	0,09	2.972.422	0,35	309.407	0,05
32.140 SUBTOTAL DERIVADOS NACIONALES	7.341.493	0,99	24.464.653	1,94	35.749.416	1,80	18.149.213	2,11	13.049.228	1,86

	TIPO A		TIPO B		TIPO C		TIPO D		TIPO E	
	RENTABILIDAD MS	RENTABILIDAD %	RENTABILIDAD MS	RENTABILIDAD %	RENTABILIDAD MS	RENTABILIDAD %	RENTABILIDAD MS	RENTABILIDAD %	RENTABILIDAD MS	RENTABILIDAD %
32.150.10 OEM-OEMV	0	0,00	0	0,00	0	0,00	0	0,00	0	0,00
32.150.11 FEMC-FEMV	0	0,00	0	0,00	0	0,00	0	0,00	0	0,00
32.150.12 WEMC-WEMV	2.723.983	0,37	4.870.052	0,39	7.097.870	0,36	1.432.522	0,17	680.952	0,10
32.150.13 OETC-OETV	0	0,00	0	0,00	0	0,00	0	0,00	0	0,00
32.150.14 FETC-FETV	0	0,00	0	0,00	0	0,00	0	0,00	0	0,00
32.150.15 WETC-WETV	0	0,00	0	0,00	0	0,00	0	0,00	0	0,00
32.150.16 FEAC-FAEV	0	0,00	0	0,00	0	0,00	0	0,00	0	0,00
32.150.17 FEIC-FEIV	0	0,00	0	0,00	0	0,00	0	0,00	0	0,00
32.150.18 OEAC-OEAV	0	0,00	0	0,00	0	0,00	0	0,00	0	0,00
32.150.19 OEIC-OEIV	0	0,00	0	0,00	0	0,00	0	0,00	0	0,00
32.150.20 WEAC-WEAV	0	0,00	0	0,00	0	0,00	0	0,00	0	0,00
32.150.21 WEIC-WEIV	0	0,00	0	0,00	0	0,00	0	0,00	0	0,00
32.150.22 XEACEIC-XEAV	0	0,00	0	0,00	0	0,00	0	0,00	0	0,00
32.150.23 XEIC-XEIV	0	0,00	0	0,00	0	0,00	0	0,00	0	0,00
32.150.24 XEMC-XEMV	0	0,00	0	0,00	0	0,00	0	0,00	0	0,00
32.150.25 XENC-XENV	0	0,00	0	0,00	0	0,00	0	0,00	0	0,00
32.150.26 XETC-XETV	0	0,00	0	0,00	0	0,00	0	0,00	0	0,00
32.150.27 YEAC-YEAV	0	0,00	0	0,00	0	0,00	0	0,00	0	0,00
32.150.28 YEIC-YEIV	0	0,00	0	0,00	0	0,00	0	0,00	0	0,00
32.150.29 YEMC-YEMV	3.076.682	0,42	4.712.225	0,38	8.997.805	0,45	4.448.276	0,52	744.721	0,11
32.150.30 YENC-YENV	-95.051	-0,01	876.081	0,07	918.658	0,05	140.259	0,02	455.846	0,06
32.150.31 YETC-YETV	0	0,00	0	0,00	0	0,00	0	0,00	0	0,00
32.150.32 OTROS	0	0,00	0	0,00	0	0,00	0	0,00	0	0,00
32.150 SUBTOTAL DERIVADOS EXTRANJEROS	5.705.614	0,78	10.458.358	0,84	17.014.333	0,86	6.021.057	0,71	1.881.519	0,27
32.160 TOTAL	-73.066.320	-9,89	-48.552.862	-3,87	76.546.820	3,86	130.145.551	15,08	159.828.036	22,79
	32.205	32.210	32.215	32.220	32.225	32.230	32.235	32.240	32.245	32.250

1.5 VALORES Y RENTABILIDAD DE LA CUOTA						
codigo	Concepto	Fondo Tipo A	Fondo Tipo B	Fondo Tipo C	Fondo Tipo D	Fondo Tipo E
33.100	Valor cuota final del ejercicio actual	53.946,34	49.641,42	102.323,07	42.312,77	88.054,24
33.110	Valor cuota final del ejercicio anterior	59.867,49	51.640,76	98.516,67	36.769,07	71.709,11
33.120	Valor cuota final del ejercicio anterior (Actualizado)	67.824,73	58.504,55	111.610,93	41.656,20	81.240,26
33.130	Rentabilidad nominal de la cuota en el ejercicio	-9,89	-3,87	3,86	15,08	22,79
33.140	Rentabilidad real de la cuota en el ejercicio	-20,46	-15,15	-8,32	1,58	8,39

1.6 NUMERO DE CUENTAS EJERCICIO ACTUAL						
codigo	Concepto	Fondo Tipo A	Fondo Tipo B	Fondo Tipo C	Fondo Tipo D	Fondo Tipo E
33.200	Numero de Cuentas de Cap-. Individual de Cotiz. Obligatorias	95.116	1.083.285	363.919	305.958	93.341
33.205	Numero de Cuentas de Cap-. Individual de Afiliado Voluntario	1.876	3.617	2.367	10.952	3.898
33.210	Numero de Cuentas de Cap-. Individual de Cotiz. Voluntarias	11.375	5.868	13.511	6.688	10.191
33.215	Numero de Cuentas de Individuales de ahorro Previsional Voluntario Colectivo	0	0	0	0	0
33.220	Numero de Cuentas de Cap-. Individual depositos convenidos	1.267	1.110	4.726	3.540	1.013
33.230	Numero de Cuentas de ahorro voluntario	25.346	38.210	45.301	23.222	21.623
33.240	Numero de Cuentas de ahorro indemnizacion	2.496	4.554	108.184	6.973	3.526

1.7 DESGLOSE DE LAS CUENTAS DE CAPITALIZACION INDIVIDUAL EJERCICIO ACTUAL						
codigo	Concepto	Fondo Tipo A	Fondo Tipo B	Fondo Tipo C	Fondo Tipo D	Fondo Tipo E
33.300	Número de Cuentas de Cap-. Individual de Cotiz. Voluntarias de afiliados	6.445	3.576	8.124	4.554	6.101
33.310	Número de Cuentas de Cap-. Individual de Cotiz. Voluntarias de trab.no Afiliados	4.930	2.292	5.387	2.134	4.090
33.320	Número de Cuentas de Individuales de ahorro Previsional Colectivo de Afiliados	0	0	0	0	0
33.330	Número de Cuentas de Individuales de ahorro Previsional Colectivo de no Afiliados	0	0	0	0	0
33.340	Número de Cuentas de Cap-. Individual depositos convenidos de afiliados	816	717	2.185	1.872	657
33.350	Número de Cuentas de Cap-. Individual depositos convenidos de trab. no afiliados	451	393	2.541	1.668	356

1.8 NUMERO DE CUENTAS EJERCICIO ANTERIOR						
codigo	Concepto	Fondo Tipo A	Fondo Tipo B	Fondo Tipo C	Fondo Tipo D	Fondo Tipo E
33.400	Número de Cuentas de Cap-. Individual de Cotiz. Obligatorias	95.155	1.104.295	363.505	296.701	82.193
33.405	Número de Cuentas de Cap-. Individual de Afiliado Voluntario	1.882	3.615	2.356	10.925	3.872
33.410	Número de Cuentas de Cap-. Individual de Cotiz. Voluntarias	9.653	5.054	11.943	6.360	8.450
33.415	Número de Cuentas de Individuales de ahorro Previsional Voluntario Colectivo	0	0	0	0	0
33.420	Número de Cuentas de Cap-. Individual depositos convenidos	1.016	948	4.506	3.498	789
33.430	Número de Cuentas de ahorro voluntario	23.775	35.663	42.868	22.435	19.424
33.440	Número de Cuentas de ahorro indemnizacion	2.424	4.446	106.101	6.879	3.384

1.9 DESGLOSE DE LAS CUENTAS DE CAPITALIZACION INDIVIDUAL EJERCICIO ANTERIOR						
codigo	Concepto	Fondo Tipo A	Fondo Tipo B	Fondo Tipo C	Fondo Tipo D	Fondo Tipo E
33.500	Número de Cuentas de Cap-. Individual de Cotiz. Voluntarias de afiliados	5.207	2.982	7.011	4.304	4.733
33.510	Número de Cuentas de Cap-. Individual de Cotiz. Voluntarias de trab.no Afiliados	4.446	2.072	4.932	2.056	3.717
33.520	Número de Cuentas de Individuales de ahorro Previsional Colectivo de Afiliados	0	0	0	0	0
33.530	Número de Cuentas de Individuales de ahorro Previsional Colectivo de no Afiliados	0	0	0	0	0
33.540	Número de Cuentas de Cap-. Individual depositos convenidos de afiliados	619	593	2.000	1.835	491
33.550	Número de Cuentas de Cap-. Individual depositos convenidos de trab. no afiliados	397	355	2.506	1.663	298

1.10 NUMERO DE CUENTAS ENVIADAS HACIA OTRAS ADMINISTRADORAS O INSTITUCIONES AUTORIZADAS						
EJERCICIO ACTUAL						
CODIGO	CUENTA	Fondo Tipo A	Fondo Tipo B	Fondo Tipo C	Fondo Tipo D	Fondo Tipo E
33.600	Número de Cuentas de Cap-. Individual de Cotiz. Obligatorias	5.753	18.139	6.227	1.074	3.511
33.605	Número de Cuentas de Capitalizacion Individual de afiliado Voluntarios	21	43	13	5	17
33.610	Número de Cuentas de Cap-. Individual de Cotizaciones Voluntarias	11	4	6	1	10
33.615	Número de Cuentas de Individuales de ahorro previsional Voluntario Colectivo	0	0	0	0	0
33.620	Número de Cuentas de Cap-. Individual depositos convenidos	3	0	2	0	1
33.630	Número de Cuentas de ahorro voluntario	11	4	4	1	10
33.640	Número de Cuentas de ahorro indemnizacion	62	70	760	20	85

1.11 NUMERO DE CUENTAS RECIBIDAS DESDE OTRAS ADMINISTRADORAS O INSTITUCIONES AUTORIZADAS						
EJERCICIO ACTUAL						
CODIGO	CUENTA	Fondo Tipo A	Fondo Tipo B	Fondo Tipo C	Fondo Tipo D	Fondo Tipo E
33.700	Número de Cuentas de Cap-. Individual de Cotiz. Obligatorias	7.458	8.015	7.799	2.114	5.846
33.705	Número de Cuentas de Capitalizacion Individual de afiliado Voluntarios	14	13	9	4	26
33.710	Número de Cuentas de Cap-. Individual de Cotizaciones Voluntarias	117	67	219	71	148
33.715	Número de Cuentas de Individuales de ahorro previsional Voluntario Colectivo	0	0	0	0	0
33.720	Número de Cuentas de Cap-. Individual depositos convenidos	9	12	43	9	18
33.730	Número de Cuentas de ahorro voluntario	25	13	20	28	14
33.740	Número de Cuentas de ahorro indemnizacion	140	232	683	160	228

1.12 NUMERO DE CUENTAS ENVIADAS HACIA OTROS FONDOS DE PENSIONES MISMA ADMINISTRADORA						
EJERCICIO ACTUAL						
CODIGO	CUENTA	Fondo Tipo A	Fondo Tipo B	Fondo Tipo C	Fondo Tipo D	Fondo Tipo E
33.800	Número de Cuentas de Cap-. Individual de Cotiz. Obligatorias	32.882	28.675	52.124	4.391	16.348
33.805	Número de Cuentas de Capitalizacion Individual de afiliado Voluntarios	143	52	61	22	140
33.810	Número de Cuentas de Cap-. Individual de Cotiz. Voluntarias	1.552	398	745	239	1.087
33.815	Número de Cuentas de Individuales de ahorro previsional Voluntario Colectivo	0	0	0	0	0
33.820	Número de Cuentas de Cap-. Individual depositos convenidos	128	57	68	27	62
33.830	Número de Cuentas de ahorro voluntario	3.683	988	1.297	399	2.342
33.840	Número de Cuentas de ahorro indemnizacion	47	21	87	6	57

1.13 NUMERO DE CUENTAS RECIBIDAS DESDE OTROS FONDOS DE PENSIONES MISMA ADMINISTRADORA						
EJERCICIO ACTUAL						
CODIGO	CUENTA	Fondo Tipo A	Fondo Tipo B	Fondo Tipo C	Fondo Tipo D	Fondo Tipo E
33.900	Número de Cuentas de Cap-. Individual de Cotiz. Obligatorias	18.801	13.299	20.691	49.644	31.985
33.905	Número de Cuentas de Capitalizacion Individual de afiliado Voluntarios	123	28	57	49	161
33.910	Número de Cuentas de Cap-. Individual de Cotiz. Voluntarias	899	240	739	347	1.796
33.915	Número de Cuentas de Individuales de ahorro previsional Voluntario Colectivo	0	0	0	0	0
33.920	Número de Cuentas de Cap-. Individual depositos convenidos	73	19	71	20	159
33.930	Número de Cuentas de ahorro voluntario	2.351	610	1.391	724	3.633
33.940	Número de Cuentas de ahorro indemnizacion	56	32	28	25	77

Indice

NOTA 1 ASPECTOS LEGALES DE LOS FONDOS DE PENSIONES.....	2
NOTA 2 RESUMEN DE CRITERIOS CONTABLES APLICADOS.....	3
NOTA 3 CAMBIOS CONTABLES.....	5
NOTA 4 VALORES POR DEPOSITAR Y EN TRÁNSITO.....	5
NOTA 5 DIVERSIFICACIÓN DE LOS ACTIVOS DE LOS FONDOS DE PENSIONES.....	8
NOTA 6 CUSTODIA DE LAS CARTERAS DE INVERSIONES.....	11
NOTA 7 EXCESOS Y DÉFICIT DE INVERSIÓN.....	15
NOTA 8 CARGOS EN CUENTAS CORRIENTES BANCARIAS.....	22
NOTA 9 RECAUDACIÓN CLASIFICADA.....	22
NOTA 10 DESCUADRATURAS MENORES EN PLANILLAS DE RECAUDACIÓN.....	23
NOTA 11 RECAUDACIÓN POR ACLARAR.....	24
NOTA 12 TRANSFERENCIAS CON EL ANTIGUO SISTEMA PREVISIONAL.....	24
NOTA 13 BENEFICIOS.....	25
NOTA 14 RETIROS DE AHORRO.....	26
NOTA 15 DIFERENCIAS POR ACLARAR.....	26
NOTA 16 DEVOLUCIÓN A EMPLEADORES Y AFILIADOS POR PAGOS EN EXCESO.....	27
NOTA 17 COMISIONES DEVENGADAS.....	27
NOTA 18 IMPUESTOS RETENIDOS.....	29
NOTA 19 PROVISIÓN.....	29
NOTA 20 ENCAJE.....	30
NOTA 21 CONSIGNACIONES DE EMPLEADORES ENVIADAS POR LOS TRIBUNALES.....	30
NOTA 22 PATRIMONIO DE LOS FONDOS DE PENSIONES.....	31
NOTA 23 COTIZACIONES IMPAGAS.....	36
NOTA 24 VALOR DE LA CUOTA.....	37
NOTA 25 CHEQUES PROTESTADOS DE COTIZACIONES PARA LOS FONDOS DE PENSIONES.....	37
NOTA 26 ESTADO DE VARIACIÓN PATRIMONIAL.....	38
NOTA 27 BONOS DE RECONOCIMIENTO.....	48
NOTA 28 PRIMAS DEL SEGURO DE INVALIDEZ Y SOBREVIVENCIA.....	51
NOTA 29 HECHOS POSTERIORES.....	53
NOTA 30 HECHOS RELEVANTES.....	54

NOTA 1 ASPECTOS LEGALES DE LOS FONDOS DE PENSIONES

a.- Razón social de la Administradora.

La Administración de los Fondos es ejercida por la Administradora de Fondos de Pensiones Planvital S.A..

b.- Singularización de la escritura pública de constitución.

La Administradora fue constituida como una sociedad anónima cerrada por escritura pública, otorgada ante el Notario de Santiago señor Miguel Garay F., con fecha 17 de Agosto de 1981.

c.- Resolución de la Superintendencia y fecha de publicación e inscripción del certificado otorgado por la Superintendencia que autorizó el inicio de actividades de la Administradora.

Se autorizó su existencia y sus estatutos por Resolución de la Superintendencia de Pensiones Ex Administradoras de Fondos de Pensiones N° E-15/81 de fecha 25 de Agosto de 1981, inscrita a fs. 15.859 N° 8.770 del Registro de Comercio del Conservador de Bienes Raíces de Santiago y se publicó en el Diario Oficial del 27 de Agosto de 1981.

d.- Objeto de la Administradora de Fondos de Pensiones en conformidad al D.L. N° 3.500.

El objetivo único y exclusivo de la Sociedad Administradora, es administrar los Fondos de Pensiones Planvital Tipo A, Tipo B, Tipo C, Tipo D y Tipo E y otorgar los beneficios y prestaciones establecidas por el D.L. N° 3.500 y sus modificaciones posteriores, y realizar las demás actividades que las leyes expresamente le autoricen, en especial, constituir como complementación de su giro, sociedades anónimas filiales en los términos del artículo 23 del D.L. N° 3.500 e invertir en sociedades anónimas constituidas como empresas de depósito de valores a que se refiere la Ley N° 18.876.

e.- Objeto de los Fondos de Pensiones en conformidad al D.L. N° 3.500.

Los Fondos de Pensiones Tipos A, B, C, D y E, tienen por objetivo otorgar los beneficios y prestaciones de acuerdo al D.L. N° 3.500 de 1980 y sus modificaciones.

f.- Fusión de los Fondos de Pensiones

Según Resolución N° E-132-96, de fecha 4 de noviembre de 1996, se aprueba fusión de AFP Magíster S.A. y AFP Futuro S.A., adquiriendo la primera el 100% de las acciones, traspasándose así el total de su activo y pasivo, siendo ésta la continuadora legal.

Según Resolución N° E-151-98, de fecha 1° de septiembre de 1998, se aprueba fusión de AFP Magíster S.A. y AFP Qualitas S.A., adquiriendo la primera el 84,59% de las acciones, traspasándose así el total de los activos y pasivos y siendo ésta la continuadora legal.

Según Resolución N° E-168-2001 de fecha 1° de febrero de 2001, se aprueba fusión de AFP Magíster S.A. y AFP Aporta Fomenta S.A., siendo la primera la que compró el 100% de las acciones, por lo tanto adquiere el total de su activo y pasivo, y se constituye en la continuadora legal.

Con fecha 01 de marzo de 2004, según resolución N° E-181-2004, se aprobó la fusión de AFP Magíster S.A. con AFP Planvital S.A., por incorporación de esta última a la primera que absorbe. Además, se acordó modificar los estatutos de AFP Magíster S.A. en orden a cambiar su razón social, por “Administradora de Fondos de Pensiones Planvital S.A.”, la que podrá usar para todos los efectos legales y comerciales la sigla “AFP Planvital S.A.”.

NOTA 2 RESUMEN DE CRITERIOS CONTABLES APLICADOS

a General

Los estados financieros al 31 de Diciembre de 2022 y 31 de Diciembre de 2021, han sido preparados de acuerdo a las normas impartidas por la Superintendencia de Pensiones, y en lo no regulado por ésta conforme a lo establecido por la Comisión para el Mercado Financiero.

b Período cubierto por los estados financieros

Los estados financieros de los Fondos de Pensiones Tipos A, B, C, D y E, al 31 de Diciembre de 2022 y 31 de Diciembre de 2021, comprenden los períodos de doce meses terminados a dichas fechas.

c Estados financieros comparativos

Los estados financieros presentados incluyen, además, de las cifras al 31 de Diciembre de 2022, aquellas correspondientes al 31 de Diciembre de 2021.

d Valoración de inversiones

d.1 De acuerdo a lo dispuesto en el artículo 45 del D.L. 3.500 de 1980, los recursos de los Fondos de Pensiones deberán ser invertidos en los siguientes instrumentos financieros:

- a) Títulos emitidos por la Tesorería General de la República o por el Banco Central de Chile; letras de crédito emitidas por los Servicios Regionales y Metropolitano de Vivienda y Urbanización; Bonos de Reconocimiento emitidos por el Instituto de Normalización Previsional u otras Instituciones de Previsión, y otros títulos emitidos o garantizados por el Estado de Chile;
- b) Depósitos a plazo; bonos, y otros títulos representativos de captaciones, emitidos por instituciones financieras;
- c) Títulos garantizados por instituciones financieras;
- d) Letras de crédito emitidas por instituciones financieras;
- e) Bonos de empresas públicas y privadas;
- f) Bonos de empresas públicas y privadas canjeables por acciones, a que se refiere el artículo 121 de la ley N° 18.045;
- g) Acciones de sociedades anónimas abiertas;
- h) Cuotas de fondos de inversión y cuotas de fondos mutuos regidos por la ley N° 20.712;
- i) Efectos de comercio emitidos por empresas públicas y privadas;
- j) Títulos de crédito, valores o efectos de comercio, emitidos o garantizados por Estados extranjeros, bancos centrales o entidades bancarias extranjeras o internacionales; Títulos de créditos emitidos por municipalidades, estados regionales o gobiernos locales, acciones y bonos emitidos por empresas extranjeras y cuotas de participación emitidas por Fondos Mutuos y Fondos de Inversión extranjeros, que cumplan a lo menos con las características que señale el Régimen de Inversión de los Fondos de Pensiones a que se refiere el inciso vigésimo cuarto. A su vez, para efectos de la inversión extranjera, las Administradoras, con los recursos de los Fondos de Pensiones, podrán invertir en títulos representativos de índices de instrumentos financieros, depósitos de corto plazo, monedas extranjeras y en valores extranjeros del título XXIV de la ley N° 18.045 que se transen en un mercado secundario formal nacional; y celebrar contratos de préstamos de activos de instrumentos extranjeros; Monedas extranjeras; todo lo cual se efectuará en conformidad a las condiciones que señale el citado Régimen. Asimismo, para los efectos antes señalados, podrán invertir en otros valores e instrumentos financieros, realizar operaciones y celebrar contratos de carácter financiero, que autorice la Superintendencia, previo informe del Banco Central de Chile, y bajo las condiciones que establezca el Régimen de Inversión.

- k) Otros instrumentos, operaciones y contratos, que autorice la Superintendencia de Pensiones, previo informe del Banco Central de Chile;
- l) Operaciones con instrumentos derivados para operaciones de cobertura: futuros, forward y swaps. Derivados para operaciones de inversión: opciones, futuros, forwards y swaps que cumplan con las características señaladas en el inciso duodécimo de este artículo y en el Régimen de Inversión;
- m) Operaciones o contratos que tengan como objeto el préstamo o mutuo de instrumentos financieros de emisores nacionales, pertenecientes al Fondo de Pensiones, y que cumplan con las características señaladas mediante norma de carácter general, que dictará la Superintendencia;
- n) Instrumentos, operaciones y contratos representativos de activos inmobiliarios, capital privado, deuda privada, infraestructura y otro tipo de activos que se transen en mercado privados, como así mismo vehículos cuyo objeto sea la inversión en commodities, en adelante activos alternativos vehículos para llevar a cabo inversión en activos de capital privado extranjeros, incluyendo activos de capital asociados a los sectores de infraestructura e inmobiliaria entre otros; vehículos para llevar a cabo inversión de deuda privada extranjera; operaciones de coinversión en capital y deuda privada en el extranjero incluyendo activos de capital y deuda asociados a los sectores infraestructura e inmobiliario, entre otros; acciones de sociedades anónimas nacionales cerradas, sociedades por acciones (Spa) nacionales y sociedades en comandita por acciones nacionales; mutuos hipotecarios endosables. de los señalados en el título V del DFL N°251 de 1931, con fines no habitacionales; bienes raíces nacionales no habitacionales para celebrar contratos de arrendamiento con opción de compra (leasing); participación en convenios de crédito(créditos sindicados); bienes raíces nacionales no habitacionales para renta; títulos representativos de oro; inversión indirecta realizadas a través de cuotas de fondos de inversión públicos regidos por ley N° 20.712 en los siguientes títulos de emisores nacionales : pagarés, mutuos hipotecarios con fines habitacionales, que no sean de oferta pública y facturas en caso de inversión en otros instrumentos, no señalados en este numeral, estará sujeto a evaluación previa de la superintendencia de pensiones; pueda determinar el Régimen de Inversión. El mencionado Régimen establecerá los instrumentos, operaciones y contratos que estarán autorizados para la inversión de los recursos de los Fondos de Pensiones y las condiciones que tales inversiones deberán cumplir. Asimismo, al realizar la autorización referida, el Régimen de Inversión deberá señalar si a las inversiones directas e indirectas efectuadas en los activos a los que se refiere esta letra, se les aplicarán o no los límites a que se refiere el número 3) del inciso décimo octavo y el inciso décimo noveno de este artículo, y
- ñ) Bonos emitidos por fondos de inversión regulados por la ley N° 20.712. El Régimen de Inversión establecerá las condiciones que tales instrumentos deberán cumplir.

Los recursos de los Fondos de Pensiones Tipo A, B, C, D y E podrán invertirse en los instrumentos, efectuar las operaciones y celebrar los contratos señalados anteriormente.

- d.2 Los instrumentos señalados en el punto d.1) precedente, se valorizarán de acuerdo a las normas vigentes emitidas por la Superintendencia de Pensiones a través de su compendio de normas del Sistema de Pensiones, Libro IV, Título III, Capítulo I al IV o por aquella que la modifique o reemplace.

e Patrimonio de los Fondos de Pensiones

Cada Fondo de Pensiones es un patrimonio independiente y distinto del patrimonio de la Administradora, el cual está constituido por los valores recaudados en las cuentas de capitalización individual por concepto de cotizaciones previsionales obligatorias, voluntarias (Art. 17 y 20 del D.L. 3.500, respectivamente); y de afiliados voluntarios (Art. 92 J del D.L. N° 3.500), y depósitos convenidos (Art. 20 del D.L. N° 3.500); los depósitos voluntarios efectuado por dichos afiliados en las cuentas de ahorro voluntario (Art. 21 del D.L N° 3.500); los depósitos de ahorro previsional voluntario colectivo (Art. 20 F del D.L. N° 3.500); los aportes de indemnización efectuados por los empleadores en las cuentas de ahorro de indemnización (Art. 7, ley N° 19.010); los aportes adicionales y contribuciones que deba efectuar la administradora, en conformidad a lo señalado en el artículo 53 del D.L. N° 3.500; los Bonos de Reconocimiento y sus complementos que se hubieren hecho efectivos, y la rentabilidad de las inversiones

realizadas con los recursos de los Fondos de Pensiones. De estos montos se deducen: las comisiones de la administradora; las pensiones y otras prestaciones que hubieran sido otorgadas a los afiliados, según lo establecido en el D.L. N° 3.500, y los retiros efectuados con cargo a las cuentas de capitalización individual de cotizaciones voluntarias, cuentas de ahorro voluntario y a las cuentas de ahorro de indemnización.

NOTA 3 CAMBIOS CONTABLES

Al 31 de Diciembre 2022, no existen cambios en los criterios contables aplicados en relación al ejercicio anterior.

NOTA 4 VALORES POR DEPOSITAR Y EN TRÁNSITO

a) Valores por depositar

Corresponde al saldo de aquellos valores recibidos con posterioridad al cierre bancario y que deben ser depositados al día siguiente, en las cuentas corrientes bancarias nacionales y extranjeras de los Fondos de Pensiones. Además, se incluyen aquellos valores que a futuro serán cargados en las correspondientes cuentas de activo de los Fondos, según instrucciones impartidas por la Superintendencia de Pensiones.

VALORES POR DEPOSITAR					
Al 31 de Diciembre de 2022					
BANCOS DESTINATARIOS	FONDO A	FONDO B	FONDO C	FONDO D	FONDO E
	M\$	M\$	M\$	M\$	M\$
Banco Recaudaciones					
	0	0	0	0	0
1) Subtotal Banco Recaudaciones	0	0	0	0	0
Banco Inversiones Nacionales					
RETENCION 4%	2.492	43.002	322.383	270.503	245.180
DIVIDENDO CFICGGLI-E	33.459	28.998	71.380	22.306	0
2) Subtotal Banco Inversiones Nacionales	35.951	72.000	393.763	292.809	245.180
Banco Inversiones extranjeras					
DIVIDENDO SPDR S&P 500 ETF TRUST	1.680	3.643	18	136	40
GARANTIA ENTREGADA BNP	0	1.005.627	275.043	240.663	0
GARANTIA ENTREGADA JPMORGAN	0	120.331	696.203	0	111.736
INTERESES GARANTIA ENTREGADA BNP	0	3.611	1.353	1.266	0
INTERESES GARANTIA ENTREGADA JPMORGAN	0	334	1.892	0	14
3) Subtotal Banco Inversiones Extranjeras	1.680	1.133.546	974.509	242.065	111.790
4) Subtotal Banco Inversiones	37.631	1.205.546	1.368.272	534.874	356.970
Banco Retiros de Ahorro Voluntario					
	0	0	0	0	0
5) Subtotal Banco Retiros de Ahorro Voluntario	0	0	0	0	0
Banco Retiros de Ahorro de indemnización					
	0	0	0	0	0
6) Subtotal Banco Retiros de Ahorro de Indemnización	0	0	0	0	0
7) Subtotal Banco Retiros de Ahorro	0	0	0	0	0
Banco Pago de Beneficios					
	0	0	0	0	0
8) Subtotal Banco Pago de Beneficios	0	0	0	0	0
Banco Pago traspasos y transferencia de Ahorros Voluntarios					
	0	0	0	0	0
9) Subtotal Banco Pago traspasos y transferencia de ahorros voluntarios	0	0	0	0	0
Otros valores por depositar					
	0	0	0	0	0
10) Subtotal Otros valores por depositar	0	0	0	0	0
11) Total valores por depositar	37.631	1.205.546	1.368.272	534.874	356.970

FONDOS DE PENSIONES PLANVITAL
NOTAS EXPLICATIVAS A LOS ESTADOS FINANCIEROS



VALORES POR DEPOSITAR					
Al 31 de Diciembre de 2021					
BANCOS DESTINATARIOS	FONDO A	FONDO B	FONDO C	FONDO D	FONDO E
	MS	MS	MS	MS	MS
Banco Recaudaciones	0	0	0	0	0
1) Subtotal Banco Recaudaciones	0	0	0	0	0
Banco Inversiones Nacionales					
RETENCION 4%	1.785	31.980	258.580	213.542	179.738
DIVIDENDO CFICGPE3-E	1.042	1.042	0	0	0
DIVIDENDO CFICGPE3-E	50.520	50.520	0	0	0
DIVIDENDO CFIASIXD-E	212.902	354.835	283.870	212.902	0
DIVIDENDO CFHIMTPGF	29.236	29.236	58.487	0	0
DIVIDENDO CFICGPEP-E	2.542	2.542	2.542	0	0
DIVIDENDO CFICGPEP-E	6.032	6.032	6.032	0	0
DIVIDENDO CFILVADV-E	13.485	13.485	16.182	13.485	0
CAMBIO DE FONDO	818.342	472.534	732.794	72.519	65.970
2) Subtotal Banco Inversiones Nacionales	1.135.886	962.206	1.358.487	512.448	245.708
Banco Inversiones extranjeras					
DIVIDENDO SPDR S&P 500 ETF TRUST	2.367	3.625	2.026	3.409	828
DIVIDENDO VANGUARD INSTITUTIONAL INDEX FUND	20	145	0	0	0
DIVIDENDO VANGUARD INSTITUTIONAL INDEX FUND	5	40	0	0	0
DIVIDENDO VANGUARD INSTITUTIONAL INDEX FUND	197	1.456	0	0	0
DIVIDENDO ISHARES MSCI BRAZIL	20.619	18.116	19.574	11.656	0
DIVIDENDO ISHARES MSCI EMU ETF	11.869	17.410	3.365	1.907	233
DIVIDENDO ISHARES MSCI GERMANY ETF	8.100	3.154	1.043	1.756	1.346
DIVIDENDO ISHARES MSCI HONG KONG ETF	725	54	20	7	0
DIVIDENDO ISHARES TRUST - ISHARES MSCI INDIA ETF	66	110	47	0	0
DIVIDENDO ISHARES INC - ISHARES MSCI EMERGING	0	4	0	0	0
3) Subtotal Banco Inversiones Extranjeras	43.968	44.114	26.075	18.735	2.407
4) Subtotal Banco Inversiones	1.179.854	1.006.320	1.384.562	531.183	248.115
Banco Retiros de Ahorro Voluntario	0	0	0	0	0
5) Subtotal Banco Retiros de Ahorro Voluntario	0	0	0	0	0
Banco Retiros de Ahorro de indemnización					
6) Subtotal Banco Retiros de Ahorro de Indemnización	0	0	0	0	0
7) Subtotal Banco Retiros de Ahorro	0	0	0	0	0
Banco Pago de Beneficios					
8) Subtotal Banco Pago de Beneficios	0	0	0	0	0
Banco Pago traspasos y transferencia de Ahorros Voluntarios					
9) Subtotal Banco Pago traspasos y transferencia de ahorros voluntarios	0	0	0	0	0
Otros valores por depositar					
10) Subtotal Otros valores por depositar	0	0	0	0	0
11) Total valores por depositar	1.179.854	1.006.320	1.384.562	531.183	248.115

b) Valores en tránsito

Corresponde a los valores remesados al y desde el extranjero, que aún no han sido depositados en una cuenta corriente de "Banco Inversiones Extranjeras" o "Banco Inversiones Nacionales", según corresponda.

VALORES EN TRÁNSITO					
Al 31 de Diciembre de 2022					
Fecha Remesa	País	País	Moneda	Número de unidades remesadas	Valor
	Origen	Destino	Remesada		(En miles de pesos)
Total Valores en Tránsito Fondo Tipo A					0
Total Valores en Tránsito Fondo Tipo B					0
Total Valores en Tránsito Fondo Tipo C					0
Total Valores en Tránsito Fondo Tipo D					0
Total Valores en Tránsito Fondo Tipo E					0

VALORES EN TRÁNSITO					
Al 31 de Diciembre de 2021					
Fecha Remesa	País	País	Moneda	Número de unidades remesadas	Valor
	Origen	Destino	Remesada		(En miles de pesos)
Total Valores en Tránsito Fondo Tipo A					0
Total Valores en Tránsito Fondo Tipo B					0
Total Valores en Tránsito Fondo Tipo C					0
Total Valores en Tránsito Fondo Tipo D					0
Total Valores en Tránsito Fondo Tipo E					0

c) Garantía entregadas por los Fondos de Pensiones

Corresponde a la garantía enterada en efectivo por operaciones con instrumentos derivados.

Garantía enteradas por Fondos de Pensiones	Fondos de Pensiones				
	al 31 de Diciembre de 2022				
	Tipo A M\$	Tipo B M\$	Tipo C M\$	Tipo D M\$	Tipo E M\$
Garantía entregadas en efectivo a camara de compensación	0	0	0	0	0
Garantía entregadas en efectivo a contrapartes distinta de camara de compensación	0	0	0	0	0
Total garantía enteradas por Fondo de Pensiones	0	0	0	0	0

Corresponde a la garantía enterada en efectivo por operaciones con instrumentos derivados.

Garantía enteradas por Fondos de Pensiones	Fondos de Pensiones				
	al 31 de Diciembre de 2021				
	Tipo A M\$	Tipo B M\$	Tipo C M\$	Tipo D M\$	Tipo E M\$
Garantía entregadas en efectivo a camara de compensación	0	0	0	0	0
Garantía entregadas en efectivo a contrapartes distinta de camara de compensación	0	0	0	0	0
Total garantía enteradas por Fondo de Pensiones	0	0	0	0	0

NOTA 5 DIVERSIFICACIÓN DE LOS ACTIVOS DE LOS FONDOS DE PENSIONES

a) POLÍTICAS DE INVERSIÓN

En AFP Planvital S.A. existen políticas de inversión y de solución de conflictos de intereses definidas. Los medios a través de los cuales se puede acceder y tener conocimiento de las políticas de inversión están publicadas en nuestra página Web www.planvital.cl, y en todas nuestras sucursales a lo largo del país.

b) DIVERSIFICACIÓN DE LOS ACTIVOS DE LOS FONDOS DE PENSIONES.

La diversificación de los activos de cada Fondo de Pensiones, es la siguiente:

FONDOS DE PENSIONES PLANVITAL
NOTAS EXPLICATIVAS A LOS ESTADOS FINANCIEROS



ACTIVOS DE LOS FONDOS DE PENSIONES AL 31-12-2022												
Instrumentos Financieros	Fondo A		Fondo B		Fondo C		Fondo D		Fondo E		TOTAL	
	MMS	%	MMS	%	MMS	%	MMS	%	MMS	%	MMS	%
		Fondo		Fondo		Fondo		Fondo		Fondo		
INVERSION NACIONAL TOTAL	150.683	21,73	644.535	38,89	1.226.915	60,13	851.837	81,85	946.845	95,24	3.820.815	59,47
RENDA VARIABLE TRADICIONAL	86.062	12,41	165.818	10,00	134.125	6,57	32.941	3,17	20.430	2,05	439.376	6,84
Acciones	80.050	11,54	155.331	9,37	123.719	6,06	31.222	3,00	20.430	2,05	410.752	6,39
Cuotas de Fondos mutuos de Inversión	6.012	0,87	10.487	0,63	10.406	0,51	1.719	0,17	-	0,00	28.624	0,45
RENDA FIJA	63.385	9,14	474.396	28,63	1.079.257	52,89	807.519	77,59	925.919	93,14	3.350.476	52,15
Instrumentos Banco Central	23.303	3,36	30.053	1,81	21.415	1,05	9.324	0,90	20.467	2,06	104.562	1,63
Instrumentos Tesorería	8.805	1,27	97.619	5,89	462.395	22,66	357.418	34,35	426.311	42,89	1.352.548	21,05
Bonos de Reconocimiento y bonos MINVU	-	-	-	-	-	-	-	-	-	-	-	-
Bonos de Empresas y Efectos de Comercio	3.161	0,46	65.144	3,93	145.138	7,11	161.508	15,52	185.472	18,66	560.423	8,72
Bonos Bancarios	11.000	1,59	188.588	11,38	338.774	16,60	237.572	22,83	246.327	24,78	1.022.261	15,91
Letras Hipotecarias	98	0,01	168	0,01	731	0,04	445	0,04	202	0,02	1.644	0,03
Depósitos a Plazo	6.328	0,91	18.822	1,14	19.606	0,96	3.477	0,33	11.733	1,18	59.966	0,93
Cuotas de Fondos Mutuos y Bonos y Cuotas de Fondos de Inversión	1.522	0,22	34.836	2,10	32.910	1,61	8.682	0,83	13.064	1,31	91.014	1,42
Disponible	495	0,07	951	0,06	793	0,04	666	0,06	642	0,06	3.547	0,06
ACTIVOS ALTERNATIVOS	8.673	1,25	38.215	2,31	57.495	2,82	28.427	2,73	21.701	2,18	154.511	2,40
DERIVADOS	972	0,14	3.663	0,22	10.153	0,50	8.956	0,86	-1.093	-0,11	22.651	0,35
OTROS NACIONALES	264	0,04	658	0,04	3.380	0,17	2.421	0,23	1.589	0,16	8.312	0,13
INVERSION EXTRANJERA TOTAL	542.973	78,27	1.012.388	61,11	813.681	39,87	188.612	18,14	47.322	4,76	2.604.976	40,53
RENDA VARIABLE TRADICIONAL	410.270	59,14	665.278	40,16	436.725	21,40	80.970	7,80	4.858	0,49	1.598.101	24,86
Fondos Mutuos	280.332	40,41	464.023	28,01	362.546	17,76	59.650	5,74	190	0,02	1.166.741	18,15
Otros	129.938	18,73	201.255	12,15	74.179	3,64	21.320	2,06	4.668	0,47	431.360	6,71
RENDA FIJA	91.601	13,21	261.568	15,79	285.467	13,99	66.814	6,42	16.295	1,64	721.745	11,23
DERIVADOS	1.130	0,16	1.310	-0,08	1.160	-0,06	923	-0,09	215	0,02	-2.048	-0,03
OTROS EXTRANJEROS	2	0,00	1.134	0,07	974	0,05	242	0,02	112	0,01	2.464	0,04
ACTIVOS ALTERNATIVOS	39.970	5,76	85.718	5,17	91.675	4,49	41.509	3,99	25.842	2,60	284.714	4,43
TOTAL CARTERA DE INVERSIONES	693.656	100	1.656.923	100	2.040.596	100	1.040.449	100	994.167	100	6.425.791	100
SUB TOTAL RENTA VARIABLE	536.302	77,31	916.814	55,33	662.525	32,46	155.420	14,96	51.130	5,14	2.322.191	36,13
SUB TOTAL RENTA FIJA	154.986	22,35	735.964	44,42	1.364.724	66,88	874.333	84,01	942.214	94,78	4.072.221	63,38
SUB TOTAL FORWARDS	2.102	0,30	2.353	0,14	8.993	0,44	8.033	0,77	-878	-0,09	20.603	0,32
SUB TOTAL OTROS	266	0,04	1.792	0,11	4.354	0,22	2.663	0,25	1.701	0,17	10.776	0,17
TOTAL ACTIVO DE LOS FONDOS DE PENSIONES	693.656	100	1.656.923	100	2.040.596	100	1.040.449	100	994.167	100	6.425.791	100

FONDOS DE PENSIONES PLANVITAL
NOTAS EXPLICATIVAS A LOS ESTADOS FINANCIEROS



ACTIVOS DE LOS FONDOS DE PENSIONES AL 31-12-2021												
Instrumentos Financieros	Fondo A		Fondo B		Fondo C		Fondo D		Fondo E		TOTAL	
	MMS	%	MMS	%	MMS	%	MMS	%	MMS	%	MMS	%
		Fondo		Fondo		Fondo		Fondo		Fondo		Fondo
INVERSION NACIONAL TOTAL	83.675	11,88	347.290	27,12	841.939	47,26	572.004	70,26	532.711	93,61	2.377.619	46,18
RENDA VARIABLE TRADICIONAL	55.796	7,92	94.263	7,36	91.258	5,13	23.437	2,88	10.766	1,89	275.520	5,35
Acciones	51.223	7,27	86.121	6,72	79.921	4,49	20.413	2,51	10.766	1,89	248.444	4,82
Cuotas de Fondos mutuos de Inversión	4.573	0,65	8.142	0,64	11.337	0,64	3.024	0,37	-	-	27.076	0,53
RENDA FIJA	37.665	5,35	252.728	19,74	759.367	42,62	555.628	68,25	517.512	90,94	2.122.900	41,23
Instrumentos Banco Central	4.095	0,58	4.095	0,32	44.529	2,50	1.599	0,20	3.563	0,63	57.881	1,12
Instrumentos Tesorería	1.832	0,26	35.586	2,78	281.557	15,80	230.690	28,34	214.321	37,67	763.986	14,84
Bonos de Reconocimiento y bonos MINVU	-	-	-	-	-	-	-	-	-	-	-	-
Bonos de Empresas y Efectos de Comercio	872	0,12	42.646	3,33	102.556	5,76	119.132	14,63	127.049	22,32	392.255	7,62
Bonos Bancarios	5.683	0,81	86.310	6,74	208.805	11,72	169.089	20,77	144.576	25,40	614.463	11,93
Letras Hipotecarias	133	0,02	204	0,02	921	0,05	564	0,07	285	0,05	2.107	0,04
Depósitos a Plazo	3.922	0,56	25.135	1,96	21.209	1,19	1.235	0,15	5.689	1,00	57.190	1,11
Cuotas de Fondos Mutuos y Bonos y Cuotas de Fondos de Inversión	13.056	1,85	29.044	2,27	60.359	3,39	14.988	1,84	5.893	1,04	123.340	2,40
Disponibles	216	0,03	308	0,02	1.317	0,07	190	0,02	9	0,00	2.040	0,04
ACTIVOS ALTERNATIVOS	7.856	1,12	29.400	2,30	38.114	2,14	18.141	2,23	16.127	2,83	109.638	2,13
DERIVADOS	-11.473	-1,63	-1.107	-0,09	-34.719	-1,95	-8.386	-1,03	4.186	0,74	-51.499	-1,00
OTROS NACIONALES	1.687	0,24	1.406	0,11	26.033	1,46	1.325	0,16	247	0,04	30.698	0,60
INVERSION EXTRANJERA TOTAL	620.836	88,12	933.478	72,88	939.291	52,74	242.083	29,74	36.288	6,39	2.771.976	53,81
RENDA VARIABLE TRADICIONAL	481.090	68,28	625.495	48,84	540.724	30,36	113.132	13,90	8.179	1,44	1.768.620	34,33
Fondos Mutuos	323.381	45,89	439.445	34,31	455.414	25,57	84.045	10,33	101	0,02	1.302.386	25,28
Otros	157.709	22,39	186.050	14,53	85.310	4,79	29.087	3,57	8.078	1,42	466.234	9,05
RENDA FIJA	107.916	15,32	237.461	18,54	324.292	18,21	93.276	11,46	9.082	1,60	772.027	14,99
DERIVADOS	765	0,11	952	0,07	1.930	0,11	533	0,07	28	0,00	4.152	0,08
OTROS EXTRANJEROS	44	0,01	44	0,00	27	0,00	19	0,00	2	0,00	136	0,00
ACTIVOS ALTERNATIVOS	31.021	4,40	69.526	5,43	72.318	4,06	35.123	4,31	19.053	3,35	227.041	4,41
TOTAL CARTERA DE INVERSIONES	704.511	100	1.280.768	100	1.781.230	100	814.087	100	568.999	100	5.149.595	100
											0	0,00
SUB TOTAL RENDA VARIABLE	567.907	80,60	789.284	61,63	704.300	39,55	171.692	21,09	37.998	6,68	2.271.181	44,09
SUB TOTAL RENDA FIJA	145.581	20,67	490.189	38,28	1.083.659	60,83	648.904	79,71	526.594	92,54	2.894.927	56,22
SUB TOTAL FORWARDS	-10.708	-1,52	-155	-0,02	-32.789	-1,84	-7.853	-0,96	4.158	0,74	-47.347	-0,92
SUB TOTAL OTROS	1.731	0,25	1.450	0,11	26.060	1,46	1.344	0,16	249	0,04	30.834	0,60
TOTAL ACTIVO DE LOS FONDOS DE PENSIONES	704.511	100	1.280.768	100	1.781.230	100	814.087	100	568.999	100	5.149.595	100

NOTA 6 CUSTODIA DE LAS CARTERAS DE INVERSIONES

De acuerdo a lo establecido en el Artículo 44 del D.L. N° 3.500 de 1980, la Administradora deberá mantener en todo momento en custodia del Banco Central de Chile, en las instituciones extranjeras que éste autorice para el caso de las inversiones de la letra j) del Artículo 45 del D.L. 3.500 y en las empresas de depósito de valores a que se refiere la Ley N° 18.876, títulos representativos de a lo menos el 98% del valor de cada uno de los Fondos de Pensiones y de los Encajes respectivos.

Dando cumplimiento a la citada norma, en el siguiente cuadro se pueden apreciar los montos custodiados en instituciones autorizadas al 31 de Diciembre de 2022 y 31 de Diciembre de 2021, así como también el valor de los restantes instrumentos u operaciones que conforman la cartera de inversiones:

CUSTODIA MANTENIDA DE TÍTULOS															
Al 31 de Diciembre de 2022															
INSTITUCIONES	FONDO TIPO A			FONDO TIPO B			FONDO TIPO C			FONDO TIPO D			FONDO TIPO E		
	MS	% (1)	% (2)	MS	% (1)	% (2)	MS	% (1)	% (2)	MS	% (1)	% (2)	MS	% (1)	% (2)
Título en Depósito Central de Valores	194.832.697	27,75	28,10	739.811.931	44,49	44,70	1.332.985.889	65,40	65,46	891.082.217	86,44	85,86	968.473.525	98,05	97,58
Título en Custodia extranjera Brown Brothers Harriman & Co	495.961.662	70,63	71,53	911.804.888	54,83	55,10	693.469.016	34,03	34,06	138.003.689	13,39	13,30	24.228.883	2,45	2,44
MONTO TOTAL CUSTODIADO	690.794.359	98,38	99,63	1.651.616.819	99,32	99,80	2.026.454.905	99,43	99,52	1.029.085.906	99,83	99,16	992.702.408	100,50	100,02
Títulos en Bóveda Local AFP	0	0,00	0,00	0	0,00	0,00	0	0,00	0,00	0	0,00	0,00	0	0,00	0,00
Títulos en préstamo de emisores nacionales	0	0,00	0,00	0	0,00	0,00	0	0,00	0,00	0	0,00	0,00	0	0,00	0,00
Títulos en préstamo de emisores extranjeros	0	0,00	0,00	0	0,00	0,00	0	0,00	0,00	0	0,00	0,00	0	0,00	0,00
Títulos nacionales entregados en garantía	0	0,00	0,00	0	0,00	0,00	0	0,00	0,00	0	0,00	0,00	0	0,00	0,00
Títulos extranjeros entregados en garantía	0	0,00	0,00	0	0,00	0,00	0	0,00	0,00	0	0,00	0,00	0	0,00	0,00
Inst. u op no Susceptibles de ser custodiadas	2.596.075	0,37	0,37	3.305.971	0,20	0,20	9.787.532	0,48	0,48	8.700.039	0,84	0,84	236.761	0,02	0,02
Total Cartera de Inversiones	693.390.434	98,75	100	1.654.922.790	99,52	100	2.036.242.437	99,91	100	1.037.785.945	100,67	100	992.465.647	100,48	100,00

FONDOS DE PENSIONES PLANVITAL
NOTAS EXPLICATIVAS A LOS ESTADOS FINANCIEROS



CUSTODIA MANTENIDA DE TÍTULOS															
Al 31 de Diciembre de 2021															
INSTITUCIONES	FONDO TIPO A			FONDO TIPO B			FONDO TIPO C			FONDO TIPO D			FONDO TIPO E		
	M\$	% (1)	% (2)	M\$	% (1)	% (2)	M\$	% (1)	% (2)	M\$	% (1)	% (2)	M\$	% (1)	% (2)
Título en Depósito Central de Valores	130.889.225	18,52	18,62	429.893.397	33,60	33,60	946.486.952	53,77	53,93	625.296.373	77,43	76,94	543.852.680	95,30	95,62
Título en Custodia extranjera Brown Brothers Harriman & Co	582.383.937	82,41	82,87	849.272.896	66,38	66,39	840.153.561	47,73	47,86	195.109.024	24,16	24,01	20.730.948	3,63	3,65
MONTO TOTAL CUSTODIADO	713.273.162	100,93	101,49	1.279.166.293	99,98	99,99	1.786.640.513	101,50	101,79	820.405.397	101,59	100,95	564.583.628	98,93	99,27
Títulos en Bóveda Local AFP	0	0,00	0,00	0	0,00	0,00	0	0,00	0,00	0	0,00	0,00	0	0,00	0,00
Títulos en préstamo de emisores nacionales	0	0,00	0,00	0	0,00	0,00	0	0,00	0,00	0	0,00	0,00	0	0,00	0,00
Títulos en préstamo de emisores extranjeros	0	0,00	0,00	0	0,00	0,00	0	0,00	0,00	0	0,00	0,00	0	0,00	0,00
Títulos nacionales entregados en garantía	0	0,00	0,00	0	0,00	0,00	0	0,00	0,00	0	0,00	0,00	0	0,00	0,00
Títulos extranjeros entregados en garantía	0	0,00	0,00	0	0,00	0,00	0	0,00	0,00	0	0,00	0,00	0	0,00	0,00
Inst.u op no Susceptibles de ser custodiadas	- 10.492.555	- 1,48	- 1,49	152.146	0,01	0,01	- 31.469.962	- 1,79	- 1,79	- 7.662.923	- 0,95	- 0,95	4.166.362	0,73	0,73
Total Cartera de Inversiones	702.780.607	99,45	100	1.279.318.439	99,99	100	1.755.170.551	99,71	100	812.742.474	100,64	100	568.749.990	99,66	100,00

- (1) Corresponde al porcentaje con respecto del valor del Fondo de Pensiones y Encaje del día anteprecedente a la fecha del cierre del período.
- (2) Corresponde al porcentaje con respecto al valor de la cartera, de instrumentos financieros al 31 de Diciembre de 2022 y 31 de Diciembre de 2021.

Auditoría Interna efectuó arqueo de la cartera de Inversiones en la siguiente fecha:

Nº ARQUEO	FECHA ARQUEO	FECHA DE LA CARTERA
1	09-03-2022	25-03-2022
2	01-01-2022	04-05-2022
3	16-05-2022	14-06-2022
4	11-07-2022	28-09-2022
5	04-10-2022	17-10-2022

Custodia de Instrumentos Financieros					
Al 31 de Diciembre de 2022					
	FONDO A	FONDO B	FONDO C	FONDO D	FONDO E
Instrumentos Susceptibles de ser Custodiados (M\$)	690.794.359	1.651.616.819	2.026.454.905	1.029.085.906	992.702.408
Total Monto Custodiado	690.794.359	1.651.616.819	2.026.454.905	1.029.085.906	992.702.408
Porcentaje Total Custodiado %	100%	100%	100%	100%	100%
Requisito Legal %	98%	98%	98%	98%	98%
Superávit (Déficit) de Custodia en %	2%	2%	2%	2%	2%

A. Procedimiento

1. PROCEDIMIENTOS UTILIZADOS EN PAREO DE TÍTULOS MANTENIDOS EN CUSTODIA EN BÓVEDA LOCAL

En cada arqueo físico se revisó la totalidad de instrumentos Forwards en moneda extranjera y swaps custodiados localmente, los cuales fueron revisados digitalmente, en dicha revisión se validó lo siguiente:

- a) Que el emisor del instrumento, la serie o nemotécnico, número, valor nominal unidades de cada instrumento corresponda a aquellos que arrojó el arqueo.
- b) Que los títulos fueran auténticos.
- c) Que los títulos consignaron el Tipo de Fondo al cual pertenecen, el nombre de la Administradora y la fecha de la transacción.

2. PROCEDIMIENTOS DE PAREO DE INSTRUMENTOS FINANCIEROS EN CUSTODIAS EXTERNAS A LA AFP

Se conciliaron y confirmaron los Instrumentos Financieros de todos los Fondos de Pensiones que se mantienen en custodia en el Depósito Central de Valores (DCV), para las cuentas Posiciones, y para los instrumentos mantenidos en el custodio extranjero (BBH).

El pareo incluyó las siguientes comprobaciones, por cada uno de los valores depositados en custodia, con los registros mantenidos por el Sistema de Inversiones Real AIS:

- Fondo de Pensiones.
- Nemotécnico y/o Isin.
- Unidades Nominales.
- Unidades por Tipo de Instrumento. Este procedimiento se dividió en dos etapas:
 - Para la cuenta de posición nacional y extranjera, se obtuvieron las posiciones desde el Custodio, quienes generan en forma automática las carteras de inversiones a partir de archivos encriptados enviados desde los Custodios DCV y BBH, y lo generado por el Sistema de Inversiones Real AIS, los resultados del pareo se registran en numeral B.2, “RESULTADO DEL PAREO DE INSTRUMENTOS FINANCIEROS ANTECEDENTES GENERALES”.
 - Análisis de los resultados y conclusión.

3. PROCEDIMIENTO DE PAREO DE INSTRUMENTOS DERIVADOS EN EL DEPÓSITO CENTRAL DE VALORES.

Se conciliaron y confirmaron los Instrumentos Derivados, de todos los Fondos de Pensiones que se mantienen en custodia en el Depósito Central de Valores (DCV), a través de un archivo que es generado directamente desde la base de este Custodio. El pareo incluyó las siguientes verificaciones, por cada uno de los valores en custodia a nivel de totales por Fondos de Pensiones, con los registros mantenidos en el Sistema de Inversiones Real AIS:

- Fondo de Pensiones.
- Serie Súper.
- Monto Nominal.

B. Resultados del Arqueo:

1. Primer Arqueo a la cartera de Inversiones de los fondos de pensiones, primer trimestre año 2022, realizado con fecha de cierre de cartera al 09/03/2022, concluyó lo siguiente:
 - Respecto de Custodia Local a la fecha del arqueo, AFP Planvital S.A. mantiene custodiados los Contratos de Derivados en moneda nacional y extranjera que se registran en el Sistema Real Ais.
 - Realizado el pareo no se observan inconsistencias, ni diferencias no explicadas, en los registros ingresados en el Sistema Real Ais versus los informados en los custodios externos.
2. Segundo Arqueo a la cartera de Inversiones de los fondos de pensiones, segundo trimestre año 2022, realizado con fecha de cierre de cartera al 01/04/2022, concluyó lo siguiente:
 - Respecto de Custodia Local a la fecha del arqueo, AFP Planvital S.A. mantiene custodiados los Contratos de Derivados en moneda nacional y extranjera que se registran en el Sistema Real Ais.
 - Realizado el pareo no se observan inconsistencias, ni diferencias no explicadas, en los registros ingresados en el Sistema Real Ais versus los informados en los custodios externos.
3. Tercer Arqueo a la cartera de Inversiones de los fondos de pensiones, tercer trimestre año 2022, realizado con fecha de cierre de cartera al 16/05/2022, concluyó lo siguiente:
 - Respecto de Custodia Local a la fecha del arqueo, AFP Planvital S.A. mantiene custodiados los Contratos de Derivados en moneda nacional y extranjera que se registran en el Sistema Real Ais.
 - Realizado el pareo no se observan inconsistencias, ni diferencias no explicadas, en los registros ingresados en el Sistema Real Ais versus los informados en los custodios externos.
4. Cuarto Arqueo a la cartera de Inversiones de los fondos de pensiones, tercer trimestre año 2022, realizado con fecha de cierre de cartera al 11/07/2022, concluyó lo siguiente:
 - Respecto de Custodia Local a la fecha del arqueo, AFP Planvital S.A. mantiene custodiados los Contratos de Derivados en moneda nacional y extranjera que se registran en el Sistema Real Ais.
 - Realizado el pareo no se observan inconsistencias, ni diferencias no explicadas, en los registros ingresados en el Sistema Real Ais versus los informados en los custodios externos.
5. Quinto Arqueo a la cartera de Inversiones de los fondos de pensiones, cuarto trimestre año 2022, realizado con fecha de cierre de cartera al 04/10/2022, concluyó lo siguiente:
 - Respecto de Custodia Local a la fecha del arqueo, AFP Planvital S.A. mantiene custodiados los Contratos de Derivados en moneda nacional y extranjera que se registran en el Sistema RealAis. En el proceso se detectó una brecha de control (2022_CL011_5854_E_I0352758), respecto de la cual se generó un plan de acción con fecha de cumplimiento al 15/12/2022, el que ya se encuentra cumplido y cerrado.
 - Realizado el pareo no se observan inconsistencias, ni diferencias no explicadas, en los registros ingresados en el Sistema Real Ais versus los informados en los custodios externos.

Procedimientos realizados por los auditores externos:

Conforme a lo dispuesto en el Libro IV – Título I – Letra D del Compendio de Normas de la Superintendencia de Pensiones, los procedimientos de auditoría realizados por los auditores externos, KPMG Auditores Consultores Ltda., al 31 de diciembre de 2022, fueron los siguientes:

- a) Cuadratura y conciliación de la cartera de inversiones con los registros contables de los Fondos de Pensiones Tipo A, B, C, D y E.
- b) Arqueo del 100% de los instrumentos financieros y derivados mantenidos en custodia local, observando:
 - Emisor del instrumento
 - Serie o nemotécnico,
 - Número,
 - Valor Nominal y
 - Existencia física y propiedad del instrumento.
- c) Confirmación de las posiciones de inversiones de los Fondos de Pensiones Tipo A, B, C, D y E, de parte de las empresas de custodia extranjera (Brown Brothers Harriman) y nacional (Depósito Central de Valores).
- d) Cuadratura y conciliación de las posiciones de las inversiones informadas por las empresas de custodia mencionadas anteriormente y los instrumentos arqueados en custodia local, con la cartera de inversiones de los Fondos de Pensiones Tipo A, B, C, D y E.
- e) Confirmación al custodio de los instrumentos de derivados. nacionales y extranjeros de los Fondos de Pensiones Tipo A, B, C, D y E al 31 de diciembre de 2022.
- f) Evaluación del sistema de Control Interno relacionado con el proceso de inversiones, que comprendió una revisión de los principales controles del proceso de inversión, valorización y custodia.

Resultado de los procedimientos descritos anteriormente

Con fecha 28 de febrero de 2023, los auditores externos nos proporcionaron un informe sobre Custodia de Títulos y Valores de los Fondos de Pensiones, cuyos resultados sobre los procedimientos descritos anteriormente son los siguientes:

- a) No se observaron diferencias en la cuadratura y conciliación de la cartera de inversiones con los registros contables de los Fondos de Pensiones Tipo A, B, C, D y E al 31 de diciembre de 2022.
- b) No se observaron diferencias en el arqueo efectuado con fecha 30 de diciembre de 2022, a los instrumentos financieros en custodia local al 31 de diciembre de 2022.
- c) No se observaron diferencias producto de la cuadratura y conciliación entre las posiciones de la cartera de inversiones y los certificados de custodia de fecha 17 de enero de 2023 proporcionados por la Administradora y validados en la página web del Depósito Central de Valores S.A. para los Fondos de Pensiones Tipo A, B, C, D y E al 31 de diciembre de 2022.
No se observaron diferencias producto de la cuadratura y conciliación entre las posiciones de la cartera de inversiones y los certificados de custodia de fecha 26 de enero de 2023 proporcionados por custodio extranjero, Brown Brothers Harriman & Co, para los Fondos de Pensiones Tipo A, B, C, D y E al 31 de diciembre de 2022.
- d) Se obtuvo respuesta del 50% de las contrapartes de los instrumentos derivados nacionales y extranjeros que se encuentran en la cartera de inversiones de los Fondos de Pensiones Planvital Tipo A, B, C, D y E al 31 de diciembre de 2022. No se observaron diferencias producto de la conciliación entre la cartera de instrumentos financieros y las respuestas recibidas.

Se efectúan procedimientos a los principales controles definidos por la Administración al proceso de inversión, valorización y custodia de instrumentos financieros. No se observaron situaciones a comentar.

NOTA 7 EXCESOS Y DÉFICIT DE INVERSIÓN

A. Excesos de inversión

Corresponde al monto de las inversiones de los Fondos de Pensiones en instituciones financieras, empresas, instituciones estatales, activos alternativos nacionales, derivados nacionales, instituciones extranjeras, activos alternativos extranjeros, derivados extranjeros, operaciones de préstamo o mutuo de instrumentos nacionales y operaciones de préstamo o mutuos de instrumentos extranjeros valorizadas a la fecha del informe según las normas vigentes, que exceden los límites de diversificación establecidos en el D.L. N° 3.500 de 1980, el Régimen de Inversión de los Fondos de Pensiones o en los Acuerdos del Banco Central de Chile.

Estos excesos deberán eliminarse en conformidad a lo establecido en el D.L. N° 3.500. y en el Régimen de Inversión de los Fondos de Pensiones.

a. Exceso por Instrumento

Al 31 de Diciembre 2022 se presentan excesos de inversión por instrumento.

Fondo de Pensiones Tipo A

Tipo de Instrumento	Monto de Exceso de Inversión M\$	% respecto del valor del Fondo de Pensiones	Fecha en que se originó el exceso	Fecha de expiración Plazo de Enajenación	Origen del Exceso
CFIV	1.220.588	0,18	02-11-2017		3
Total	1.220.588				

Fondo de Pensiones Tipo B

Tipo de Instrumento	Monto de Exceso de Inversión M\$	% respecto del valor del Fondo de Pensiones	Fecha en que se originó el exceso	Fecha de expiración Plazo de Enajenación	Origen del Exceso
CFIV	2.247.752	0,14	02-11-2017		3
Total	2.247.752				

Fondo de Pensiones Tipo C

Tipo de Instrumento	Monto de Exceso de Inversión M\$	% respecto del valor del Fondo de Pensiones	Fecha en que se originó el exceso	Fecha de expiración Plazo de Enajenación	Origen del Exceso
CFIV	4.174.398	0,20	02-11-2017		3
Total	4.174.398				

Fondo de Pensiones Tipo D

Tipo de Instrumento	Monto de Exceso de Inversión M\$	% respecto del valor del Fondo de Pensiones	Fecha en que se originó el exceso	Fecha de expiración Plazo de Enajenación	Origen del Exceso
CFIV	4.415.229	0,43	02-11-2017		3
Total	4.415.229				

Fondo de Pensiones Tipo E

Tipo de Instrumento	Monto de Exceso de Inversión M\$	% respecto del valor del Fondo de Pensiones	Fecha en que se originó el exceso	Fecha de expiración Plazo de Enajenación	Origen del Exceso
DEB	109.494	0,01	25-03-2021	25-03-2024	4
Total	109.494				

3.- Limite A.07, excedido por gestor no aprobado por CCR, generados por las actualizaciones de subyacentes dadas modificaciones a la normativa por activos alternativos.

4.- Limite B3, excedido por Baja en clasificación de riesgo ENAP/Deja de cumplir requisitos de procedencia.

Nota: Los excesos correspondientes a Activos Alternativos como la letra A.07 no lleva plazo de enajenación, está definido en el numeral III.5 del régimen de inversión.

Al 31 de Diciembre 2021 se presentan excesos de inversión por instrumento.

Fondo de Pensiones Tipo A

Tipo de Instrumento	Monto de Exceso de Inversión M\$	% respecto del valor del Fondo de Pensiones	Fecha en que se originó el exceso	Fecha de expiración Plazo de Enajenación	Origen del Exceso
CFIV	1.285.974	0,18	02-11-2017		3
Total	1.285.974				

Fondo de Pensiones Tipo B

Tipo de Instrumento	Monto de Exceso de Inversión M\$	% respecto del valor del Fondo de Pensiones	Fecha en que se originó el exceso	Fecha de expiración Plazo de Enajenación	Origen del Exceso
CFIV	2.367.502	0,19	02-11-2017		3
ACC	180.018	0,01	26-11-2021	23-02-2022	4
ETFA	388.394	0,03	26-11-2021	23-02-2022	4
CFIV	115.322	0,01	26-11-2021	23-02-2022	4
CFMV	0	0,00	26-11-2021	23-02-2022	4
CMEV	918.565	0,07	26-11-2021	23-02-2022	4
CFID	5.544	0,00	26-11-2021	23-02-2022	4
Total	3.975.345				

Fondo de Pensiones Tipo C

Tipo de Instrumento	Monto de Exceso de Inversión M\$	% respecto del valor del Fondo de Pensiones	Fecha en que se originó el exceso	Fecha de expiración Plazo de Enajenación	Origen del Exceso
CFIV	4.403.767	0,25	02-11-2017		3
Total	4.403.767				

Fondo de Pensiones Tipo D

Tipo de Instrumento	Monto de Exceso de Inversión M\$	% respecto del valor del Fondo de Pensiones	Fecha en que se originó el exceso	Fecha de expiración Plazo de Enajenación	Origen del Exceso
CFID	7.217.747	0,89	11-05-2021		5
CFIV	9.649.643	1,19	11-05-2021		5
CFIV	4.633.541	0,57	02-11-2017		3
ACC	30.877	0,00	04-11-2021	01-02-2022	4
ETFA	43.656	0,01	04-11-2021	01-02-2022	4
CFIV	42.531	0,01	04-11-2021	01-02-2022	4
CFMV	0	0,00	04-11-2021	01-02-2022	4
CMEV	127.124	0,02	04-11-2021	01-02-2022	4
CFID	2.052	0,00	04-11-2021	01-02-2022	4
Total	21.747.171				

Fondo de Pensiones Tipo E

Tipo de Instrumento	Monto de Exceso de Inversión M\$	% respecto del valor del Fondo de Pensiones	Fecha en que se originó el exceso	Fecha de expiración Plazo de Enajenación	Origen del Exceso
CFID	7.648.825	1,34	29-07-2021		5
CFIV	5.793.875	1,02	29-07-2021		5
DEB	118.406	0,02	25-03-2021	25-03-2024	6
CFID	1.255.198	0,22	03-06-2021	03-06-2024	7
CMED	269.414	0,05	02-11-2021	02-11-2024	8
ACC	34.577	0,01	03-11-2021	31-01-2022	4
ETFA	25.895	0,00	03-11-2021	31-01-2022	4
CFIV	26.080	0,00	03-11-2021	31-01-2022	4
CFID	4.754	0,00	03-11-2021	31-01-2022	4
CMEV	323	0,00	03-11-2021	31-01-2022	4
Total	15.177.347				

- 3.- Limite A.07, excedido por gestor no aprobado por CCR, generados por las actualizaciones de subyacentes dadas modificaciones a la normativa por activos alternativos.
- 4.- Limite A5, excedido por Valorización.
- 5.- Limite A.07, excedido por Valorización.
- 6.- Limite B3, excedido por Baja en clasificación de riesgo ENAP/Deja de cumplir requisitos de procedencia.
- 7.- Limite B3, excedido por Oficio N°15350 (02-06-2021), subyacentes garantizados por el estado.
- 8.- Limite B3, excedido Desaprobación CCR/Deja de cumplir requisitos de procedencia.

b. Excesos por Emisor

Al 31 de Diciembre de 2022 se presentan excesos de inversión por emisor.

Fondo de Pensiones Tipo A

Emisor	Tipo de Instrumento	Nemotécnico o Serie	Monto de Exceso de Inversión M\$	% Respecto del Fondo de Pensiones	% de la Serie suscrita a la fecha de los Estados Financieros	Monto del Exceso a Enajenar	Fecha origen del Exceso	Fecha origen del Exceso Enajenar	Fecha de Expiración Plazo de enajenación	origen del Exceso
TOTAL			0			0				

Fondo de Pensiones Tipo B

Emisor	Tipo de Instrumento	Nemotécnico o Serie	Monto de Exceso de Inversión M\$	% Respecto del Fondo de Pensiones	% de la Serie suscrita a la fecha de los Estados Financieros	Monto del Exceso a Enajenar	Fecha origen del Exceso	Fecha origen del Exceso Enajenar	Fecha de Expiración Plazo de enajenación	origen del Exceso
VOLCOMCAPITAL PE SECONDARY III	CFIV	CFIPES3D-E	2.529.317	0,15		2.529.317	05-08-2020	05-08-2020		1
VOLCOMCAPITAL COINVERSIONES	CFIV	CFIVCOIC-E	2.300.022	0,14		2.300.022	07-08-2020	07-08-2020		1
BICE STEPSTONE SCL1 FONDO DE	CFID	CFIBSC1X-E	749.216	0,05		749.216	05-08-2020	05-08-2020		1
FONDO DE INVERSION ACTIVA DEUDA	CFID	CFIDHS2-A	178.387	0,01		178.387	28-12-2022	28-12-2022	12-12-2025	2
TOTAL			5.756.942			5.756.942				

Fondo de Pensiones Tipo C

Emisor	Tipo de Instrumento	Nemotécnico o Serie	Monto de Exceso de Inversión M\$	% Respecto del Fondo de Pensiones	% de la Serie suscrita a la fecha de los Estados Financieros	Monto del Exceso a Enajenar	Fecha origen del Exceso	Fecha origen del Exceso Enajenar	Fecha de Expiración Plazo de enajenación	origen del Exceso
VOLCOMCAPITAL COINVERSIONES	CFIV	CFIVCOIC-E	2.298.645	0,11		2.298.645	07-05-2021	07-05-2021		1
TOTAL			2.298.645			2.298.645				

Fondo de Pensiones Tipo D

Emisor	Tipo de Instrumento	Nemotécnico o Serie	Monto de Exceso de Inversión M\$	% Respecto del Fondo de Pensiones	% de la Serie suscrita a la fecha de los Estados Financieros	Monto del Exceso a Enajenar	Fecha origen del Exceso	Fecha origen del Exceso Enajenar	Fecha de Expiración Plazo de enajenación	origen del Exceso
VOLCOMCAPITAL COINVERSIONES	CFIV	CFIVCOIC-E	1.687.040	0,16		1.687.040	23-02-2021	23-02-2021		1
VOLCOMCAPITAL PE SECONDARY	CFIV	CFIPES3D-E	526.462	0,05		526.462	18-06-2021	18-06-2021		1
FONDO DE INVERSION ACTIVA	CFID	CFIDHS2-A	635.794	0,06		635.794	19-02-2021	19-02-2021	04-02-2024	2
TOTAL			2.849.296			2.849.296				

Fondo de Pensiones Tipo E

Emisor	Tipo de Instrumento	Nemotécnico o Serie	Monto de Exceso de Inversión M\$	% Respecto del Fondo de Pensiones	% de la Serie suscrita a la fecha de los Estados Financieros	Monto del Exceso a Enajenar	Fecha origen del Exceso	Fecha origen del Exceso Enajenar	Fecha de Expiración Plazo de enajenación	origen del Exceso
FONDO DE INVERSION ACTIVA	CFID	CFIDHS2-A	1.560.239	0,16		1.560.239	18-11-2020	18-11-2020	03-11-2023	2
TOTAL			1.560.239			1.560.239				

- 1.- Límite C.17, excedido por Valorización.
- 2.- Límite C.15, excedido por Valorización.

Nota: Límites de Activos alternativos no tienen plazo de enajenación.

FONDOS DE PENSIONES PLANVITAL
NOTAS EXPLICATIVAS A LOS ESTADOS FINANCIEROS



Al 31 de Diciembre de 2021 se presentan excesos de inversión por emisor.

Fondo de Pensiones Tipo A

Emisor	Tipo de Instrumento	Nemotécnico o Serie	Monto de Exceso de Inversión M\$	% Respecto del Fondo de Pensiones	% de la Serie suscrita a la fecha de los Estados Financieros	Monto del Exceso a Enajenar	Fecha origen del Exceso	Fecha origen del Exceso Enajenar	Fecha de Expiración Plazo de enajenación	origen del Exceso
			0			0				
TOTAL			0			0				

Fondo de Pensiones Tipo B

Emisor	Tipo de Instrumento	Nemotécnico o Serie	Monto de Exceso de Inversión M\$	% Respecto del Fondo de Pensiones	% de la Serie suscrita a la fecha de los Estados Financieros	Monto del Exceso a Enajenar	Fecha origen del Exceso	Fecha origen del Exceso Enajenar	Fecha de Expiración Plazo de enajenación	origen del Exceso
VOLCOMCAPITAL PE SECONDARY	CFIV	CFIPES3D-E	3.783.390	0,30		3.783.390	05-08-2020	05-08-2020	21-07-2023	1
VOLCOMCAPITAL COINVERSIONES	CFIV	CFIVCOIC-E	3.745.655	0,29		3.745.655	07-08-2020	07-08-2020	23-07-2023	1
BICE STEPSTONE SCLE I FONDO	CFID	CFIBSC1X-E	2.529.313	0,20		2.529.313	05-08-2020	05-08-2020	21-07-2023	1
FONDO DE INVERSION LARRAIN VIAL	CFIV	CFILVDXS-E	485.921	0,04		485.921	07-05-2021	07-05-2021	21-04-2024	1
FONDO DE INVERSION LARRAIN VIAL	CFIV	CFIHCVS-E	454.274	0,04		454.274	18-06-2021	18-06-2021	02-06-2024	1
FONDO DE INVERSION HMC CDR	CFIV	CFI-HMCDAE	1.754.200	0,14		1.754.200	21-09-2021	21-09-2021	05-09-2024	1
VOLCOMCAPITAL PRIVATE EQUITY	CFIV	CFIVPE8C-E	351.112	0,03		351.112	09-12-2021	09-12-2021	23-11-2024	1
FONDO DE INVERSION ACTIVA DEUDA	CFID	CFIDHS2-A	2.203.664	0,17		2.203.664	07-08-2020	07-08-2020	23-07-2023	2
TOTAL			15.307.529			15.307.529				

Fondo de Pensiones Tipo C

Emisor	Tipo de Instrumento	Nemotécnico o Serie	Monto de Exceso de Inversión M\$	% Respecto del Fondo de Pensiones	% de la Serie suscrita a la fecha de los Estados Financieros	Monto del Exceso a Enajenar	Fecha origen del Exceso	Fecha origen del Exceso Enajenar	Fecha de Expiración Plazo de enajenación	origen del Exceso
VOLCOMCAPITAL COINVERSI	CFIV	CFIVCOIC-E	3.192.000	0,18		3.192.000	07-05-2021	07-05-2021	21-04-2024	1
VOLCOMCAPITAL PE SECOND	CFIV	CFIPES3D-E	33.748			33.748	15-12-2021	15-12-2021	29-11-2024	1
TOTAL			3.225.748			3.225.748				

Fondo de Pensiones Tipo D

Emisor	Tipo de Instrumento	Nemotécnico o Serie	Monto de Exceso de Inversión M\$	% Respecto del Fondo de Pensiones	% de la Serie suscrita a la fecha de los Estados Financieros	Monto del Exceso a Enajenar	Fecha origen del Exceso	Fecha origen del Exceso Enajenar	Fecha de Expiración Plazo de enajenación	origen del Exceso
VOLCOM CAPITAL DEUDA PRIVADA	CFIV	CFIVDPPC-E	739.298	0,09		739.298	18-06-2021	18-06-2021	02-06-2024	1
FONDO DE INVERSION BCI HLC I	CFID	CFIBHLCI-E	275.131	0,03		275.131	23-07-2021	23-07-2021	07-07-2024	1
VOLCOMCAPITAL COINVERSIONES	CFIV	CFIVCOIC-E	2.528.748	0,31		2.528.748	23-02-2021	23-02-2021	08-02-2024	1
VOLCOMCAPITAL PE SECONDARY	CFIV	CFIPES3D-E	1.319.932	0,16		1.319.932	18-06-2021	18-06-2021	02-06-2024	1
VOLCOMCAPITAL PRIVATE EQUITY	CFIV	CFIVPE8C-E	274.098	0,03		274.098	09-12-2021	09-12-2021	23-11-2024	1
FONDO DE INVERSION ACTIVA	CFID	CFIDHS2-A	1.742.187	0,21		1.742.187	19-02-2021	19-02-2021	04-02-2024	2
TOTAL			6.879.394			6.879.394				

Fondo de Pensiones Tipo E

Emisor	Tipo de Instrumento	Nemotécnico o Serie	Monto de Exceso de Inversión M\$	% Respecto del Fondo de Pensiones	% de la Serie suscrita a la fecha de los Estados Financieros	Monto del Exceso a Enajenar	Fecha origen del Exceso	Fecha origen del Exceso Enajenar	Fecha de Expiración Plazo de enajenación	origen del Exceso
XLC HPS MEZZANINE IV FONDO	CFID	CFIXHPSB-E	1.235.567	0,22		1.235.567	17-08-2021	17-08-2021	01-08-2024	1
BICE STEPSTONE SCLE I FONDO	CFID	CFIBSC1X-E	1.619.203	0,28		1.619.203	02-07-2021	02-07-2021	16-06-2024	1
VOLCOMCAPITAL COINVERSIONES	CFIV	CFIVCOIC-E	908.881	0,16		908.881	08-09-2021	08-09-2021	23-08-2024	1
VOLCOMCAPITAL PE SECONDARY	CFIV	CFIPES3D-E	1.071.627	0,19		1.071.627	07-09-2021	07-09-2021	22-08-2024	1
VOLCOMCAPITAL PRIVATE EQUITY	CFIV	CFIVPE8C-E	240.915	0,04		240.915	09-12-2021	09-12-2021	23-11-2024	1
FONDO DE INVERSION ACTIVA	CFID	CFIDHS2-A	4.603.156	0,81		4.603.156	18-11-2020	18-11-2020	03-11-2023	2
TOTAL			9.679.349			9.679.349				

1.- Límite C.17, excedido por Valorización

2.- Límite C.15, excedido por Valorización.

c. Excesos de inversión en instrumentos por inversión conjunta de todos los tipos de Fondos de Pensiones de la Administradora.

Al 31 de Diciembre de 2022 y 31 de Diciembre de 2021 no se presentan excesos de inversión en instrumentos por inversiones conjuntas de todos los tipos de Fondos de Pensiones.

d. Excesos por emisor por inversión en forma conjunta de todos los tipos de Fondos de Pensiones de una misma Administradora

Al 31 de Diciembre de 2022 y 31 de Diciembre de 2021 no se presentan excesos de inversión en forma conjunta de todos los tipos de Fondos de Pensiones.

e. **Excesos por emisor o instrumento en operaciones con instrumentos derivados.**

1.- Excesos por emisor

Al 31 de Diciembre de 2022 no se presentan excesos por emisor o Instrumentos en operaciones con Instrumentos derivados en los tipos de Fondos de Pensiones.

Al 31 de Diciembre de 2021 se presentan excesos por emisor o Instrumentos en operaciones con Instrumentos derivados en los tipos de Fondos de Pensiones

Fondo de Pensiones Tipo D

Emisor	Monto de Exceso de Inversión M\$	% respecto del Fondo de Pensiones	Fecha origen del exceso	Fecha de expiración plazo de regularización	Origen del exceso
BANCO SANTANDER CHILE	518.802	0,06	14-12-2021	12-06-2022	9
Totales	518.802				

Fondo de Pensiones Tipo E

Emisor	Monto de Exceso de Inversión M\$	% respecto del Fondo de Pensiones	Fecha origen del exceso	Fecha de expiración plazo de regularización	Origen del exceso
SCOTIABANK CHILE	5.408.917	0,95	27-07-2021	23-01-2022	9
Totales	5.408.917				

09.- Límite C.04 excedido por valorización

2.- Excesos por Instrumentos en operaciones con instrumentos derivados

Al 31 de Diciembre de 2022 no se presentan excesos por Instrumentos en operaciones con Instrumentos derivados en los tipos de Fondos de Pensiones.

Fondo A

Descripción	Activo Objeto	Monto de Exceso de Inversión en M\$	% Respecto del valor del Fondo de Pensiones	Fecha de origen del exceso	Fecha de expiración plazo de regularización
Derivados de cobertura					
Subtotal Derivados Cobertura					
Derivados de inversión					
Posición neta vendedora (directa + Indirecta)					
Subtotal posición Neta Vendedora					
TOTAL		0			

Fondo B

Descripción	Activo Objeto	Monto de Exceso de Inversión en M\$	% Respecto del valor del Fondo de Pensiones	Fecha de origen del exceso	Fecha de expiración plazo de regularización
Derivados de cobertura					
Subtotal Derivados Cobertura					
Derivados de inversión					
Posición neta vendedora (directa + Indirecta)					
Subtotal posición Neta Vendedora					
TOTAL		0			

FONDOS DE PENSIONES PLANVITAL
NOTAS EXPLICATIVAS A LOS ESTADOS FINANCIEROS



Fondo C

Descripción	Activo Objeto	Monto de Exceso de Inversión en M\$	% Respecto del valor del Fondo de Pensiones	Fecha de origen del exceso	Fecha de expiración plazo de regularización
Derivados de cobertura					
Subtotal Derivados Cobertura					
Derivados de inversión					
Posición neta vendedora (directa + Indirecta)					
(directa + Indirecta)					
Subtotal posición Neta Vendedora					
TOTAL		0			

Fondo D

Descripción	Activo Objeto	Monto de Exceso de Inversión en M\$	% Respecto del valor del Fondo de Pensiones	Fecha de origen del exceso	Fecha de expiración plazo de regularización
Derivados de cobertura					
Subtotal Derivados Cobertura					
Derivados de inversión					
Posición neta vendedora (directa + Indirecta)					
(directa + Indirecta)					
Subtotal posición Neta Vendedora					
TOTAL		0			

Fondo E

Descripción	Activo Objeto	Monto de Exceso de Inversión en M\$	% Respecto del valor del Fondo de Pensiones	Fecha de origen del exceso	Fecha de expiración plazo de regularización
Derivados de cobertura					
Subtotal Derivados Cobertura					
Derivados de inversión					
Posición neta vendedora (directa + Indirecta)					
(directa + Indirecta)					
Subtotal posición Neta Vendedora					
TOTAL		0			

Al 31 de Diciembre de 2021 no se presentan excesos por Instrumentos en operaciones con Instrumentos derivados en los tipos de Fondos de Pensiones.

Fondo A

Descripción	Activo Objeto	Monto de Exceso de Inversión en M\$	% Respecto del valor del Fondo de Pensiones	Fecha de origen del exceso	Fecha de expiración plazo de regularización
Derivados de cobertura					
Subtotal Derivados Cobertura					
Derivados de inversión					
Posición neta vendedora (directa + Indirecta)					
(directa + Indirecta)					
Subtotal posición Neta Vendedora					
TOTAL		0			

Fondo B

Descripción	Activo Objeto	Monto de Exceso de Inversión en M\$	% Respecto del valor del Fondo de Pensiones	Fecha de origen del exceso	Fecha de expiración plazo de regularización
Derivados de cobertura					
Subtotal Derivados Cobertura					
Derivados de inversión					
Posición neta vendedora (directa + Indirecta)					
(directa + Indirecta)					
Subtotal posición Neta Vendedora					
TOTAL		0			

Fondo C

Descripción	Activo Objeto	Monto de Exceso de Inversión en M\$	% Respecto del valor del Fondo de Pensiones	Fecha de origen del exceso	Fecha de expiración plazo de regularización
Derivados de cobertura					
Subtotal Derivados Cobertura					
Derivados de inversión					
Posición neta vendedora (directa + Indirecta)					
(directa + Indirecta)					
Subtotal posición Neta Vendedora					
TOTAL		0			

Fondo D

Descripción	Activo Objeto	Monto de Exceso de Inversión en M\$	% Respecto del valor del Fondo de Pensiones	Fecha de origen del exceso	Fecha de expiración plazo de regularización
Derivados de cobertura					
Subtotal Derivados Cobertura					
Derivados de inversión					
Posición neta vendedora (directa + Indirecta)					
Subtotal posición Neta Vendedora					
TOTAL		0			

Fondo E

Descripción	Activo Objeto	Monto de Exceso de Inversión en M\$	% Respecto del valor del Fondo de Pensiones	Fecha de origen del exceso	Fecha de expiración plazo de regularización
Derivados de cobertura					
Subtotal Derivados Cobertura					
Derivados de inversión					
Posición neta vendedora (directa + Indirecta)					
Subtotal posición Neta Vendedora					
TOTAL		0			

B. Déficit de inversión

Corresponde al déficit de inversión de los Fondos de Pensiones en instrumentos de renta variable y respecto de cobertura cambiaria a la fecha de los estados financieros, de acuerdo a los límites mínimos establecidos en el Régimen de Inversión de los Fondos de Pensiones.

Este déficit debe eliminarse en conformidad a lo establecido en el Régimen de Inversión de los Fondos de Pensiones.

a) Déficit de Inversión en instrumentos de renta variable

Al 31 de Diciembre de 2022 y 31 de Diciembre de 2021 para los Fondos Tipo A, B, C, D y E no se presenta excesos por déficit de Inversión en instrumentos de renta variable.

b) Déficit por instrumentos en operaciones con instrumentos derivados

Al 31 de Diciembre de 2022 y 31 de Diciembre de 2021 no se presentan excesos por déficits por Instrumentos en operaciones con Instrumentos derivados.

c) Cuadro conciliatorio

Conciliación de Excesos con Balance General Al 31 de Diciembre de 2022

Tipo de Excesos	Fondo A		Fondo B		Fondo C		Fondo D		Fondo E	
	M\$	%	M\$	%	M\$	%	M\$	%	M\$	%
Excesos por Emisor										
Renta Fija Nacional	0	0,00	927.603	0,06	0	0,00	635.794	0,06	1.560.239	0,16
Renta Fija Extranjera	0	0,00	0	0,00	0	0,00	0	0,00	0	0,00
Renta Variable Nacional	0	0,00	4.829.339	0,29	2.298.645	0,11	2.213.502	0,21	0	0,00
Renta Variable Extranjera	0	0,00	0	0,00	0	0,00	0	0,00	0	0,00
Activos Alternativos	0	0,00	0	0,00	0	0,00	0	0,00	0	0,00
Sub. Total Excesos por emisor	0	0,00	5.756.942	0,35	2.298.645	0,11	2.849.296	0,27	1.560.239	0,16
Exceso Renta Variable										
Renta Variable Nacional	0	0,00	0	0,00	0	0,00	0	0,00	0	0,00
Renta Variable Extranjero	0	0,00	0	0,00	0	0,00	0	0,00	0	0,00
Sub total Excesos Renta Variable	0	0,00	0	0,00	0	0,00	0	0,00	0	0,00
Excesos Alternativos	1.220.588	0,18	2.247.752	0,14	4.174.398	0,20	4.415.229	0,43	0	0,00
Exceso Inversión en el Extranjero										
Renta Fija Extranjera	0	0,00	0	0,00	0	0,00	0	0,00	109.494	0,01
Renta Variable Extranjera	0	0,00	0	0,00	0	0,00	0	0,00	0	0,00
Excesos de Inversión										
Sub. Total Exceso de Inv. en el Extranjero	0	0,00	0	0,00	0	0,00	0	0,00	109.494	0,01
	0	0,00	0	0,00						
Total Excesos de Inversión	1.220.588	0,18	8.004.694	0,49	6.473.043	0,31	7.264.525	0,70	1.669.733	0,17

NOTA 8 CARGOS EN CUENTAS CORRIENTES BANCARIAS

El saldo de esta cuenta de activo transitorio de los Fondos de Pensiones representa los cargos efectuados en las cartolas de las cuentas bancarias, que no corresponden a cheques emitidos por los Fondos y que se encuentran pendientes de aclaración o pago por parte de la Administradora.

CARGOS BANCARIOS					
Al 31 de Diciembre de 2022					
	FONDO A	FONDO B	FONDO C	FONDO D	FONDO E
	MS	MS	MS	MS	MS
Cargos Banco Recaudaciones	0	0	82	0	0
Cargos Banco Inversiones Nacionales	0	0	0	0	0
Cargos Banco Inversiones Extranjeras	0	0	0	0	0
Cargos Banco Retiros de Ahorros Voluntarios	0	0	0	0	0
Cargos Banco Retiros de Ahorro de Indemnización	0	0	0	0	0
Cargos Banco Pago de Beneficios	0	0	0	0	0
Cargos Banco Pago Traspasos y Transferencias de Ahorros Voluntarios	0	0	0	0	0
Total Cargos Bancarios	0	0	82	0	0

CARGOS BANCARIOS					
Al 31 de Diciembre de 2021					
	FONDO A	FONDO B	FONDO C	FONDO D	FONDO E
	MS	MS	MS	MS	MS
Cargos Banco Recaudaciones	0	0	6	0	0
Cargos Banco Inversiones Nacionales	0	0	0	0	0
Cargos Banco Inversiones Extranjeras	0	0	0	0	0
Cargos Banco Retiros de Ahorros Voluntarios	0	0	0	0	0
Cargos Banco Retiros de Ahorro de Indemnización	0	0	0	0	0
Cargos Banco Pago de Beneficios	0	0	0	0	0
Cargos Banco Pago Traspasos y Transferencias de Ahorros Voluntarios	0	0	0	0	0
Total Cargos Bancarios	0	0	6	0	0

NOTA 9 RECAUDACIÓN CLASIFICADA

El saldo de la cuenta "Recaudación clasificada" corresponde a la recaudación destinada al patrimonio de los Fondos de Pensiones, respecto de la cual se haya recibido documentación de respaldo y comprobantes de depósito bancario en forma completa y correcta, que aún no se traspasa a la cuenta "Recaudación en proceso de acreditación".

Además, se consigna aquella recaudación que deba registrarse en la subcuenta "Valores por depositar nacionales" y los movimientos que no tengan contrapartida financiera.

Las subcuentas que componen esta partida son las siguientes:

RECAUDACIÓN CLASIFICADA					
Al 31 de Diciembre de 2022					
SUBCUENTAS:	FONDO A	FONDO B	FONDO C	FONDO D	FONDO E
	MS	MS	MS	MS	MS
Recaudación de cotizaciones y depósitos	0	0	0	0	0
Recaudación de bonificaciones y subsidios estatales	0	0	0	0	0
Recaudación de traspasos	0	0	100.722	0	0
Recaudación de bonos de reconocimiento y complementos	0	0	0	0	0
Recaudación por aportes adicionales	0	0	0	0	0
Recaudación por transferencias desde el antiguo sistema	0	0	0	0	0
Recaudación de aportes regularizadores de la Administradora	0	0	0	0	0
Total Recaudación clasificada	0	0	100.722	0	0

RECAUDACIÓN CLASIFICADA					
Al 31 de Diciembre de 2021					
SUBCUENTAS:	FONDO A	FONDO B	FONDO C	FONDO D	FONDO E
	MS	MS	MS	MS	MS
Recaudación de cotizaciones y depósitos	0	0	0	0	0
Recaudación de bonificaciones y subsidios estatales	0	0	0	0	0
Recaudación de traspasos	0	0	119.906	0	0
Recaudación de bonos de reconocimiento y complementos	0	0	0	0	0
Recaudación por aportes adicionales	0	0	0	0	0
Recaudación por transferencias desde el antiguo sistema	0	0	0	0	0
Recaudación de aportes regularizadores de la Administradora	0	0	0	0	0
Total Recaudación clasificada	0	0	119.906	0	0

Los saldos de las citadas subcuentas corresponden a los siguientes conceptos:

a) Recaudación de cotizaciones y depósitos.

Corresponde a la recaudación de cotizaciones obligatorias, voluntarias y de afiliados voluntario; depósitos convenidos, depósitos de ahorro voluntario, depósitos de ahorro previsional voluntario, depósitos de ahorro previsional voluntario colectivo y aportes de indemnización, destinada al patrimonio del Fondo de Pensiones, para la cual se ha recibido su documentación de respaldo y comprobantes de depósito bancario en forma completa y correcta.

b) Recaudación de bonificaciones y subsidios estatales.

Corresponde a la recaudación de bonificaciones y subsidios estatales, destinadas al patrimonio del Fondo de Pensiones, para la cual se ha recibido su documentación de respaldo y comprobantes de depósito bancario en forma completa y correcta.

c) Recaudación de traspasos.

Corresponde a la recaudación de traspasos recibidos desde otros Fondos de la misma Administradora, desde otras Administradoras o desde Instituciones Autorizadas, destinada al patrimonio del Fondo, para la cual se ha recibido su documentación de respaldo y comprobantes de depósito bancario en forma completa y correcta.

d) Recaudación de Bonos de Reconocimiento y complementos.

Corresponde a la recaudación de Bonos de Reconocimiento y complementos, destinada al patrimonio del Fondo de Pensiones, para la cual se ha recibido su documentación de respaldo y comprobantes de depósito bancario en forma completa y correcta.

e) Recaudación de aportes adicionales.

Corresponde a la recaudación de aportes adicionales una vez recibida su documentación de respaldo y comprobantes de depósito bancario en forma completa y correcta.

f) Recaudación de transferencias desde el antiguo sistema previsional.

Corresponde a la recaudación de transferencias desde las instituciones previsionales del antiguo régimen, destinada al patrimonio del Fondo de Pensiones, para la cual se ha recibido su documentación de respaldo y comprobantes de depósito bancario en forma completa y correcta.

g) Recaudación de aportes regularizadores de las Administradoras.

Corresponde a la recaudación de aportes regularizadores de las Administradoras, destinadas al patrimonio del Fondo de Pensiones, para la cual se ha recibido su documentación de respaldo y comprobantes de depósito bancario en forma completa y correcta.

NOTA 10 DESCUADRATURAS MENORES EN PLANILLAS DE RECAUDACIÓN

Corresponde al valor actualizado en el Fondo Tipo C de aquellas cotizaciones para los Fondos de Pensiones que resulten impagas, producto de diferencias con las planillas de recaudación, que no han sido financiados por la Administradora. Al 31 de Diciembre de 2022 y al 31 de Diciembre de 2021 se encuentran impagas cotizaciones por este concepto ascendentes a M\$ 6.268 y M\$ 6.257 respectivamente.

NOTA 11 RECAUDACIÓN POR ACLARAR

Corresponde a la recaudación recibida desde la cuenta "Recaudación del mes", respecto de la cual no se ha recibido documentación alguna de respaldo, ni el respectivo comprobante de depósito bancario al último día del mes, o que habiéndose recibido su documentación de respaldo esta se encontraba incompleta o su respectivo comprobante de depósito, o bien no alcanzaron a ser revisadas.

El saldo que se presenta en el Fondo Tipo C se desglosa de la siguiente forma:

RECAUDACIÓN POR ACLARAR FONDO TIPO C		
	Ejercicio Actual 31 de Diciembre de 2022 M\$	Ejercicio Anterior 31 de Diciembre de 2021 M\$
SUBCUENTAS:		
Recaudación por aclarar sin documentación	4.582.150	3.568.636
Recaudación por aclarar con documentación incompleta	500.846	484.257
Recaudación Bono de Carga Fiscal Ley N° 21.339 (1)	0	21.705.068
Total Recaudación por aclarar	5.082.996	25.757.961

- (1) Con fecha 7 de mayo de 2021, mediante Oficio Ordinario N°12.513, la Superintendencia de Pensiones instruyó que la Sociedad Administradora debe traspasar los recursos por concepto de bono de cargo fiscal recibidos desde la Tesorería General de la República a la subcuenta Recaudación por aclarar con documentación incompleta del Fondo de Pensiones Tipo C.

NOTA 12 TRANSFERENCIAS CON EL ANTIGUO SISTEMA PREVISIONAL

Representa las transferencias de recursos por realizar entre los Fondos de Pensiones y el antiguo sistema previsional a la fecha de cierre de los Estados Financieros.

El saldo de estas cuentas en los Fondos de Pensiones era de:

TRANSFERENCIAS CON EL ANTIGUO SISTEMA PREVISIONAL					
Al 31 de Diciembre de 2022					
	FONDO A M\$	FONDO B M\$	FONDO C M\$	FONDO D M\$	FONDO E M\$
Transferencias hacia el antiguo sistema previsional	0	0	0	0	0
Transferencias de Cotización Adicional desde el antiguo sistema previsional	0	0	0	0	0

TRANSFERENCIAS CON EL ANTIGUO SISTEMA PREVISIONAL					
Al 31 de Diciembre de 2021					
	FONDO A M\$	FONDO B M\$	FONDO C M\$	FONDO D M\$	FONDO E M\$
Transferencias hacia el antiguo sistema previsional	0	0	0	0	0
Transferencias de Cotización Adicional desde el antiguo sistema previsional	0	0	0	0	0

Los saldos de las citadas cuentas corresponden a los siguientes conceptos:

- a) Transferencias hacia el antiguo sistema previsional

Representa el monto de las transferencias hacia instituciones previsionales del antiguo régimen, por concepto de cotizaciones devengadas con anterioridad a la fecha de afiliación al Sistema de Pensiones del D.L. 3.500 de 1980, devolución de bonos de reconocimiento liquidados en exceso y desafiliaciones, que a la fecha de los estados financieros aún no han sido canceladas.

- b) Transferencias de cotizaciones adicionales desde el antiguo sistema previsional

Representa el monto de las cotizaciones adicionales transferidas desde el antiguo sistema previsional por pagos equivocados que de acuerdo a dictámenes de la normativa vigente corresponden a los Fondos de la misma Administradora o corresponde pagar a otras Administradoras.

NOTA 13 BENEFICIOS

Representa los montos a pagar por concepto de beneficios devengados que a la fecha de cierre del ejercicio no han sido girados.

El saldo de esta cuenta en los Fondos de Pensiones era de:

BENEFICIOS					
Al 31 de Diciembre de 2022					
SUBCUENTA:	FONDO A M\$	FONDO B M\$	FONDO C M\$	FONDO D M\$	FONDO E M\$
Retiros programados	0	0	0	0	0
Rentas temporales	0	0	0	0	0
Primas de rentas vitalicias	0	0	0	0	0
Cuotas mortuorias	0	0	0	0	0
Excedentes de libre disposición	0	0	0	0	0
Excedentes de libre disposición Enf. Terminales	0	0	0	0	0
Retiro Ley N° 21.248 (*)	0	0	0	0	0
Retiro Ley N° 21.295 (*)	0	0	0	0	0
Retiro Ley N° 21.330 (*)	0	0	0	0	0
Herencias	0	0	0	0	0
Beneficios no cobrados	226.669	585.026	2.021.879	2.122.627	1.344.118
Total Beneficios	226.669	585.026	2.021.879	2.122.627	1.344.118

(*) Mediante Oficios Ordinarios N°13.609 y N°24.797, del año 2020 y Oficio Ordinario N°11.409 del año 2021, la Superintendencia de Pensiones instruyó crear, para la subcuenta Excedentes de Libre Disposición, una subcuenta contable destinada a registrar los retiros de fondos desde las cuentas de capitalización individual de cotizaciones obligatorias y/o desde las cuentas de capitalización individual de afiliados voluntarios.

BENEFICIOS					
Al 31 de Diciembre de 2021					
SUBCUENTA:	FONDO A M\$	FONDO B M\$	FONDO C M\$	FONDO D M\$	FONDO E M\$
Retiros programados	0	0	0	0	0
Rentas temporales	0	0	0	0	0
Primas de rentas vitalicias	0	0	0	0	0
Cuotas mortuorias	0	0	0	0	0
Excedentes de libre disposición	0	0	0	0	0
Excedentes de libre disposición Enf. Terminales	0	0	0	0	0
Retiro Ley N° 21.248 (*)	0	0	0	0	0
Retiro Ley N° 21.295 (*)	0	0	0	0	0
Herencias	0	0	0	0	0
Beneficios no cobrados	522.902	324.506	1.050.392	920.296	551.028
Total Beneficios	522.902	324.506	1.050.392	920.296	551.028

(*) Mediante Oficios Ordinarios N°13.609 y N°24.797, del año 2020, la Superintendencia de Pensiones instruyó crear, para la subcuenta Excedentes de Libre Disposición, una subcuenta contable destinada a registrar los retiros de fondos desde las cuentas de capitalización individual de cotizaciones obligatorias y/o desde las cuentas de capitalización individual de afiliados voluntarios.

Con motivo de la entrada en vigencia de la Leyes N° 21.248, 21.295 y 21.330 que autorizan retiros de Fondos de Pensiones, desde las fechas de su implementación hasta el 31 de Diciembre de 2022, se presenta a continuación el número de afiliados que han efectuado retiro de sus fondos previsionales desde las cuentas de capitalización individual de cotizaciones obligatoria y/o desde las cuentas de capitalización individual y sus respectivos montos en miles de peso:

RETIRO DESDE LOS FONDOS DE PENSIONES		
Desde la Entrada en vigencia de las respectivas Leyes hasta el 31 de Diciembre de 2022		
Regulación	Numero de Afiliados (*)	Monto en M\$
Retiro Ley N° 21.248	864	466.723
Retiro Ley N° 21.295	2.059	1.556.823
Retiro Ley N° 21.330	202.048	116.350.156
TOTALES	204.971	118.373.702

* De acuerdo a las Leyes antes citadas, se entiende por afiliado a toda persona que pertenezca a dicho sistema, incluidas aquellas que sean beneficiarias de una pensión de vejez, de invalidez o sobrevivencia.

La subcuenta "Beneficios no cobrados" representa el valor de los cheques o documentos de pago, caducados de acuerdo a las normas vigentes, por concepto de: retiros programados, rentas temporales, cuotas mortuorias, excedentes de libre disposición, herencias y pensiones provisorias.

El saldo de la subcuenta “Beneficios no cobrados” está compuesto por los siguientes conceptos:

BENEFICIOS NO COBRADOS					
Al 31 de Diciembre de 2022					
BENEFICIOS NO COBRADOS	FONDO A M\$	FONDO B M\$	FONDO C M\$	FONDO D M\$	FONDO E M\$
SALDOS CONGELADOS	226.669	585.026	2.021.879	2.122.627	1.344.118
Total Beneficios no cobrados	226.669	585.026	2.021.879	2.122.627	1.344.118

BENEFICIOS NO COBRADOS					
Al 31 de Diciembre de 2021					
BENEFICIOS NO COBRADOS	FONDO A M\$	FONDO B M\$	FONDO C M\$	FONDO D M\$	FONDO E M\$
SALDOS CONGELADOS	522.902	324.506	1.050.392	920.296	551.028
Total Beneficios no cobrados	522.902	324.506	1.050.392	920.296	551.028

NOTA 14 RETIROS DE AHORRO

RETIROS DE AHORRO					
Al 31 de Diciembre de 2022					
Cuentas:	FONDO A M\$	FONDO B M\$	FONDO C M\$	FONDO D M\$	FONDO E M\$
a.) Retiros de ahorros voluntarios	0	0	0	0	0
b.) Retiros de ahorro de indemnización	0	0	0	0	0

RETIROS DE AHORRO					
Al 31 de Diciembre de 2021					
Cuentas:	FONDO A M\$	FONDO B M\$	FONDO C M\$	FONDO D M\$	FONDO E M\$
a.) Retiros de ahorros voluntarios	46.775	29.970	62.490	26.766	9.109
b.) Retiros de ahorro de indemnización	0	0	8.318	0	0

Los saldos de las cuentas corresponden a lo siguiente

a. Retiros de ahorros voluntarios

Corresponde al registro de los retiros de ahorros voluntarios, retiros de ahorro previsional voluntario y retiros de ahorro previsional voluntario colectivo, solicitados y aprobados para los afiliados a los respectivos Tipos de Fondos, pero que se encuentran pendientes de pago a la fecha de los estados financieros.

b. Retiros de ahorro de indemnización

Corresponde al registro de los retiros de ahorro de indemnización solicitados y aprobados para los afiliados de los respectivos Tipos de Fondos, pero que se encuentran pendientes de pago a la fecha de los Estados Financieros.

NOTA 15 DIFERENCIAS POR ACLARAR

Esta cuenta registra las diferencias positivas entre el monto de cotizaciones efectivamente pagadas y el total a pagar registrado en la planilla de resumen correspondiente y que a la fecha de los estados financieros están en proceso de aclaración.

El saldo de esta cuenta en el Fondo Tipo C al 31 de Diciembre de 2022 y al 31 de Diciembre de 2021 ascendía a M\$ 0 y M\$ 0, respectivamente.

NOTA 16 DEVOLUCIÓN A EMPLEADORES Y AFILIADOS POR PAGO EN EXCESO

Corresponde al monto de los pagos efectuados en exceso por los empleadores y a los depósitos de ahorro indebidamente enterados, que estén respaldados por la aceptación definitiva de las solicitudes de devolución correspondientes que aún no han sido devueltos a los empleadores y afiliados a la fecha de cierre del ejercicio.

DEVOLUCIÓN A EMPLEADORES Y AFILIADOS POR PAGOS EN EXCESO					
Al 31 de Diciembre de 2022					
	FONDO A M\$	FONDO B M\$	FONDO C M\$	FONDO D M\$	FONDO E M\$
Devolución a empleadores y afiliados por pagos en exceso	0	0	45.218	6.000	16.022
Total	0	0	45.218	6.000	16.022

DEVOLUCIÓN A EMPLEADORES Y AFILIADOS POR PAGOS EN EXCESO					
Al 31 de Diciembre de 2021					
	FONDO A M\$	FONDO B M\$	FONDO C M\$	FONDO D M\$	FONDO E M\$
Devolución a empleadores y afiliados por pagos en exceso	0	0	0	0	0
Total	0	0	0	0	0

NOTA 17 COMISIONES DEVENGADAS

a) Modalidad en el cobro de comisiones:

La Sociedad Administradora estableció la siguiente estructura de comisiones durante los períodos 2022 y 2021:

(a) Al 31 de Diciembre de 2022 :			
Conceptos	COMISION %	COMISION Fija \$	Periodo de Vigencia
1 POR COTIZACIONES MENSUALES			
Afiliados Dependientes	1,16	0	01-2022/12-2022
Afiliados Independientes y Voluntarios	1,16	0	01-2022/12-2022
2 POR TRASPASOS ENTRE FONDOS (a contar del tercer traspaso en un año calendario)	0,00	0	01-2022/12-2022
3 POR RETIROS PROGRAMADOS Y RENTA TEMPORAL PORCENTUAL (porcentaje sobre la pensión)	0	0	01-2022/12-2022
4 POR ADMINISTRACIÓN DE LA CUENTA DE AHORRO VOLUNTARIO PORCENTUAL (porcentaje del saldo)	0,16	0	01-2022/12-2022
5 POR APORTES DE INDEMNIZACIÓN OBLIGATORIA O SUSTITUTIVA PORCENTUAL (porcentaje sobre el monto del aporte)	0,00	0	01-2022/12-2022
6 POR ADMINISTRACIÓN DE AHORRO PREVISIONAL VOLUNTARIO			
Porcentual por administración de saldo afiliado A.F.P. Planvital S.A.	0,16	0	01-2022/12-2022
Porcentual por administración de saldo no afiliado A.F.P. Planvital S.A.	0,64	0	01-2022/12-2022
7 POR TRANSFERENCIA DE DEPOSITOS DE AHORRO PREVISIONAL VOLUNTARIO FIJA (suma fija por operación)	0,00	1.437	01-2022/12-2022
8 POR TRANSFERENCIA DE COTIZACIONES DE AFILIADO VOLUNTARIO FIJA (suma fija por operación)	0,00	1.100	01-2022/12-2022

(b) Al 31 de Diciembre de 2021 :			
Conceptos	COMISION %	COMISION Fija \$	Periodo de Vigencia
1 POR COTIZACIONES MENSUALES			
Afiliados Dependientes	1,16	0	01-2021/12-2021
Afiliados Independientes y Voluntarios	1,16	0	01-2021/12-2021
2 POR TRASPASOS ENTRE FONDOS (a contar del tercer traspaso en un año calendario)	0,00	0	01-2021/12-2021
3 POR RETIROS PROGRAMADOS Y RENTA TEMPORAL PORCENTUAL (porcentaje sobre la pensión)	0,00	0	01-2021/12-2021
4 POR ADMINISTRACIÓN DE LA CUENTA DE AHORRO VOLUNTARIO PORCENTUAL (porcentaje del saldo)	0,16	0	01-2021/12-2021
5 POR APORTES DE INDEMNIZACIÓN OBLIGATORIA O SUSTITUTIVA PORCENTUAL (porcentaje sobre el monto del aporte)	0,00	0	01-2021/12-2021
6 POR ADMINISTRACIÓN DE AHORRO PREVISIONAL VOLUNTARIO			
Porcentual por administración de saldo afiliado A.F.P. Planvital S.A.	0,16	0	01-2021/12-2021
Porcentual por administración de saldo no afiliado A.F.P. Planvital S.A.	0,64	0	01-2021/12-2021
7 POR TRANSFERENCIA DE DEPOSITOS DE AHORRO PREVISIONAL VOLUNTARIO FIJA (suma fija por operación)	0,00	1.437	01-2021/12-2021
8 POR TRANSFERENCIA DE COTIZACIONES DE AFILIADO VOLUNTARIO FIJA (suma fija por operación)	0,00	1.100	01-2021/12-2021

b) Comisiones pagadas a la Administradora:

COMISIONES PAGADAS					
Al 31 de Diciembre de 2022					
	FONDO A	FONDO B	FONDO C	FONDO D	FONDO E
Tipos de comisiones pagadas	M\$	M\$	M\$	M\$	M\$
Comisión Fija Pagadas por:					
- Transferencia de Deposito APV	0	0	0	0	0
- Transferencia de Cotizaciones Afiliado Voluntario	0	0	0	0	0
1) Subtotal comisiones fijas pagadas	0	0	0	0	0
Comisiones Porcentuales Pagadas por:					
- Acreditación de Cotizaciones obligatorias	8.669.132	56.031.955	16.854.283	3.905.724	7.159.788
- Retiros Programados	0	0	77	1.299	87
- Rentas Temporales	0	0	0	0	0
- Administracion de Ahorro voluntario	13.388	4.348	6.014	2.018	3.056
- Ahorro Previsional Voluntario	10.596	3.242	6.291	1.998	4.414
- Acreditación de Cotizaciones afiliado voluntario	2.497	3.690	1.098	351	1.465
- Aclaración y Traspaso Rezagos	0	0	54.740	0	0
2) Subtotal comisiones porcentuales pagadas	8.695.613	56.043.235	16.922.503	3.911.390	7.168.810
3) Subtotal comisiones pagadas a la Administradora	8.695.613	56.043.235	16.922.503	3.911.390	7.168.810
4) Comisiones reintegradas en el período (Menos)	-43.331	-461.454	-197.043	-57.503	-48.742
5) Total	8.652.282	55.581.781	16.725.460	3.853.887	7.120.068

COMISIONES PAGADAS					
Al 31 de Diciembre de 2021					
	FONDO A	FONDO B	FONDO C	FONDO D	FONDO E
Tipos de comisiones pagadas	M\$	M\$	M\$	M\$	M\$
Comisión Fija Pagadas por:					
- Transferencia de Deposito APV	0	0	0	0	0
- Transferencia de Cotizaciones Afiliado Voluntario	0	0	0	0	0
1) Subtotal comisiones fijas pagadas	0	0	0	0	0
Comisiones Porcentuales Pagadas por:					
- Acreditación de Cotizaciones obligatorias	5.727.445	45.289.746	14.700.434	3.414.242	7.301.091
- Retiros Programados	4	30	290	1.180	110
- Rentas Temporales	0	0	6	0	0
- Administracion de Ahorro voluntario	13.353	3.449	7.273	1.686	2.832
- Ahorro Previsional Voluntario	7.450	2.271	9.328	1.908	3.573
- Acreditación de Cotizaciones afiliado voluntario	3.638	5.201	1.886	523	2.034
- Aclaración y Traspaso Rezagos	0	0	41.173	0	0
2) Subtotal comisiones porcentuales pagadas	5.751.890	45.300.697	14.760.390	3.419.539	7.309.640
3) Subtotal comisiones pagadas a la Administradora	5.751.890	45.300.697	14.760.390	3.419.539	7.309.640
4) Comisiones reintegradas en el período (Menos)	-3.069	-13.877	-34.584	-25.499	-10.085
5) Total	5.748.821	45.286.820	14.725.806	3.394.040	7.299.555

c) Comisiones Devengadas

Corresponde a aquellas comisiones devengadas autorizadas por las normas vigentes cuya liquidación se encuentra pendiente.

El saldo de esta cuenta a la fecha de cierre de los Estados Financieros era de:

COMISIONES DEVENGADAS					
Al 31 de Diciembre de 2022					
	FONDO A	FONDO B	FONDO C	FONDO D	FONDO E
	M\$	M\$	M\$	M\$	M\$
Comisiones Devengadas Administradora	0	0	0	0	0
Comisiones Devengadas otras Administradora	0	0	0	0	0

COMISIONES DEVENGADAS					
Al 31 de Diciembre de 2021					
	FONDO A	FONDO B	FONDO C	FONDO D	FONDO E
	M\$	M\$	M\$	M\$	M\$
Comisiones Devengadas Administradora	0	0	0	0	0
Comisiones Devengadas otras Administradora	0	0	0	0	0

NOTA 18 IMPUESTOS RETENIDOS

Esta cuenta registra las retenciones y traspasos a la Administradora de los fondos correspondientes a los impuestos que devenguen los retiros de ahorro voluntario, retiros de ahorro previsional voluntario colectivo, retiros programados, rentas temporales, excedentes de libre disposición y cotizaciones voluntarias.

IMPUESTOS RETENIDOS					
Al 31 de Diciembre de 2022					
CONCEPTOS	FONDO A MS	FONDO B MS	FONDO C MS	FONDO D MS	FONDO E MS
Total Impuestos retenidos	0	0	0	0	0

IMPUESTOS RETENIDOS					
Al 31 de Diciembre de 2021					
CONCEPTOS	FONDO A MS	FONDO B MS	FONDO C MS	FONDO D MS	FONDO E MS
Total Impuestos retenidos	0	0	0	0	0

NOTA 19 PROVISIÓN

(a) Provisión, Impuesto y Otros

Corresponde registrar los valores correspondientes a las obligaciones devengadas por los Fondos de Pensiones y toda otra provisión que autorice previamente la Superintendencia de acuerdo a las normas vigentes.

PROVISIÓN, IMPUESTOS Y OTROS						
Al 31 de Diciembre de 2022						
Conceptos		FONDO TIPO A MS	FONDO TIPO B MS	FONDO TIPO C MS	FONDO TIPO D MS	FONDO TIPO E MS
Desglose	Fecha de vencimiento					
ABONO POR ACLARAR		0	0	5.486	120.288	0
Total Provisión, impuestos y otros		0	0	5.486	120.288	0

PROVISIÓN, IMPUESTOS Y OTROS						
Al 31 de Diciembre de 2021						
Conceptos		FONDO TIPO A MS	FONDO TIPO B MS	FONDO TIPO C MS	FONDO TIPO D MS	FONDO TIPO E MS
Desglose	Fecha de vencimiento					
Total Provisión, impuestos y otros		0	0	0	0	0

(b) Provisión por inversión en activos alternativos

Corresponde al monto determinado por la Administradora en base a sus modelos propios, que refleja el deterioro en el valor de los activos a que se refieren las letras n.5), n.6) y n.7) de la sección II.1 del Régimen de Inversión de los Fondos de Pensiones, producto del deterioro en el riesgo de crédito del deudor, no considerado en la valoración del activo.

PROVISIÓN, POR INVERSIÓN EN ACTIVOS ALTERNATIVOS					
FONDO DE PENSIONES					
Al 31 de Diciembre de 2022					
INSTRUMENTO	FONDO TIPO A MS	FONDO TIPO B MS	FONDO TIPO C MS	FONDO TIPO D MS	FONDO TIPO E MS
Mutuos Hipotecarios endosables	0	0	0	0	0
Contratos de Leasing	0	0	0	0	0
Créditos Sindicados	0	0	0	0	0
Total MS	0	0	0	0	0

PROVISIÓN, POR INVERSION EN ACTIVOS ALTERNATIVOS					
FONDO DE PENSIONES					
Al 31 de Diciembre de 2021					
INSTRUMENTO	FONDO TIPO A MS	FONDO TIPO B MS	FONDO TIPO C MS	FONDO TIPO D MS	FONDO TIPO E MS
Mutuos Hipotecarios endosables	0	0	0	0	0
Contratos de Leasing	0	0	0	0	0
Créditos Sindicados	0	0	0	0	0
Total MS	0	0	0	0	0

NOTA 20 ENCAJE

Con el propósito de garantizar la rentabilidad mínima de los Fondos de Pensiones y en conformidad con lo establecido en el Artículo 40 del Decreto Ley N° 3.500, la Administradora deberá mantener un activo denominado “Encaje” equivalente al uno por ciento de cada Fondo de Pensiones, el cual se invertirá en cuotas del respectivo Fondo.

En el siguiente cuadro se presenta el número de cuotas representativas del Encaje y el valor de éstas, al 31 de Diciembre de 2022 y 31 de Diciembre de 2021:

ENCAJE										
Al 31 de Diciembre de 2022										
ENCAJE	FONDO TIPO A		FONDO TIPO B		FONDO TIPO C		FONDO TIPO D		FONDO TIPO E	
	M\$	CUOTAS	M\$	CUOTAS	M\$	CUOTAS	M\$	CUOTAS	M\$	CUOTAS
MANTENIDO	6.781.168	125.702,09	15.948.608	321.276,23	19.933.533	194.809,76	10.176.696	240.511,22	9.536.743	108.305,32
REQUERIDO	6.781.168	125.702,09	15.948.608	321.276,23	19.933.533	194.809,76	10.176.696	240.511,22	9.536.743	108.305,32
SUPERÁVIT (DÉFICIT)	0	0,00	0	0,00	0	0,00	0	0,00	0	0,00

ENCAJE										
Al 31 de Diciembre de 2021										
ENCAJE	FONDO TIPO A		FONDO TIPO B		FONDO TIPO C		FONDO TIPO D		FONDO TIPO E	
	M\$	CUOTAS	M\$	CUOTAS	M\$	CUOTAS	M\$	CUOTAS	M\$	CUOTAS
MANTENIDO	6.908.421	115.395,20	12.474.206	241.557,36	17.307.529	175.681,22	8.067.642	219.413,82	5.672.327	79.101,90
REQUERIDO	6.908.421	115.395,20	12.474.206	241.557,36	17.307.529	175.681,22	8.067.642	219.413,82	5.672.327	79.101,90
SUPERÁVIT (DÉFICIT)	0	0,00	0	0,00	0	0,00	0	0,00	0	0,00

NOTA 21 CONSIGNACIONES DE EMPLEADORES ENVIADAS POR LOS TRIBUNALES

Representa el monto de los valores consignados por los empleadores y enviados por los Tribunales de Justicia, a raíz de fallos de primera instancia en juicios de cobranza de cotizaciones para los Fondos de Pensiones, los cuales deben quedar a la espera de que se resuelva una apelación interpuesta por los demandados, de acuerdo a lo dispuesto en el Artículo 8 de la Ley N° 17.322.

El saldo de esta cuenta en el Fondo de Pensiones Tipo C al 31 de Diciembre de 2022 y al 31 de Diciembre 2021 era de M\$ 0 y M\$ 0, respectivamente.

NOTA 22 PATRIMONIO DE LOS FONDOS DE PENSIONES

El patrimonio del Fondo de Pensiones se encuentra dividido en dieciséis cuentas. A la fecha de cierre de los Estados Financieros, el patrimonio del Fondo de Pensiones presenta el siguiente desglose:

FONDOS DE PENSIONES PLANVITAL
NOTAS EXPLICATIVAS A LOS ESTADOS FINANCIEROS



PATRIMONIO DE LOS FONDOS DE PENSIONES															
AL 31 de Diciembre de 2022															
CUENTAS	FONDO TIPO A			FONDO TIPO B			FONDO TIPO C			FONDO TIPO D			FONDO TIPO E		
	Cuotas	M\$	%	Cuotas	M\$	%	Cuotas	M\$	%	Cuotas	M\$	%	Cuotas	M\$	%
a) Cuentas de capitalización individual de cotizaciones obligatorias	12.232.483,15	659.897.696	96,24	32.536.145,58	1.615.140.547	98,87	19.039.907,05	1.948.221.804	96,86	24.056.055,82	1.017.878.321	99,05	10.935.260,61	962.896.117	98,01
b) Cuentas de capitalización individual de afiliado voluntario	9.627,10	519.347	0,08	7.176,60	356.257	0,02	4.415,94	451.853	0,02	26.676,91	1.128.774	0,11	6.480,57	570.642	0,06
c) Cuentas de capitalización individual de cotizaciones voluntarias	109.598,80	5.912.454	0,86	61.077,10	3.031.954	0,19	74.685,33	7.642.033	0,38	42.005,14	1.777.354	0,17	55.649,65	4.900.188	0,50
d) Cuentas individuales de ahorros previsional voluntario colectivo	0,00	0	0,00	0,00	0	0,00	0,00	0	0,00	0,00	0	0,00	0,00	0	0,00
e) Cuentas de capitalización individual de depósitos convenidos	28.986,14	1.563.696	0,23	17.096,73	848.706	0,05	32.087,30	3.283.271	0,16	9.690,08	410.014	0,04	27.360,31	2.409.191	0,25
f) Cuentas de ahorro voluntario	232.281,05	12.530.713	1,83	185.566,62	9.211.791	0,56	128.809,22	13.180.155	0,66	117.053,26	4.952.847	0,48	85.113,70	7.494.622	0,76
g) Cuentas de ahorro de indemnización	3.511,71	189.444	0,03	6.403,04	317.856	0,02	130.470,85	13.350.178	0,66	16.064,21	679.721	0,07	3.505,04	308.634	0,03
h) Ahorro previsional voluntario a otras entidades	0,00	0	0,00	0,00	0	0,00	0,00	0	0,00	0,00	0	0,00	0,00	0	0,00
i) Recaudación en proceso de acreditación	0,00	0	0,00	0,00	0	0,00	0,00	0	0,00	0,00	0	0,00	0,00	0	0,00
j) Rezagos de cotizaciones obligatorias y de afiliados voluntarios	0,00	0	0,00	0,00	0	0,00	196.013,51	20.056.705	1,00	0,00	0	0,00	0,00	0	0,00
k) Rezagos de ahorros voluntarios	0,00	0	0,00	0,00	0	0,00	1.939,86	198.493	0,01	0,00	0	0,00	0,00	0	0,00
l) Rezagos de cuentas de ahorro de indemnización	0,00	0	0,00	0,00	0	0,00	765,03	78.280	0,00	0,00	0	0,00	0,00	0	0,00
m) Cambios en proceso hacia otros Fondos misma Administradora	0,00	0	0,00	0,00	0	0,00	0,00	0	0,00	0,00	0	0,00	0,00	0	0,00
n) Traspasos en proceso hacia otras Administradoras	92.936,66	5.013.593	0,73	94.338,34	4.683.089	0,29	48.809,55	4.994.343	0,25	19.304,66	816.834	0,08	43.466,41	3.827.402	0,39
ñ) Traspasos en proceso hacia el antiguo sistema previsional	0,00	0	0,00	0,00	0	0,00	0,00	0	0,00	0,00	0	0,00	0,00	0	0,00
o) Rentabilidad no distribuida	0,00	0	0,00	0,00	0	0,00	0,00	0	0,00	0,00	0	0,00	0,00	0	0,00
Total patrimonio	12.709.424,61	685.626.943	100,00	32.907.804,01	1.633.590.200	100	19.657.903,64	2.011.457.115	100	24.286.850,08	1.027.643.865	100	11.156.836,29	982.406.796	100

FONDOS DE PENSIONES PLANVITAL
NOTAS EXPLICATIVAS A LOS ESTADOS FINANCIEROS



PATRIMONIO DE LOS FONDOS DE PENSIONES															
AL 31 de Diciembre de 2021															
CUENTAS	FONDO TIPO A			FONDO TIPO B			FONDO TIPO C			FONDO TIPO D			FONDO TIPO E		
	Cuotas	M\$	%	Cuotas	M\$	%	Cuotas	M\$	%	Cuotas	M\$	%	Cuotas	M\$	%
a) Cuentas de capitalización individual de cotizaciones obligatorias	11.086.565,33	663.724.819	95,35	24.081.237,37	1.243.573.294	98,51	16.991.783,35	1.673.973.907	96,47	21.645.975,37	795.902.371	98,90	7.698.473,03	552.050.635	98,22
b) Cuentas de capitalización individual de afiliado voluntario	7.947,29	475.784	0,07	6.356,50	328.254	0,03	4.147,95	408.642	0,02	26.158,51	961.824	0,12	4.023,95	288.554	0,05
c) Cuentas de capitalización individual de cotizaciones voluntarias	97.883,95	5.860.066	0,84	35.275,87	1.821.673	0,14	57.165,78	5.631.782	0,32	34.142,16	1.255.375	0,16	34.745,35	2.491.558	0,44
d) Cuentas individuales de ahorros previsional voluntario colectivo	0,00	0	0,00	-	0	0,00	0,00	0	0,00	0,00	0	0,00	0,00	0	0,00
e) Cuentas de capitalización individual de depósitos convenidos	21.742,11	1.301.646	0,19	13.514,12	697.879	0,06	24.259,77	2.389.992	0,14	7.882,98	289.850	0,04	14.875,46	1.066.706	0,19
f) Cuentas de ahorro voluntario	334.913,99	20.050.459	2,88	250.028,37	12.911.654	1,02	146.172,87	14.400.464	0,83	140.530,27	5.167.167	0,64	59.137,92	4.240.727	0,75
g) Cuentas de ahorro de indemnización	3.798,13	227.385	0,03	6.666,73	344.275	0,03	142.252,83	14.014.275	0,81	16.977,11	624.233	0,08	3.768,00	270.200	0,05
h) Ahorro previsional voluntario a otras entidades	0,00	0	0,00	0	0	0,00	0,00	0	0,00	0,00	0	0,00	0,00	0	0,00
i) Recaudación en proceso de acreditación	0,00	0	0,00	0	0	0,00	0,00	0	0,00	0,00	0	0,00	0,00	0	0,00
j) Rezagos de cotizaciones obligatorias y de afiliados voluntarios	0,00	0	0,00	0	0	0,00	208.642,45	20.554.759	1,18	0,00	0	0,00	0,00	0	0,00
k) Rezagos de ahorros voluntarios	0,00	0	0,00	0	0	0,00	2.484,29	244.744	0,01	0,00	0	0,00	0,00	0	0,00
l) Rezagos de cuentas de ahorro de indemnización	0,00	0	0,00	0	0	0,00	799,67	78.781	0,00	0,00	0	0,00	0,00	0	0,00
m) Cambios en proceso hacia otros Fondos misma Administradora	0,00	0	0,00	0	0	0,00	0,00	0	0,00	0,00	0	0,00	0,00	0	0,00
n) Traspasos en proceso hacia otras Administradoras	75.089,60	4.495.426	0,65	53.489,14	2.762.220	0,22	35.707,01	3.517.736	0,20	14.854,37	546.181	0,07	23.395,74	1.677.688	0,30
ñ) Traspasos en proceso hacia el antiguo sistema previsional	0,00	0	0,00	0,00	0	0,00	0,00	0	0,00	0,00	0	0,00	0,00	0	0,00
o) Rentabilidad no distribuida	0,00	0	0,00	0,00	0	0,00	0,00	0	0,00	0,00	0	0,00	0,00	0	0,00
Total patrimonio	11.627.940,40	696.135.585	100	24.446.568,10	1.262.439.249	100	17.613.415,97	1.735.215.082	100	21.886.520,77	804.747.001	100	7.838.419,45	562.086.068	100

El patrimonio de los Fondos de Pensiones se encuentra compuesto por las siguientes cuentas:

a) Cuentas de capitalización individual de cotizaciones obligatorias

Representa el saldo de todas las cuentas de capitalización individual de cotizaciones obligatorias de los trabajadores adscritos al respectivo Fondo, con sus valores expresados en pesos y el equivalente en cuotas.

Los montos anteriores incluyen fundamentalmente las cotizaciones previsionales obligatorias pagadas, incluyendo los intereses y reajustes cuando corresponda, las liquidaciones de Bonos de Reconocimiento y Complemento de Bonos recibidos desde las instituciones previsionales del antiguo régimen, o desde otras AFP, los pagos de Bonos de Reconocimiento transados en Bolsa de Valores mediante oferta pública, transferencias de fondos de las cuentas de ahorro voluntario, los aportes adicionales y contribuciones enterados por la Administradora conforme a lo establecido en los Artículos 53 y 54 del D.L. 3.500 y los aportes regularizadores efectuados por la Administradora a los Fondos de Pensiones.

Las liquidaciones de Bonos de Reconocimiento, cualquiera sea su tipo, de los complementos de Bonos y los pagos de Bonos de Reconocimiento transados en Bolsa de Valores mediante oferta pública, corresponden a:

BONOS DE RECONOCIMIENTO										
Al 31 de Diciembre de 2022										
BONOS	FONDO TIPO A		FONDO TIPO B		FONDO TIPO C		FONDO TIPO D		FONDO TIPO E	
	M\$	CUOTAS	M\$	CUOTAS	M\$	CUOTAS	M\$	CUOTAS	M\$	CUOTAS
Bonos de Reconocimiento	0	0,00	867.130	17.411,66	2.447.765	24.984,89	7.424.965	191.077,22	1.285.433	16.272,80
Complemento de Bonos de Reconocimiento	0	0,00	0	0,00	0	0,00	0	0,00	0	0,00
Bono Adicional	0	0,00	0	0,00	0	0,00	0	0,00	0	0,00
Bono Exonerado Ley 19.234 de fecha 23/08/1993	0	0,00	0	0,00	3.336	33,73	6.497	173,12	0	0,00
Bono Exonerado Ley 19.584 de fecha 31/08/1998	0	0,00	0	0,00	9.472	99,64	26.678	699,61	7.427	104,87
Otros	0	0,00	0	0,00	0	0,00	0	0,00	0	0,00
Total Bonos	0	0,00	867.130	17.411,66	2.460.573	25.118,26	7.458.140	191.949,95	1.292.860	16.377,67

BONOS DE RECONOCIMIENTO										
Al 31 de Diciembre de 2021										
BONOS	FONDO TIPO A		FONDO TIPO B		FONDO TIPO C		FONDO TIPO D		FONDO TIPO E	
	M\$	CUOTAS	M\$	CUOTAS	M\$	CUOTAS	M\$	CUOTAS	M\$	CUOTAS
Bonos de Reconocimiento	0	0,00	1.201.975	24.694,75	2.257.637	23.480,62	8.564.557	232.926,28	1.548.214	21.273,61
Complemento de Bonos de Reconocimiento	0	0,00	0	0,00	0	0,00	0	0,00	0	0,00
Bono Adicional	0	0,00	0	0,00	0	0,00	0	0,00	0	0,00
Bono Exonerado Ley 19.234 de fecha 23/08/1993	0	0,00	0	0,00	0	0,00	193	5,12	0	0,00
Bono Exonerado Ley 19.584 de fecha 31/08/1998	0	0,00	1.912	38,44	4.616	47,36	102.087	2.773,16	4.394	64,69
Otros	0	0,00	0	0,00	0	0,00	0	0,00	0	0,00
Total Bonos	0	0,00	1.203.887	24.733,19	2.262.253	23.527,98	8.666.837	235.704,56	1.552.608	21.338,30

b) Cuentas de capitalización individual de afiliado voluntario

Representa el saldo de todas las cuentas de capitalización individual de afiliados voluntarios de propiedad de las personas que optaron por la Administradora y el respectivo Fondo, con sus valores expresados en pesos y en su equivalente a cuotas.

El monto de esta cuenta está compuesto por las cotizaciones voluntarias pagadas, incluyendo intereses y reajustes, cuando corresponda.

c) Cuentas de capitalización individual de cotizaciones voluntarias

Representa el saldo de todas las cuentas de capitalización individual de cotizaciones voluntarias de propiedad de los trabajadores que optaron por la Administradora y el respectivo Fondo, con sus valores expresados en pesos y en su equivalente a cuotas.

El monto de esta cuenta está compuesto por las cotizaciones voluntarias pagadas, incluyendo intereses y reajustes, cuando corresponda.

d) Cuentas individuales de ahorro previsional voluntario colectivo

Representa el saldo de todas las cuentas individuales de ahorro previsional voluntario colectivo de propiedad de los trabajadores, con sus valores expresados en pesos y en su equivalente a cuotas.

El monto de esta cuenta está compuesto por los depósitos de ahorro previsional voluntario colectivo pagados, incluyendo intereses y reajustes, cuando corresponda.

e) Cuentas de capitalización individual de depósitos convenidos

Representa el saldo de todas las cuentas de capitalización individual de depósitos convenidos de los trabajadores que optaron por la Administradora y el respectivo Fondo, con sus valores expresados en pesos y su equivalente en cuotas.

El monto de esta cuenta está compuesto por los depósitos convenidos pagados, incluyendo intereses y reajustes, cuando corresponda.

f) Cuentas de ahorro voluntario

Representa el saldo de todas las cuentas de ahorro voluntario de los trabajadores adscritos al respectivo Fondo, con sus valores expresado en cuotas y su equivalente en pesos.

El monto de esta cuenta está compuesto por los depósitos de ahorro voluntario pagados, incluyendo intereses y reajustes, cuando corresponda.

g) Cuentas de ahorro de indemnización

Representa el saldo de todas las cuentas de ahorro de indemnización de los trabajadores adscritos al respectivo Fondo, con sus valores expresados en cuotas y su equivalente en pesos.

El monto de esta cuenta está compuesto por los aportes de ahorro de indemnización pagados, incluyendo intereses y reajustes, cuando corresponda.

h) Ahorros voluntarios destinados a otras entidades

Representa el monto de los fondos que no han sido oportunamente transferidos a otras Administradoras o instituciones autorizadas, según corresponda, pagados por los trabajadores que optaron por algún plan de ahorro previsional voluntario.

El monto de esta cuenta está compuesto por las cotizaciones voluntarias, depósitos convenidos y depósitos de ahorro previsional voluntario pagados, incluyendo intereses y reajustes, cuando corresponda.

i) Recaudación en proceso de acreditación

Corresponde a la recaudación destinada al patrimonio del respectivo Fondo, respaldada con su documentación, pendiente de ser acreditada en las restantes cuentas de los respectivos patrimonios.

j) Rezagos de cotizaciones obligatorias y de afiliados voluntarios

Representa el monto de los fondos que no han sido oportunamente imputados a las cuentas "Cuentas de capitalización individual de cotizaciones obligatorias", "Cuentas de capitalización individual de afiliado voluntario", "Cuentas de capitalización individual de cotizaciones voluntarias", "Cuentas individuales de ahorro previsional voluntario colectivo" y/o a la "Cuenta de capitalización individual de depósitos convenidos".

k) Rezagos de ahorros voluntarios

Representa el monto de los fondos que no han sido oportunamente imputados a las Cuentas de capitalización individual de cotizaciones voluntarios, Cuentas de capitalización individual de depósitos convenidos, Cuentas de ahorro voluntario, Cuentas individuales de ahorro previsional voluntario colectivo y/o Ahorros voluntarios destinados a otras entidades.

l) Rezagos de cuentas de ahorro de indemnización

Representa el monto de los fondos que no han sido oportunamente imputados a las cuentas de ahorro de indemnización.

m) Cambios en proceso a otros Fondos de la misma Administradora

Representa el monto de los saldos de las cuentas que se cambian y que corresponde compensar o pagar a otros Fondos de la misma Administradora.

n) Traspasos en proceso a otras Administradoras

Representa el monto de los traspasos que corresponde canjear o pagar a otras Administradora, por haber sido incluidos en los listados de aceptación definitiva y no haber sido objeto de ulterior exclusión o rechazo.

ñ) Traspasos en proceso al antiguo sistema previsional

Representa el monto de los fondos que aún no se han traspasado a la cuenta "Transferencias al antiguo sistema previsional".

o) Rentabilidad no distribuida

Registrar sólo en pesos, la proporción de la rentabilidad nominal diaria que generen las inversiones de los Fondos de Pensiones, para su distribución en las restantes cuentas del patrimonio.

NOTA 23 COTIZACIONES IMPAGAS

Los totales de cotizaciones impagas mostrados en las cuentas de orden del Fondo de Pensiones C, corresponden a cotizaciones morosas, que se detallan como sigue:

COTIZACIONES IMPAGAS FONDO DE PENSIONES TIPO C		
Al 31 de Diciembre de 2022 y al 31 de Diciembre de 2021		
	Ejercicio Actual	Ejercicio Anterior
	M\$	M\$
Cotizaciones impagas declaradas	609.761.721	421.187.495
Cotizaciones impagas declaradas automáticas	236.178.744	143.057.003
Cotizaciones impagas originadas por descuadraturas de planillas	97.679.201	26.859.121
TOTAL	943.619.666	591.103.619

a) Cotizaciones impagas declaradas

Corresponde al valor actualizado, con los correspondientes reajustes e intereses que señala la ley, de aquellas cotizaciones para los Fondos de Pensiones que no han sido pagados dentro del plazo establecido en el Artículo 19 del Decreto Ley N° 3.500 del año 1980, y por las cuales el empleador ha efectuado la correspondiente declaración de cotizaciones.

b) Cotizaciones impagas declaradas automáticas

Corresponde al valor actualizado con los correspondientes reajustes e intereses que señala la ley, de aquellas cotizaciones, depósitos y aportes que se encuentran impagas, que no han sido declaradas por los empleadores o que su reconocimiento se produjo con posterioridad al plazo establecido en el inciso primero del artículo 19 del D.L. N° 3.500 de 1980.

c) Cotizaciones impagas originadas por descuadraturas de planillas

Corresponde al valor de aquellas cotizaciones para el Fondo de Pensiones superiores a 0,15 U.F. que resulten impagas, como consecuencia de diferencias deudoras para el empleador entre la planilla de resumen de cotizaciones y las planillas de detalle.

d) Gestión histórica de cobranza

Al 31 de Diciembre de 2022, se han emitido históricamente 1.351.959 resoluciones e iniciado un total de 284.391 juicios, recuperándose un monto nominal de M\$ 15.172.863 y manteniéndose pendientes de recuperar M\$ 16.421.695 nominales, que actualizados ascienden a un total de M\$ 890.591.958.

NOTA 24 VALOR DE LA CUOTA

Al 31 de Diciembre de 2022 y al 31 de Diciembre de 2021, el valor de la cuota por fondo, se presenta en el siguiente cuadro:

VALORES CUOTAS					
	FONDO TIPO A	FONDO TIPO B	FONDO TIPO C	FONDO TIPO D	FONDO TIPO E
Valor cuota al 31 de Diciembre de 2022	53.946,34	49.641,42	102.323,07	42.312,77	88.054,24
Valor cuota al 31 de Diciembre de 2021	59.867,49	51.640,76	98.516,67	36.769,07	71.709,11

De acuerdo a lo señalado en el Compendio de Normas del Sistema de Pensiones de la Superintendencia de Pensiones, cada valor cuota se determina dividiendo el valor en pesos de cada uno de los Fondos de Pensiones por el número de cuotas emitidas de cada uno de los Fondos al cierre de cada ejercicio diario.

Nota: Para los años terminados 2022 y 2021 no existieron cambios de Valores Cuotas.

NOTA 25 CHEQUES PROTESTADOS DE COTIZACIONES PARA LOS FONDOS DE PENSIONES

Durante los ejercicios 2022 y 2021, se protestaron 16 y 9 cheques por un total de M\$ 1.110.526 y M\$ 10.047, respectivamente.

Al 31 de Diciembre de 2022 y al 31 de Diciembre de 2021 se encuentran pendientes por regularizar 0 y 0 cheques por M\$ 0 y M\$ 0 respectivamente, cuyo detalle se indica a continuación:

CHEQUES PROTESTADOS DE COTIZACIONES	EJERCICIO ACTUAL NUMERO M\$	EJERCICIO ANTERIOR NUMERO M\$
SALDO INICIAL DE CHEQUES PROTESTADOS	0 0	0 0
CHEQUES PROTESTADOS EN EL EJERCICIO	16 1.110.526	9 10.047
CHEQUES REGULARIZADOS	-16 -1.110.526	-9 -10.047
SALDO FINAL DE CHEQUES PROTESTADOS	0 0	0 0

NOTA 26 ESTADO DE VARIACIÓN PATRIMONIAL

PERIODO COMPRENDIDO ENTRE EL 01 DE ENERO DE 2022 Y EL 31 DE DICIEMBRE DE 2022					
FONDO DE PENSIONES PLANVITAL TIPO A					
Código	Nombre del ítem	N°	Concepto	N° de Cuotas	Monto en miles de pesos
30.470	Otros Aumentos	1	AJUSTE DECIMAL REPA	130,78	0
		2	DEVOLUCION COMISIONES	800,91	43.331
		3	AJUSTE S/DICTAMEN	115,19	6.452
		4	APORTE REGULARIZADOR	89,28	5.012
		5	REVERSA PRIMA SEGURO INVALIDEZ	34,95	1.894
		6	TRASPASOS RECIBIDOS DE AHORROS VOLUNTARIOS	105.619,03	5.873.656
		7	COMPENSACION ECONOMICA	185,60	10.000
		8	REINTEGRO PAGO EN EXCESO	0,00	1.783
		9	REINTEGRO RETIRO AHORRO VOLUNTARIO	547,36	29.897
		10	REINTEGRO RETIRO AHORRO INDEMNIZACION	0,83	46
		11	REINTEGRO RETIRO AHORRO PREV. VOL.	55,35	3.059
		12	REVERSA TRASPASOS CONGELADOS	12.157,52	696.885
		13	TRASPASOS RETIRO 10%	23.370,15	1.273.080
		14	REVERSA RETIRO 10%	227,18	12.790
		15	REINTEGRO VALE VISTA CADUCO RETIRO 10%	172,72	9.466
		16	REINT. V.V CADUCO BONO DE CARGA FISCAL LEY N°	36,70	2.024
		17	BONO DE CARGA FISCAL LEY 21.339	5.864,62	321.373
		18	RECAUDACION INDEPENDIENTE	53.913,62	2.928.592
		19	REINTEGRO TRASPASO AHORRO PREV. VOL.	31,83	1.715
		20	REINTEGRO TECNICO EXTRANJERO	234,81	12.866
		21	AJUSTE RETIRO AHO. VOLUNTARIO	0,02	1
			TOTAL	203.588,45	11.233.922
30.650	Otras Disminuciones	1	AJUSTE DECIMAL REPA	166,59	0
		2	AJUSTE SEGÚN DICTAMEN	296,06	16.095
		3	IMPTO.TECNICO EXTRAN	5.519,96	304.581
		4	TRASPASOS DE AHORROS VOLUNTARIOS	50.980,76	2.765.914
		5	DESAFILIACIONES	162,57	9.085
		6	COMPENSACION ECONOMICA	506,94	27.891
		7	TRASPASO SALDO CONGELADO	7.235,08	400.652
		8	TRASPASO CAV A CCO	40,68	2.196
		9	BONO DE CARGA FISCAL LEY N°21.339	13,22	718
		10	CONVENIO CHILE-PERU	13,38	713
			TOTAL	64.935,24	3.527.845

FONDOS DE PENSIONES PLANVITAL
NOTAS EXPLICATIVAS A LOS ESTADOS FINANCIEROS



PERIODO COMPRENDIDO ENTRE EL 01 DE ENERO DE 2022 Y EL 31 DICIEMBRE DE 2022					
FONDO DE PENSIONES PLANVITAL TIPO B					
Código	Nombre del ítem	Nº	Concepto	TOTAL	TOTAL
30.470	Otros Aumentos	1	AJUSTE DECIMAL REPA	942,46	0
		2	DEVOLUCION COMISIONES	9.511,25	461.454
		3	AJUSTE SEGÚN DICTAMEN	194,66	10.681
		4	APORTE REGULARIZADOR	104,63	4.989
		5	REVERSA PRIMA SEGURO INVALIDEZ	286,36	13.902
		6	TRASPASOS RECIBIDOS DE AHORROS VOLUNTARIOS	25.249,73	1.248.350
		7	TRASPASO CAV A CCO	0,40	20
		8	RECAUDACION INDEPENDIENTE	556.798,82	27.159.005
		9	COMPENSACION ECONOMICA	349,76	17.406
		10	REINTEGRO AHORRO VOLUNTARIO	2.493,07	121.809
		11	REVERSA RETIRO AHORRO VOL.	15,51	764
		12	REINTEGRO RETIRO AHORRO PREVISIONAL	6,84	344
		13	REINTEGRO PAGO EN EXCESOS	17,94	7.078
		14	REINTEGRO TECNICO EXTRANJERO	774,15	37.794
		15	REVERSA POR DESAFILIACION	44,57	2.207
		16	REVERSA TRASPASOS SALDOS CONGELADOS	108.557,34	5.383.633
		17	TRASPASO RETIRO 10%	32.621,46	1.580.097
		18	REVERSA RETIRO 10%	4.531,02	223.527
		19	REINTEGRO VALE VISTA CADUCO RETIRO 10%	1.827,74	89.384
		20	REVERSA BONO DE CARGA FISCAL LEY N°21.339	6,17	312
		21	REINT. V.V CADUCO BONO DE CARGA FISCAL LEY N°	462,41	22.925
		22	BONO DE CARGA FISCAL LEY 21.339	268.157,41	13.087.879
			TOTAL	1.012.953,70	49.473.560
30.650	Otras Disminuciones	1	AJUSTE DECIMAL REPA	2.642,39	0
		2	AJUSTE SEGÚN DICTAMEN	907,16	45.262
		3	IMPUESTO TECNICO EXTRANJERO	26.536,93	1.319.182
		4	TRASPASOS DE AHORROS VOLUNTARIOS	9.150,92	450.585
		5	DESAFILIACIONES	1.669,37	82.315
		6	TRASPASOS SALDOS CONGELADOS	114.675,17	5.644.154
		7	TRASPASO CAV A CCO	0,88	42
		8	REINTEGRO PAGO EN EXCESOS	0,00	2.677
		9	COMPENSACION ECONOMICA	374,95	18.750
		10	BONO DE CARGA FISCAL LEY 21.339	498,72	24.821
			TOTAL	156.456,49	7.587.788

FONDOS DE PENSIONES PLANVITAL
NOTAS EXPLICATIVAS A LOS ESTADOS FINANCIEROS



PERIODO COMPRENDIDO ENTRE EL 01 DE ENERO DE 2022 Y EL 31 DICIEMBRE DE 2022					
FONDO DE PENSIONES PLANVITAL TIPO C					
Código	Nombre del ítem	N°	Concepto	TOTAL	TOTAL
30.470	Otros Aumentos	1	AJUSTE DECIMAL REPA	209,48	0
		2	DEVOLUCION COMISIONES	2.029,97	197.043
		3	AJUSTE SEGÚN DICTAMEN	1.633,35	159.967
		4	APORTE REGULARIZADOR	563,93	55.461
		5	REINTEGRO DE PRIMA INVALIDEZ	93,02	9.064
		6	TRASPASOS RECIBIDOS DE AHORROS VOLUNTARIOS	141.371,67	13.853.032
		7	RECAUDACION IPS	642,47	61.727
		8	COMPENSACION ECONOMICA	3.089,68	296.266
		9	DEVOLUCION PAGO EN EXCESO	210,98	29.452
		10	REINTEGRO AHORRO VOLUNTARIO	945,15	91.719
		11	REINTEGRO RETIRO AHORRO INDEMNIZACION	58,09	5.623
		12	REINTEGRO TECNICO EXTRANJERO	28,95	2.874
		13	REINTEGRO RETIRO AHORRO APV	8,73	870
		14	REVERSA TRASPASOS SALDOS CONGELADOS	113.557,99	11.140.308
		15	RECAUDACION INDEPENDIENTE	420.098,08	40.538.299
		16	BONO CARGA FISCAL LEY N°21,339	199.368,62	19.091.121
		17	REINTEGRO VALE VISTA CADUCO RETIRO 10%	624,12	60.108
		18	REVERSA RETIRO 10%	2.044,50	197.916
		19	REVERSA DESAFILIACION	589,89	59.638
		20	TRASPASO RETIRO 10%	13.991,24	1.331.120
		21	REINTEGRO VALE VISTA BONO CARGA FISCAL	65,03	6.317
		22	TRASPASO CTA DE AHORRO A INDIVIDUAL	3,35	320
		23	CONVENIO CHILE-PERU	72,57	6.883
		24	REVERSA RENTA VITALICIA	106,85	10.977
		25	REVERSA RETIRO PROGRAMADO	0,67	64
		26	REVERSA RETIRO DE AHORRO VOLUNTARIO	0,03	3
		27	SALDOS REMANENTE COMPENSATORIO	706,88	69.410
		TOTAL			
30.650	Otras Disminuciones	1	AJUSTE DECIMAL REPA	564,68	0
		2	AJUSTE SEGÚN DICTAMEN	437,70	41.959
		3	IMPUESTO TECNICO EXTRANJERO	7.080,40	695.937
		4	TRASPASOS DE AHORROS VOLUNTARIOS	120.023,07	11.765.838
		5	DESAFILIACIONES	2.319,70	226.762
		6	COMPENSACION ECONOMICA	1.627,23	151.975
		7	PAGO EN EXCESO	0,00	1.069
		8	TRASPASOS SALDOS CONGELADOS	124.283,87	12.111.795
		9	BONO CARGA FISCAL LEY N°21,339	164.224,95	15.728.476
		10	RECAUDACION INDEPENDIENTE	343.708,58	33.290.383
		11	TRASPASO CTA AHORRO VOLUNTARIO A CTA INDIVI	18,19	1.715
		12	CONVENIO CHILE-PERU	231,38	22.573
		13	DEVOLUCION POR DESAFILIACION	78,86	7.927
		14	REVERSA TECNICO EXTRANJERO	0,01	1
		15	RETENCION DE SALDO OFICIO SP 18287	49,89	4.910
		16	SALDOS REMANENTE COMPENSATORIO	669,28	65.726
		TOTAL			

FONDOS DE PENSIONES PLANVITAL
NOTAS EXPLICATIVAS A LOS ESTADOS FINANCIEROS



PERÍODO COMPRENDIDO ENTRE EL 01 DE ENERO DE 2022 Y EL 31 DICIEMBRE DE 2022					
FONDO DE PENSIONES PLANVITAL TIPO D					
Código	Nombre del ítem	N°	Concepto	TOTAL	TOTAL
30.470	Otros Aumentos	1	AJUSTE DECIMAL REPA	233,53	0
		2	DEVOLUCION COMISIONES	1.467,79	57.503
		3	AJUSTE SEGÚN DICTAMEN	849,20	33.511
		4	APORTE REGULARIZADOR	99,51	3.862
		5	REVERSA. PRIMA SEGURO INVALIDEZ Y SOBREVIVENCIA	59,19	2.342
		6	TRASPASOS RECIBIDOS DE AHORROS VOLUNTARIOS	17.033,87	674.748
		7	REINTEGRO PAGO EN EXCESO	228,89	9.673
		8	REINTEGRO TECNICO EXTRANJERO	126,85	4.597
		9	REINTEGRO SALDO REMANENTE	1.214,50	47.117
		10	REINTEGRO RETIRO AHORRO VOLUNTARIO	1.730,99	64.810
		11	REINTEGRO RETIRO AHORRO PREV.VOLUNTARIO	0,08	3
		12	REINTEGRO RETIRO AHORRO INDEMNIZACION	1,22	49
		13	REVERSA TRASPASOS CONGELADOS	417.720,65	16.335.558
		14	TRASPASOS RETIRO 10%	15.911,95	593.729
		15	REVERSA RETIRO 10%	1.785,36	65.797
		16	COMPENSACION ECONOMICA	1.872,09	72.673
		17	BONO DE CARGA FISCAL LEY 21339	52.003,78	1.969.198
		18	REINTEGRO VALE VISTA CADUCO RETIRO 10%	1.770,92	68.344
		19	TRASPASO CTA. AHORRO VOL. A CTA. INDIVIDUAL	0,14	5
		20	RECAUDACION INDEPENDIENTE	20.083,52	776.957
		21	REVERSA RETIRO PROGRAMADO	1,02	38
		22	CONVENIO CHILE-PERU	183,24	6.908
		23	REINT. V.V CADUCO BONO CARGA FISCAL LEY N°21.339	51,19	1.995
		TOTAL			
30.650	Otras Disminuciones	1	AJUSTE DECIMAL REPA	162,17	0
		2	AJUSTE SEGÚN DICTAMEN	974,75	37.989
		3	IMPTO.TECNICO EXTRANJERO	2.986,33	118.462
		4	TRASPASOS DE AHORROS VOLUNTARIOS	4.592,56	179.096
		5	RETENCION SALDO OFICIO 18287	157,21	6.000
		6	DEVOL. BONO FISCAL 200	24,95	1.051
		7	AJUSTE DEVOLUCION IPS	251,70	10.477
		8	COMPENSACION ECONOMICA	679,16	26.015
		9	TRASPASO SALDO CONGELADO	454.971,23	17.537.888
		10	DESAFILIACIONES	2.539,43	96.193
		11	TRASPASO CAVA CCO	54,04	2.060
		TOTAL			

FONDOS DE PENSIONES PLANVITAL
NOTAS EXPLICATIVAS A LOS ESTADOS FINANCIEROS



PERIODO COMPRENDIDO ENTRE EL 01 DE ENERO DE 2022 Y EL 31 DE DICIEMBRE DE 2022					
FONDO DE PENSIONES PLANVITAL TIPO E					
Código	Nombre del ítem	N°	Concepto	N° de Cuotas	Monto en miles de pesos
30.470	Otros Aumentos	1	AJUSTE DECIMAL REPA	133,98	0
		2	DEVOLUCION COMISIONES	615,45	48.742
		3	AJUSTE SEGÚN DICTAMEN	70,85	5.814
		4	APORTE REGULARIZADOR	57,07	4.454
		5	REINTEGRO DE PRIMA INVALIDEZ	30,53	2.343
		6	TRASPASOS RECIBIDOS DE AHORROS VOLUNTARIOS	40.357,63	3.244.579
		7	RECAUDACION INDEPENDIENTE	30.647,66	2.425.828
		8	REVERSA RETIRO AHORRO VOL.	0,14	12
		9	REINTEGRO RETIRO AHORRO VOLUNTARIO	353,38	27.857
		10	REINT.RET.AHORRO INDEMNIZACION	0,81	68
		11	REVERSA POR DESAFILIACION	70,10	5.721
		12	REVERSA TRASPASOS CONGELADOS	85.481,08	6.850.384
		13	BONO DE CARGA FISCAL LEY 21.339	4.475,75	344.725
		14	REINTEGRO VALE VISTA CADUCO RETIRO 10%	96,58	7.451
		15	TRASPASO DE CTA DE AHORRO VOLUNTARIO A CTA	0,50	36
		16	REVERSA RETIRO 10%	219,03	16.814
		17	TRASPASO RETIRO 10%	8.097,12	612.751
		18	COMPENSACION ECONOMICA	1.261,07	97.210
		19	REINTEGRO CADUCO BONO FISCAL LEY 21.339	0,14	11
		20	REINT. DEVOL. TEC. EXTRANJERO	61,56	5.386
		21	SALDOS COMPENSATORIO	77,41	6.166
		22	REINT. PAGO EN EXCESOS	2,48	1.036
			TOTAL	172.110,32	13.707.388
30.650	Otras Disminuciones	1	AJUSTE DECIMAL REPA	116,92	0
		2	AJUSTE SEGÚN DICTAMEN	159,92	12.260
		3	TRASPASO DE CTA DE AHORRO VOLUNTARIO A CTA	0,22	16
		4	IMPTO.TECNICO EXTRANJERO	3.412,56	274.190
		5	TRASPASOS DE AHORROS VOLUNTARIOS	7.356,34	590.701
		6	COMPENSACION ECONOMICA	552,29	41.975
		7	TRASPASO SALDO CONGELADO	96.975,57	7.643.472
		8	DESAFILIACIONES	740,96	60.402
		9	REVERSA BONO RECONOCIMIENTO	3,67	321
		10	RETENCION DE SALDO OFICIO SP 18287	217,01	17.308
		11	BONO DE CARGA FISCAL LEY 21.339	7,73	679
		12	DEVOLUCION PAGO EN EXCESOS	0,00	114
			TOTAL	109.543,19	8.641.438

FONDOS DE PENSIONES PLANVITAL
NOTAS EXPLICATIVAS A LOS ESTADOS FINANCIEROS



PERIODO COMPRENDIDO ENTRE EL 01 DE ENERO DE 2021 Y EL 31 DE DICIEMBRE DE 2021					
FONDO DE PENSIONES PLANVITAL TIPO A					
Código	Nombre del ítem	N°	Concepto	N° de Cuotas	Monto en miles de pesos
30.470	Otros Aumentos	1	AJUSTE DECIMAL REPA	86,98	0
		2	DEVOLUCION COMISIONES	55,04	3.069
		3	AJUSTE S/DICTAMEN	48,20	2.753
		4	APORTE REGULARIZADOR	882,99	50.382
		5	REVERSA PRIMA SEGURO INVALIDEZ	32,93	1.824
		6	TRASPASOS RECIBIDOS DE AHORROS VOLUNTARIOS	44.973,08	2.476.070
		7	SUBSIDIO TRABAJADOR	488,25	26.926
		8	RECAUDACION AFC	2.092,48	118.061
		9	COMPENSACION ECONOMICA	36,89	2.000
		10	RECAUDACION INDEPENDIENTE	25.716,45	1.382.007
		11	BONIFICACION FISCAL APV	1.902,37	112.653
		12	REINTEGRO PAGO EN EXCESO	0,31	685
		13	REINTEGRO TECNICO EXTRANJERO	17,01	890
		14	REINTEGRO RETIRO AHORRO VOLUNTARIO	768,70	42.520
		15	REINTEGRO RETIRO AHORRO INDEMNIZACION	0,47	24
		16	REINTEGRO RETIRO AHORRO PREV. VOL.	0,49	26
		17	REVERSA TRASPASOS CONGELADOS	10.516,25	562.089
		18	TRASPASOS RETIRO 10%	127.419,33	6.893.905
		19	REVERSA RETIRO 10%	3.273,90	176.725
		20	RETIRO 10%	148,76	7.702
		21	REINTEGRO VALE VISTA CADUCO RETIRO 10%	886,05	48.887
		22	REINT. V.V CADUCO BONO DE CARGA FISCAL LEY N°	59,21	3.406
		23	BONO DE CARGA FISCAL LEY 21.339	1.635,62	89.786
		24	AJUSTE RETIRO AHORRO VOLUNTARIO	0,25	13
		25	TRASPASO CTA. AHORRO VOL. A CTA. INDIVIDUAL	242,88	13.627
			TOTAL	221.284,89	12.016.030
30.650	Otras Disminuciones	1	AJUSTE DECIMAL REPA	178,46	0
		2	AJUSTE SEGÚN DICTAMEN	429,40	23.969
		3	IMPTO.TECNICO EXTRAN	2.218,04	123.854
		4	TRASPASOS DE AHORROS VOLUNTARIOS	47.332,21	2.563.623
		5	DESAFILIACIONES	0,26	16
		6	DEVOLUCION APORTE ADICIONAL	64,77	3.480
		7	DEVOL. BONIF. ESTATAL POR APV	227,16	12.525
		8	COMPENSACION ECONOMICA	906,10	49.480
		9	DEVOL. SUB. TRABAJADOR JOVEN	5,28	281
		10	TRASPASO SALDO CONGELADO	15.351,82	856.473
		11	DEVOLUCION DE PAGOS EN EXCESOS	0,00	190
		12	TRASPASO CAV A CCO	0,39	23
			TOTAL	66.713,89	3.633.914

FONDOS DE PENSIONES PLANVITAL
NOTAS EXPLICATIVAS A LOS ESTADOS FINANCIEROS



PERIODO COMPRENDIDO ENTRE EL 01 DE ENERO DE 2021 Y EL 31 DICIEMBRE DE 2021					
FONDO DE PENSIONES PLANVITAL TIPO B					
Código	Nombre del ítem	Nº	Concepto	TOTAL	TOTAL
30.470	Otros Aumentos	1	AJUSTE DECIMAL REPA	863,38	0
		2	DEVOLUCION COMISIONES	287,60	13.877
		3	AJUSTE SEGÚN DICTAMEN	134,30	8.737
		4	APORTE REGULARIZADOR	221,39	10.714
		5	REVERSA PRIMA SEGURO INVALIDEZ	589,47	28.434
		6	TRASPASOS RECIBIDOS DE AHORROS VOLUNTARIOS	14.554,46	705.490
		7	SUBSIDIO TRABAJADOR JOVEN	19.862,13	965.376
		8	RECAUDACION AFC	36.807,55	1.802.181
		9	RECAUDACION INDEPENDIENTE	310.136,07	14.757.736
		10	COMPENSACION ECONOMICA	283,35	13.598
		11	REINTEGRO AHORRO VOLUNTARIO	6.118,71	295.244
		12	REINTEGRO RETIRO AHORRO PREVISIONAL	7,11	359
		13	DEVOLUCIÓN PAGOS EN EXCESOS	5,52	5.334
		14	REVERSA TRASPASOS SALDOS CONGELADOS	34.027,24	1.636.333
		15	REINTEGRO TECNICO EXTRANJERO	942,71	53.335
		16	TRASPASOS RETIRO 10%	175.768,11	8.395.097
		17	REVERSA RETIRO 10%	5.324,65	256.251
		18	RETIRO 10%	1.413,16	65.540
		19	BONIFICACION FISCAL APV	740,04	37.741
		20	REINTEGRO VALE VISTA CADUCO RETIRO 10%	17.745,37	850.061
		21	REINT. V.V CADUCO BONO DE CARGA FISCAL LEY Nº	1.886,04	93.613
		22	BONO POR HIJO	316,45	15.212
		23	BONO DE CARGA FISCAL LEY 21.339	27.113,13	1.299.100
		24	AJUSTE RETIRO AHO. V	0,22	9
TOTAL				655.148,16	31.309.372
30.650	Otras Disminuciones	1	AJUSTE DECIMAL REPA	1.917,99	0
		2	AJUSTE SEGÚN DICTAMEN	3.122,76	151.590
		3	IMPUESTO TECNICO EXTRANJERO	10.680,92	519.126
		4	REVERSA RETIRO AHORRO VOLUNTARIO	24,48	1.164
		5	TRASPASOS DE AHORROS VOLUNTARIOS	12.705,91	612.641
		6	DESAFILIACIONES	1.445,13	69.489
		7	DEVOL. BONIF. ESTATAL POR APV	54,74	2.679
		8	COMPENSACION ECONOMICA	246,63	12.786
		9	REINTEGRO PAGO EN EXCESOS	0,00	1.424
		10	TRASPASOS SALDOS CONGELADOS	30.317,93	1.478.131
		11	REVERSA TRASPASO 3 RETIRO 10%	44,18	2.122
		12	DEVOL. SUB. TRABAJADOR JOVEN	167,86	8.046
		13	TRASPASO CAV A CCO	0,02	1
TOTAL				60.728,55	2.859.199

FONDOS DE PENSIONES PLANVITAL
NOTAS EXPLICATIVAS A LOS ESTADOS FINANCIEROS



PERIODO COMPRENDIDO ENTRE EL 01 DE ENERO DE 2021 Y EL 31 DICIEMBRE DE 2021					
FONDO DE PENSIONES PLANVITAL TIPO C					
Código	Nombre del ítem	Nº	Concepto	TOTAL	TOTAL
30.470	Otros Aumentos	1	AJUSTE DECIMAL REPA	135,92	0
		2	DEVOLUCION COMISIONES	359,45	34.584
		3	AJUSTE SEGÚN DICTAMEN	1.339,86	130.623
		4	APORTE REGULARIZADOR	787,07	75.487
		5	REINTEGRO DE PRIMA INVALIDEZ	145,45	13.874
		6	TRASPASOS RECIBIDOS DE AHORROS VOLUNTARIOS	82.752,67	7.931.772
		7	BONO POR HIJO	76.477,58	7.319.896
		8	BONIFICACION FISCAL APV	4.013,53	386.773
		9	SUBSIDIO TRABAJADOR JOVEN	13.043,07	1.249.675
		10	RECAUDACION AFC	25.138,54	2.420.606
		11	RECAUDACION IPS	629,00	60.072
		12	COMPENSACION ECONOMICA	2.218,74	212.120
		13	DEVOLUCION PAGO EN EXCESO	162,70	19.660
		14	REINTEGRO AHORRO VOLUNTARIO	1.955,40	187.887
		15	REINTEGRO RETIRO AHORRO INDEMNIZACION	277,35	26.668
		16	REINTEGRO TECNICO EXTRANJERO	327,80	31.076
		17	REINTEGRO RETIRO AHORRO APV	10,26	972
		18	AJUSTE RETIRO AHORRO VOLUNTARIO	0,27	28
		19	REVERSA TRASPASOS SALDOS CONGELADOS	36.265,24	3.489.337
		20	RECAUDACION INDEPENDIENTE	242.672,08	23.053.270
		21	BONO CARGA FISCAL LEY N°21,339	18.677,35	1.779.273
		22	REINTEGRO VALE VISTA CADUCO RETIRO 10%	5.365,64	512.110
		23	REVERSA RETIRO 10%	3.727,66	360.758
		24	REVERSA DESAFILIACION	86,01	8.182
		25	TRASPASO RETIRO 10%	105.702,81	10.099.291
		26	RETIRO 10%	526,30	51.781
		27	DEVOLUCION SUBSIDIO TRABAJADOR JOVEN	0,00	0
		28	REINTEGRO VALE VISTA BONO CARGA FISCAL	771,94	73.458
		29	REVERSA TRANSFERENCIA SALDO HACIA LA AFC NCC	0,00	0
		30	TRASPASO CTA DE AHORRO A INDIVIDUAL	144,28	13.900
TOTAL				623.713,97	59.543.133
30.650	Otras Disminuciones	1	AJUSTE DECIMAL REPA	501,16	0
		2	AJUSTE SEGÚN DICTAMEN	2.776,12	241.210
		3	IMPUESTO TECNICO EXTRANJERO	3.448,21	331.822
		4	TRASPASOS DE AHORROS VOLUNTARIOS	82.723,01	7.937.871
		5	DESAFILIACIONES	5.068,42	483.434
		6	BONIFICACION FISCAL APV	20.889,00	1.995.104
		7	RECAUDACION AFC	20.573,53	1.986.404
		8	SUBSIDIO TRABAJADOR JOVEN	12.481,87	1.200.133
		9	BONO POR HIJO	58.078,17	5.568.712
		10	COMPENSACION ECONOMICA	456,34	43.831
		11	PAGO EN EXCESO	0,00	1.817
		12	TRASPASOS SALDOS CONGELADOS	41.878,69	4.006.926
		13	DEVOLUCION SUBSIDIO TRABAJADOR JOVEN	3,39	333
		14	DEVOL.APORTE ADICIONAL	947,22	91.137
		15	BONO CARGA FISCAL LEY N°21,339	7.839,94	742.665
		16	RECAUDACION INDEPENDIENTE	192.890,84	18.394.537
		17	REVERSA RETIRO AHORRO VOLUNTARIO	8,44	789
		18	REVERSA TRASPASO 3 RETIRO 10%	19,18	1.833
		19	TRASPASO CTA INDIVIDUAL A CTA AHORRO VOLUNTARIO	142,19	13.627
		20	TRASPASO CTA AHORRO VOLUNTARIO A CTA INDIVIDUAL	1,21	118
TOTAL				450.726,93	43.042.303

FONDOS DE PENSIONES PLANVITAL
NOTAS EXPLICATIVAS A LOS ESTADOS FINANCIEROS



PERIODO COMPRENDIDO ENTRE EL 01 DE ENERO DE 2021 Y EL 31 DE DICIEMBRE DE 2021					
FONDO DE PENSIONES PLANVITAL TIPO D					
Código	Nombre del ítem	Nº	Concepto	Nº de Cuotas	Monto en miles de pesos
30.470	Otros Aumentos	1	AJUSTE DECIMAL REPA	128,89	0
		2	DEVOLUCION COMISIONES	684,20	25.499
		3	AJUSTE SEGÚN DICTAMEN	60,17	2.343
		4	APORTE REGULARIZADOR	64,86	2.449
		5	REVERSA. PRIMA SEGURO INVALIDEZ Y SOBREVIVE	133,21	4.947
		6	TRASPASOS RECIBIDOS DE AHORROS VOLUNTARIOS	27.945,40	1.021.195
		7	SUBSIDIO TRABAJADOR	326,13	12.007
		8	RECAUDACION AFC	2.748,28	100.280
		9	BONIFICACION FISCAL APV	293,12	10.553
		10	REINTEGRO PAGO EN EXCESO	201,22	7.665
		11	REINTEGRO TECNICO EXTRANJERO	252,96	9.755
		12	REINTEGRO RETIRO AHORRO VOLUNTARIO	2.836,60	102.884
		13	REVERSA TRASPASOS CONGELADOS	159.016,63	5.836.893
		14	TRASPASOS RETIRO 10%	136.101,32	5.047.010
		15	REVERSA RETIRO 10%	2.533,04	93.539
		16	REINTEGRO AHORRO INDEMNIZACION	0,20	8
		17	COMPENSACION ECONOMICA	2.409,18	88.107
		18	BONO POR HIJO	164.007,56	6.030.118
		19	AJUSTE RETIRO AHORRO VOLUNTARIO	0,39	14
		20	BONO DE CARGA FISCAL LEY 21339	3.978,63	144.285
		21	REINTEGRO VALE VISTA CADUCO RETIRO 10%	12.415,09	451.185
		22	RECAUDACION INDEPENDIENTE	12.394,13	456.451
		23	TRASPASO CTA. AHORRO VOL. A CTA. INDIVIDUAL	0,16	6
		24	RETIRO 10%	1.747,92	67.282
TOTAL				530.279,29	19.514.475
30.650	Otras Disminuciones	1	AJUSTE DECIMAL REPA	150,12	0
		2	AJUSTE SEGÚN DICTAMEN	2.301,15	85.880
		3	IMPTO.TECNICO EXTRANJERO	1.235,08	45.383
		4	TRASPASOS DE AHORROS VOLUNTARIOS	21.652,30	787.328
		5	DEVOL. BONIF. ESTATAL APV	19,44	720
		6	COMPENSACION ECONOMICA	250,83	9.683
		7	DEVOL. SUB. TRABAJADOR JOVEN	5,26	200
		8	TRASPASO SALDO CONGELADO	168.977,32	6.207.176
		9	DESAFILIACIONES	8.960,91	329.755
TOTAL				203.552,41	7.466.125

FONDOS DE PENSIONES PLANVITAL
NOTAS EXPLICATIVAS A LOS ESTADOS FINANCIEROS



PERÍODO COMPRENDIDO ENTRE EL 01 DE ENERO DE 2021 Y EL 31 DE DICIEMBRE DE 2021					
FONDO DE PENSIONES PLANVITAL TIPO E					
Código	Nombre del ítem	N°	Concepto	N° de Cuotas	Monto en miles de pesos
30.470	Otros Aumentos	1	AJUSTE DECIMAL REPA	104,35	0
		2	DEVOLUCION COMISIONES	139,92	10.085
		3	AJUSTE SEGÚN DICTAMEN	56,71	4.178
		4	APORTE REGULARIZADOR	22,72	1.647
		5	REVERSA. PRIMA SEGURO INVALIDEZ	25,98	1.842
		6	TRASPASOS RECIBIDOS DE AHORROS VOLUNTARIOS	20.103,40	1.470.039
		7	SUBSIDIO TRABAJADOR	363,68	26.583
		8	RECAUDACION AFC	1.920,37	137.854
		9	RECAUDACION INDEPENDIENTE	24.704,79	1.798.343
		10	BONIFICACION FISCAL APV	1.320,25	91.938
		11	REINTEGRO TECNICO EXTRANJERO	13,64	1.183
		12	REINTEGRO RETIRO AHORRO VOLUNTARIO	1.149,45	82.827
		13	REVERSA TRASPASOS CONGELADOS	34.858,62	2.493.910
		14	TRASPASO RETIRO 10%	81.990,02	6.077.695
		15	REVERSA RETIRO 10%	1.568,29	116.421
		16	BONO POR HIJO	7.303,53	528.370
		17	AJUSTE RETIRO AHORRO VOLUNTARIO	1,26	87
		18	RETIRO 10%	483,95	37.172
		19	BONO DE CARGA FISCAL LEY 21.339	981,87	70.303
		20	REINTEGRO VALE VISTA CADUCO RETIRO 10%	1.244,48	88.879
		21	COMPENSACION ECONOMICA	140,65	10.009
		22	REINT. PAGO EN EXCESOS	27,33	2.015
		23	REINTEGRO CADUCO BONO FISCAL LEY 21.339	43,09	3.007
		24	TRASPASO DE CTA DE AHORRO VOLUNTARIO A CTA	1,40	99
30.650	Otras Disminuciones	TOTAL		178.569,75	13.054.486
		1	AJUSTE DECIMAL REPA	239,57	0
		2	AJUSTE SEGÚN DICTAMEN	123,87	8.715
		3	IMPTO.TECNICO EXTRANJERO	1.316,50	95.475
		4	TRASPASOS DE AHORROS VOLUNTARIOS	15.268,19	1.128.412
		5	DEVOL. BONIF. ESTATAL APV	183,47	13.364
		6	COMPENSACION ECONOMICA	459,33	31.630
		7	DEVOL. SUB. TRABAJADOR JOVEN	5,39	405
		8	TRASPASO SALDO CONGELADO	35.375,46	2.517.151
		9	DESAFILIACIONES	1.945,22	141.086
		10	TRASPASO DE CTA DE AHORRO VOLUNTARIO A CTA	0,15	10
TOTAL		54.917,15	3.936.248		

Glosario:

Reversa Desafiliación: Corresponde a el reintegro al patrimonio de devolución realizada por Capredena hacia la AFP para ser abonada a la cuenta Individual de Afiliado.

Reversa Técnico Extranjero: Corresponde a reintegro a la cuenta de capitalización individual de afiliado extranjero debido a devoluciones de cotizaciones solicitadas por el afiliado.

Reversa de saldos Congelados: Liberación de saldo congelado Según lo Indica la Norma de Carácter General N°264 los afiliados podrán optar por mantener el saldo que destinara a pensión, en cuenta corriente de los Fondos de Pensiones, con el objeto de mantener el valor nominal que el citado saldo tenga a la fecha de solicitud y hasta la pensión sea concedida o el afiliado o sus beneficiarios se desistan de pensionarse, evitando de ese modo que este se vea afectado por eventuales rentabilidades negativas que generen las inversiones que se efectúan con los recursos previsionales.

Compensación económica: Es el valor o porcentaje de la cuenta de capitalización individual del cónyuge compensador al cual tiene derecho en virtud de una resolución judicial el cónyuge compensado en caso que se declare la nulidad o divorcio por el menoscabo económico.

Cambio de Fondo Retiro 10%: Se refiere al retiro que realiza el afiliado de su cuenta de Capitalización individual y lo traspasa a la cuenta de Ahorro Voluntario indicando que esta cuenta la quiere tener en un Fondo distinto al de su cuenta Individual.

Excedente Libre Disposición

Según lo establecido en los artículos 62,64 y 65 del D.L N° 3.500, bajo este ítem se registra el devengamiento de excedente de libre disposición correspondientes al periodo informado, no obstante, con motivo de la entrada en vigencia de la Ley N° 21.248 de Reforma Constitucional que autoriza el retiro de fondos y de la Ley N°21.295, que establece un segundo retiro de fondos de pensiones, a modo excepcional, la normativa vigente considero que tales partidas también formen parte de la citada cuenta contable. A continuación, se presenta un cuadro con dichas partidas, incluidas las de Excedentes de Libre Disposición, separadas por Fondo.

Disminuciones código 30.540.60 en M\$ al 31.12.2022					
SUBCUENTA:	FONDO	FONDO	FONDO	FONDO	FONDO
	TIPO A	TIPO B	TIPO C	TIPO D	TIPO E
Excedentes de libre disposición	13.695	273.185	879.765	872.126	334.990
Excedentes de libre disposición Enfermos Terminales	35.061	334.183	242.782	335.387	179.185
Retiro Ley N°21.248	50.491	141.439	158.173	62.443	54.177
Retiro Ley N°21.295	201.603	473.091	545.862	175.122	161.145
Retiro Ley N° 21.330	8.621.967	71.431.680	20.637.340	8.882.141	6.777.028
Total código 30.540.60	8.922.817	72.653.578	22.463.922	10.327.219	7.506.525

Disminuciones código 31.140.60 en Cuotas al 31.12.2022					
SUBCUENTA:	FONDO	FONDO	FONDO	FONDO	FONDO
	TIPO A	TIPO B	TIPO C	TIPO D	TIPO E
Excedentes de libre Disposición	244,95	5.474,40	8.969,12	22.298,77	4.225,10
Excedentes de libre Disposición Enfermos Terminales	624,29	6.916,49	2.496,54	8.566,54	2.246,74
Retiro Ley N°21.248	901,06	2.897,39	1.649,72	1.672,45	722,58
Retiro Ley N°21.295	3.612,63	9.615,20	5.686,20	4.679,24	2.116,69
Retiro Ley N° 21.330	157.938,67	1.475.386,82	217.110,57	238.741,30	90.143,11
Total código 31.140.60	163.321,60	1.500.290,30	235.912,15	275.958,30	99.454,22

NOTA 27 BONOS DE RECONOCIMIENTO

Corresponde al monto de los Bonos de Reconocimiento válidamente emitidos y actualizados conforme a las normas vigentes, que se encuentran en custodia en el Depósito Central de Valores (Ley N° 18.876), en la custodia local de la Administradora o con algún trámite pendiente en la respectiva caja emisora (visación, corrección, reclamo o liquidación) y respecto de los cuales la Administradora posee la responsabilidad de resguardarlos hasta la ejecución de uno de los siguientes mandatos: traspaso a otra AFP, traspaso a otro Fondo de Pensiones de la misma AFP, liquidación por parte del Instituto Emisor, cesión a una compañía de seguros o transacción del Bono en una Bolsa de Valores nacional.

Al 31 de Diciembre de 2022, el valor actualizado de los Bonos de Reconocimiento de responsabilidad de AFP PLANVITAL S.A. asciende a M\$ 38.186.099 correspondiente a un total de 10.677 documentos, de acuerdo con el siguiente detalle:

31 de diciembre de 2022						
BONO PRINCIPAL (27)	Fondo Tipo A	Fondo Tipo B	Fondo Tipo C	Fondo Tipo D	Fondo Tipo E	Total Fondos de Pensiones
Cantidad Física total	112	848	3.015	5.607	1.073	10.655
En custodia central (DCV)	112	823	2.925	5.333	1.012	10.205
En custodia Local (AFP)	0	0	1	0	0	1
En tramite pendiente caja emisora	0	25	89	274	61	449
Total valor nominal	626.910	1.965.366	1.908.890	564.247	417.515	5.482.928
Total valor actualizado	1.948.709	5.764.196	12.351.655	13.066.466	4.931.700	38.062.726

31 de diciembre de 2022						
COMPLEMENTO BONO (28)	Fondo Tipo A	Fondo Tipo B	Fondo Tipo C	Fondo Tipo D	Fondo Tipo E	Total Fondos de Pensiones
Cantidad Física total	0	0	0	0	0	0
En custodia central (DCV)	0	0	0	0	0	0
En custodia Local (AFP)	0	0	0	0	0	0
En tramite pendiente caja emisora	0	0	0	0	0	0
Total valor nominal	0	0	0	0	0	0
Total valor actualizado	0	0	0	0	0	0

31 de diciembre de 2022						
BONO ADICIONAL (41)	Fondo Tipo A	Fondo Tipo B	Fondo Tipo C	Fondo Tipo D	Fondo Tipo E	Total Fondos de Pensiones
Cantidad Física total	0	0	0	3	0	3
En custodia central (DCV)	0	0	0	2	0	2
En custodia Local (AFP)	0	0	0	0	0	0
En tramite pendiente caja emisora	0	0	0	1	0	1
Total valor nominal	0	0	0	797	0	797
Total valor actualizado	0	0	0	46.602	0	46.602

31 de diciembre de 2022						
BONO EXONERADO 1 (42) Ley N° 19234 del 23-08-93	Fondo Tipo A	Fondo Tipo B	Fondo Tipo C	Fondo Tipo D	Fondo Tipo E	Total Fondos de Pensiones
Cantidad fisica total	0	1	1	0	1	3
En custodia central (DCV)	0	1	0	0	1	2
En custodia Local (AFP)	0	0	0	0	0	0
En tramite pendiente caja emisora	0	0	1	0	0	1
Total valor nominal	0	6	21	0	23	50
Total valor actualizado	0	906	1.810	0	1.036	3.752

31 de diciembre de 2022						
BONO EXONERADO 2 (43) Ley N° 1+,584 del 31-08-93	Fondo Tipo A	Fondo Tipo B	Fondo Tipo C	Fondo Tipo D	Fondo Tipo E	Total Fondos de Pensiones
Cantidad Física total	0	0	4	10	2	16
En custodia central (DCV)	0	0	2	9	0	11
En custodia Local (AFP)	0	0	0	0	0	0
En tramite pendiente caja emisora	0	0	2	1	2	5
Total valor nominal	0	0	37	606	587	1.230
Total valor actualizado	0	0	4.735	46.006	22.278	73.019

31 de diciembre de 2022						
BONO AFILIADO PNC (61)	Fondo Tipo A	Fondo Tipo B	Fondo Tipo C	Fondo Tipo D	Fondo Tipo E	Total Fondos de Pensiones
Cantidad Física total	0	0	0	0	0	0
En custodia central (DCV)	0	0	0	0	0	0
En custodia Local (AFP)	0	0	0	0	0	0
En tramite pendiente caja emisora	0	0	0	0	0	0
Total valor nominal	0	0	0	0	0	0
Total valor actualizado	0	0	0	0	0	0

Cuadro Totalizador 31 de diciembre de 2022						
TOTAL GENERAL	Fondo Tipo A	Fondo Tipo B	Fondo Tipo C	Fondo Tipo D	Fondo Tipo E	Total Fondos de Pensiones
Cantidad Física total	112	849	3.020	5.620	1.076	10.677
En custodia central (DCV)	112	824	2.927	5.344	1.013	10.220
En custodia Local (AFP)	0	0	1	0	0	1
En tramite pendiente caja emisora	0	25	92	276	63	456
Total valor nominal	626.910	1.965.372	1.908.948	565.650	418.125	5.485.005
Total valor actualizado	1.948.709	5.765.102	12.358.200	13.159.074	4.955.014	38.186.099

Procedimientos realizados por los auditores externos:

Conforme a lo dispuesto en el Libro III - Título III - Letra B, Capítulo XI del Compendio de Normas de la Superintendencia de Pensiones, los procedimientos de auditoria realizados por los auditores externos, KPMG Auditores Consultores Ltda., al 31 de diciembre de 2022, fueron los siguientes:

- Cuadratura entre el auxiliar de Bonos de Reconocimiento y los registros contables de las cuentas de orden de los Fondos de Pensiones Tipo A, B, C, D y E al 31 de diciembre de 2022.
- Arqueo del 100% de los Bonos de Reconocimiento mantenidos en custodia local al 31 de diciembre de 2022.
- Cuadratura y conciliación de los registros del auxiliar de Bonos de Reconocimiento y el Certificado de Posiciones de Bonos de Reconocimiento (C012) obtenido desde el Depósito Central de Valores (DCV).
- Conciliación de los resultados obtenidos del arqueo efectuado a los Bonos de Reconocimiento en custodia local y por confirmación del Depósito Central de Valores con los registros del auxiliar de Bonos de Reconocimiento vigente al 31 de diciembre de 2022.
- Revisión de los principales controles existentes y sistemas de información referidos a la custodia de Bonos de Reconocimiento.

Resultado de los procedimientos descritos anteriormente

Con fecha 28 de febrero de 2023, los auditores externos nos proporcionaron un informe sobre Custodia de Bonos de Reconocimiento de los Fondos de Pensiones, cuyos resultados sobre los procedimientos descritos anteriormente son los siguientes:

- No se observaron diferencias en la cuadratura y conciliación del auxiliar de Bonos de Reconocimiento y los registros contables de las cuentas de orden de los Fondos de Pensiones Tipo A, B, C, D y E al 31 de diciembre de 2022.
- Con fecha 30 de diciembre de 2022, se realiza un arqueo a los bonos de reconocimiento mantenidos en custodia local. No se observaron diferencias que comentar.
- De la conciliación entre el auxiliar de Bonos de Reconocimiento y el Certificado de Posiciones obtenido desde el Depósito Central de Valores, no se identificaron diferencias no aclaradas.
- No se observaron diferencias entre la conciliación de los arqueos realizados en la custodia local y por la confirmación del Depósito Central de Valores con el registro auxiliar de Bonos de Reconocimiento.
- Se efectúan procedimientos a los principales controles definidos por la Administración al proceso de Custodia de Bonos de Reconocimientos. No se observaron situaciones que comentar.

NOTA 28 PRIMAS DEL SEGURO DE INVALIDEZ Y SOBREVIVENCIA

a) Primas del seguro de invalidez y sobrevivencia devengadas:

PRIMAS DEL SEGURO DE INVALIDEZ Y SOBREVIVENCIA DEVENGADAS					
AL 31 de Diciembre de 2022					
Nombre de las Compañías de Seguro	FONDO A (M\$)	FONDO B (M\$)	FONDO C (M\$)	FONDO D (M\$)	FONDO E (M\$)
Detalle de Compañías de Seguro que Devengaron primas del seguro de invalidez y sobrevivencia					
SCOTIA	541	1.616	1.137	283	110
CAMARA	8.101	73.270	24.286	3.699	7.389
CHILENA	3.970	36.011	18.707	4.558	3.868
METLIFE	30	117	212	79	19
OHIO	1.336.623	7.667.893	2.476.249	399.942	914.211
BANCHILE	2	14	34	33	4
EUROAMERICA	2.647	22.430	8.060	1.082	2.289
SECURITY	946	7.985	5.290	712	765
RIGEL	5.828	56.776	19.077	3.228	5.603
CN LIFE VIDA	4.334.915	26.681.633	8.223.428	1.475.961	3.264.420
PENTA VIDA	2.707.297	17.538.629	5.165.477	1.004.132	2.254.362
BICE VIDA	441	3.415	2.243	353	302
BTG PACTUAL	7.174	77.678	22.808	3.755	7.768
CONSORCIO	2.204.604	14.936.492	4.427.615	883.530	1.806.687
SAVE BCJ	2.664	22.554	8.078	1.063	2.300
CONFUTURO	2.083.607	14.877.167	4.209.768	903.621	1.885.428
Monto Total que devengo la Administradora por primas del seguro de invalidez y sobrevivencia (Por ajuste al término de la vigencia del contrato y contrato liquidados)	0	0	0	0	0
1) Subtotal de primas del seguro de invalidez y sobrevivencia devengadas	12.699.390	82.003.680	24.612.469	4.686.031	10.155.525
Devoluciones de primas del seguro de invalidez y sobrevivencia efectuadas por Compañías de Seguros y por abono en las respectivas cuentas personales por exceso de primas sobre el límite máximo imponible (Menos):					
SCOTIA					
CAMARA					
CHILENA					
METLIFE					
OHIO					
BANCHILE					
EUROAMERICA					
SECURITY					
RIGEL					
CN LIFE VIDA					
PENTA VIDA					
BICE VIDA					
BTG PACTUAL					
CONSORCIO					
SAVE BCJ					
CONFUTURO					
2) Subtotal de devolución primas del seguro de invalidez y sobrevivencia	0	0	0	0	0
3) Total neto de primas del seguro de invalidez y sobrevivencia devengadas	12.699.390	82.003.680	24.612.469	4.686.031	10.155.525

* Al 31 de Diciembre de 2022, se realizaron rebajas de primas al seguro de invalidez y sobrevivencia las que se encuentran informadas dentro del Estado de Variación Patrimonial, en el código 30.470 "Otros Aumentos" y en la nota N° 26 de este informe. El detalle es el siguiente:

FONDO A (M\$)	FONDO B (M\$)	FONDO C (M\$)	FONDO D (M\$)	FONDO E (M\$)
1.894	13.902	9.064	2.342	2.343

b) Primas del seguro de invalidez y sobrevivencia pagadas:

PRIMAS DEL SEGURO DE INVALIDEZ Y SOBREVIVENCIA PAGADAS					
AL 31 de Diciembre de 2022					
Nombre de las Compañías de Seguro	FONDO A (M\$)	FONDO B (M\$)	FONDO C (M\$)	FONDO D (M\$)	FONDO E (M\$)
Detalle de Compañías de Seguro que recibieron pagos de primas del seguro de invalidez y sobrevivencia					
SCOTIA	540	1.749	1.109	265	103
CAMARA	8.454	75.241	25.072	3.772	7.640
CHILENA	4.247	38.152	18.769	4.635	4.545
METLIFE	30	120	151	108	19
OHIO	1.503.468	8.589.084	2.776.105	448.722	1.019.739
BANCHILE	2	16	36	19	4
EUROAMERICA	2.777	23.024	8.410	1.096	2.378
SECURITY	947	8.252	4.972	628	930
RIGEL	6.082	58.500	19.658	3.268	5.883
CN LIFE VIDA	4.516.619	27.712.665	8.564.151	1.536.754	3.363.463
PENTA VIDA	2.198.228	14.258.522	4.199.684	815.722	1.824.850
BICE VIDA	455	3.490	2.093	349	305
BTG PACTUAL	7.455	79.681	23.435	3.878	8.093
CONSORCIO	2.468.807	16.625.932	4.939.511	987.470	2.005.421
SAVE BCJ	2.798	23.162	8.434	1.093	2.391
CONFUTURO	1.854.226	13.416.409	3.780.347	824.266	1.689.350
Monto total devengado y pendiente de pago a la Administradora por Primas del Seguro de Invalidez y Sobrevivencia (por ajuste al término de la vigencia del contrato y contratos Liquidados)					
	0	0	0	0	0
1) Total de primas del seguro de invalidez y sobrevivencia pagadas					
	12.575.135	80.913.999	24.371.937	4.632.045	9.935.114

c) Primas del seguro de invalidez y sobrevivencia devengadas y pendientes de pago:

Corresponde a aquellas primas del seguro de invalidez y sobrevivencia devengadas autorizadas por la Normativa Vigente y cuyo pago a la compañía de seguro se encuentra pendiente.

PRIMAS DEL SEGURO DE INVALIDEZ Y SOBREVIVENCIA DEVENGADAS Y PENDIENTES DE PAGO					
AL 31 de Diciembre de 2022					
Nombre de las Compañías de Seguro	FONDO A (M\$)	FONDO B (M\$)	FONDO C (M\$)	FONDO D (M\$)	FONDO E (M\$)
Detalle de Compañías de Seguro de primas del Seguro de invalidez y sobrevivencia devengadas y pendientes de pago					
SCOTIA	1	44	48	58	0
CAMARA	53	548	250	145	55
CHILENA	64	1.527	999	184	141
METLIFE	0	1	66	0	0
OHIO	467	3.385	1.281	360	389
BANCHILE	0	0	0	16	0
EUROAMERICA	19	167	38	38	18
SECURITY	12	360	513	140	34
RIGEL	44	574	256	121	76
CN LIFE VIDA	216.637	1.322.444	399.786	73.451	173.586
PENTA VIDA	509.385	3.283.800	966.763	188.650	430.336
BICE VIDA	2	116	220	28	9
BTG PACTUAL	44	606	220	61	64
CONSORCIO	748	6.731	2.292	472	786
SABE BCJ	20	171	39	23	18
CONFUTURO	293.866	1.969.599	569.937	115.609	257.779
Monto total devengado y pendiente de pago a la Administradora por Primas del Seguro de Invalidez y Sobrevivencia (por ajuste al término de la vigencia del contrato y contratos Liquidados)					
	0	0	0	0	0
1) Total de primas del seguro de invalidez y sobrevivencia devengadas y pendientes de pago					
	1.021.362	6.590.073	1.942.708	379.356	863.291

NOTA 29 HECHOS POSTERIORES

En respuesta al Oficio Ordinario N°5737 de 03 de abril de 2023 en virtud de los cuales la Superintendencia formuló algunas observaciones respecto de los Estados Financieros de los Fondos de Pensiones al 31 de diciembre de 2022 complementando y modificando la redacción de algunas notas presentadas a esa Superintendencia, las cuales han sido incorporadas en la presente versión. Las notas modificadas son las que se indican a continuación:

- a) Balance General códigos Cuentas de Orden 30.125 y 30.225 Fondo Tipo B, 30.140 y 30.240 Fondo Tipo D y 30.180, 30.280, 30,190 y 30,290 para todos los Fondos.
- b) Balance General códigos 30.120.30 y 30.120.70 Fondo Tipo C.
- c) Nota 5 Diversificación de los Activos de los Fondos de Pensiones se modificación de porcentaje de inversión para todos los Fondos.
- d) Nota 30 Hechos Relevantes se incorporó Normas de Carácter General N° 294, 301 y 304, y los Oficios Ordinarios N° 5368, 11297 y 18258.

Entre el 31 de Diciembre de 2022 y la fecha de emisión de los presentes Estados Financieros, la Administración de la Sociedad no tiene conocimiento de hechos posteriores que afecten significativamente los Estados Financieros de los Fondos de Pensiones y/o en la interpretación de los mismos.

NOTA 30. HECHOS RELEVANTES

AÑO 2022

Con fecha 29 de diciembre de 2022 se emitió Norma de Carácter General N°304 que modifica el Título VII, Bonificación por hijo Nacido Vivo para las mujeres, del libro III del Compendio de Normas del Sistema de Pensiones.

Con fecha 21 de noviembre de 2022 se emitió Norma de Carácter General N°303 que incorpora instrucciones y perfeccionamientos en materias de inversiones de los Fondos de Pensiones. Modifica los Títulos I, II, III, VII, Y VIII del libro IV del Compendio de Normas del Sistema de Pensiones.

Con Fecha 15 de septiembre de 2022 Superintendencia de Pensiones emitió oficio ordinario N° 18.258, en el cual imparte instrucciones sobre información contenida en el Estado de variación Patrimonial

Con fecha 30 de junio de 2022 se emitió Resolución N° 1281 donde fija las comisiones máximas que pueden ser pagadas a las entidades mandatarias extranjeras con cargo a los Fondos de Pensiones y a los Fondos de Cesantía entre el 1 de julio de 2022 y el 30 de junio de 2023.

Con fecha 30 de junio de 2022 se emitió Norma de Carácter General N° 301 que fija comisiones máximas para entidades mandatarias extranjeras. Modifica el Título IV sobre comisiones máximas que pueden ser pagadas con cargo a los Fondos de Pensiones, del libro IV del Compendio de Normas del Sistema de Pensiones.

Con fecha 30 de junio de 2022 se emitió Norma de Carácter General N° 300 Modifica los Títulos I, III, VIII y X, del libro IV del Compendio de Normas del Sistema de Pensiones.

Con fecha 30 de junio de 2022 se emitió Norma de Carácter General N° 299 Modifica el Título IV sobre comisiones máximas que pueden ser pagadas con cargo a los Fondos de Pensiones, del libro IV del Compendio de Normas del Sistema de Pensiones.

Con fecha 22 de junio de 2022 la Superintendencia emitió oficio ordinario N° 11.297 donde instruye informar a esta Superintendencia y al recurrente respecto de las acciones de cobranza iniciadas al empleador Yantani y Cia. Ltda.

Con Fecha 31 de marzo de 2022 la Superintendencia emitió oficio ordinario N° 5.368 donde se instruye la corrección de Estados Financieros Auditados de los fondos de pensiones de AFP Planvital S.A al 31 de diciembre de 2021.

Con fecha 25 de febrero de 2022 se emitió Norma de Carácter General N° 295 que informa prorroga vigencia de tablas de mortalidad cb h 2014 (hombres), mi h 2014 (hombres), rv m 2014 (mujeres), b m 2014 (mujeres), y mi m 2014 (mujeres).

Con fecha 22 de Febrero de 2022 se emitió Resolución N° 14 modifica el Régimen de Inversión de los Fondos de Pensiones.

Con fecha 18 de febrero de 2022 se emitió Norma de Carácter General N° 294 que incorpora regulación sobre bonos sin plazo de vencimiento. Modifica los Títulos III, VII y VIII del Libro IV, del Compendio de Normas del Sistema de Pensiones

Con fecha 09 de febrero de 2022 se emitió Resolución N° 12 donde fija tope imponible para las cotizaciones obligatorias del sistema de AFP, de salud y de ley de accidente del trabajo.

Al 29 de Enero de 2022, con motivo de la entrada en vigencia de la Ley N° 21.419 la presente ley, tiene por objeto la creación de una pensión garantizada universal (PGU) de un monto máximo de \$185.000.- para todos los adultos mayores de 65 años que no encuentren en el 10% más rico de la población de 65 años o más.

Con fecha 07 de enero de 2022 se emitió Resolución N° 3 donde fija tope imponible para las cotizaciones obligatorias del sistema de AFP, de salud y de ley de accidente del trabajo.

AÑO 2021

Con fecha 14 de septiembre de 2021 se emitió Norma de Carácter General N° 291 Modifica, el Título X conflicto de intereses, del Libro IV del Compendio de Normas del Sistema de Pensiones.

Con fecha 08 de julio de 2021 se emitió Norma de Carácter General N° 289 Modificación, de la cobertura del Seguro de Invalidez y Sobrevivencia para los trabajadores independientes que perciben honorarios. Modifica el Título I sobre Pensiones del libro III del Compendio de Normas del Sistema de Pensiones.

Con fecha 30 de junio de 2021 se emitió Norma de Carácter General N° 287 Modifica el Título IV sobre comisiones máximas que pueden ser pagadas con cargo a los Fondos de Pensiones, del libro IV del Compendio de Normas del Sistema de Pensiones.

Con fecha 30 de junio de 2021 se emitió Norma de Carácter General N° 286 fija comisiones máximas para entidades mandatarias extranjeras. Modifica el Título IV sobre comisiones máximas que pueden ser pagadas con cargo a los Fondos de Pensiones, del libro IV del Compendio de Normas del Sistema de Pensiones.

Con fecha 30 de junio de 2021 se emitió Resolución N° 992 donde fija las comisiones máximas que pueden ser pagadas a las entidades mandatarias extranjeras con cargo a los Fondos de Pensiones y a los Fondos de Cesantía entre el 1 de julio de 2020 y el 30 de junio de 2021

Con fecha 30 de junio de 2021 se emitió Resolución N° 990 donde fija las comisiones máximas que pueden ser pagadas con cargo a los Fondos de Pensiones por las inversiones que realicen en fondos mutuos y de inversión, nacionales y extranjeras, y en emisores de títulos representativos de índices de instrumentos financieros extranjeros entre el 1 de julio de 2020 y el 30 de junio de 2021.

Con fecha 05 de febrero de 2021 se emitió Resolución N° 8 donde fija tope imponible para las cotizaciones obligatorias del sistema de AFP, de salud y de ley de accidente del trabajo

Con fecha 03 de enero de 2021 se emitió Resolución N° 3 donde fija tope imponible para las cotizaciones obligatorias del sistema de AFP, de salud y de ley de accidente del trabajo

2.1 CUADRO DE RECAUDACION DEL TRIMESTRE

50.000 RECAUDACION DEL TRIMESTRE DESDE : (01-10-2022) HASTA (31-12-2022) (EN MILES DE PESOS)			
NOMBRE DE LA AFP : PLANVITAL			
R.U.T. : 98.001.200-K			
Fecha : 2022-12-31			
50.100 RECAUDACION POR CONCEPTO	50.110 ABONO MES DE RECAUDACION	50.120 ABONO MES SIGUIENTE AL DE RECAUDACION	50.130 TOTALES
50.140 COTIZACIONES OBLIGATORIAS	265.002.588	5.233.236	270.235.824
50.141 COTIZACIONES VOLUNTARIAS	639.096	123.435	762.531
50.142 DEPÓSITOS CONVENIDOS	49.323	1.816	51.139
50.143 DEPÓSITOS DE AHORRO PREVISIONAL VOLUNTARIO	0	0	0
50.144 DEPÓSITOS DE AHORRO VOLUNTARIO	4.529.104	93.738	4.622.842
50.145 APORTES DE INDEMNIZACIÓN	255.420	25.664	281.084
50.146 COTIZACIONES DE AFILIADOS VOLUNTARIOS	23.684	2.806	26.490
50.147 DEPOSITOS DE AHORRO PREVISIONAL VOLUNATRIO COLECTIVO	0	0	0
50.150 TOTAL RECAUDACIÓN DEL TRIMESTRE	270.499.215	5.480.695	275.979.910
50.160 RECAUDACIÓN NORMAL	268.131.213	4.033.865	272.165.078
50.170 RECAUDACIÓN ATRASADA	2.368.002	1.446.830	3.814.832
50.180 RECAUDACIÓN DE MESES ANTERIORES	1.368.451	83.111	1.451.562
50.185 TOTAL RECAUDACION POR INTERNET MODALIDAD ELECTRONICA	257.160.729	3.675.670	260.836.399
50.190 TOTAL RECAUDACION POR INTERNET MODALIDAD MIXTA	6.997.531	137.193	7.134.724
50.195 TOTAL RECAUDACION MANUAL	4.972.504	1.584.721	6.557.225
50.200 RECAUDACION POR MES	50.210 ABONO MES DE RECAUDACION	50.220 ABONO MES SIGUIENTE AL DE RECAUDACION	50.130 TOTALES
50.240 RECAUDACIÓN DEL PRIMER MES	91.691.884	1.673.964	93.365.848
50.250 RECAUDACIÓN DEL SEGUNDO MES	89.564.151	1.645.784	91.209.935
50.260 RECAUDACIÓN DEL TERCER MES	89.243.180	2.160.947	91.404.127
50.270 TOTAL RECAUDACIÓN DEL TRIMESTRE	270.499.215	5.480.695	275.979.910
50.300 INSTITUCIONES RECAUDADORAS			50.320 TOTAL RECAUDACION DEL TRIMESTRE
50.310 OFICINAS PROPIAS	50.311 INSTITUCIONES FINANCIERAS	50.312 OTRAS INSTITUCIONES	
0	2.759.799	273.220.111	275.979.910

50.400 DESTINO FINAL DE LA RECAUDACION	50.410 DURANTE EL MISMO MES DE RECAUDACION	50.420 DURANTE EL MES SIGUIENTE AL DE RECAUDACION	50.430 TOTALES
50.500 RECAUDACION DEL PRIMER MES			
50.510 A CUENTAS PERSONALES	88.732.231	1.613.759	90.345.990
50.520 A REZAGOS	2.959.654	60.205	3.019.859
50.530 A TRASPASAR O TRANSFERIR A OTRAS ENTIDADES	0	0	0
50.540 A PASIVO EXIGIBLE	113.355	1.581	114.936
50.550 TOTAL RECAUDACION DEL PRIMER MES	91.805.240	1.675.545	93.480.785
50.600 RECAUDACION DEL SEGUNDO MES			
50.610 A CUENTAS PERSONALES	86.806.941	1.593.994	88.400.935
50.620 A REZAGOS	2.757.660	51.790	2.809.450
50.630 A TRASPASAR O TRANSFERIR A OTRAS ENTIDADES	0	0	0
50.640 A PASIVO EXIGIBLE	197.357	4.212	201.569
50.650 TOTAL RECAUDACION DEL SEGUNDO MES	89.761.958	1.649.996	91.411.954
50.700 RECAUDACION DEL TERCER MES			
50.710 A CUENTAS PERSONALES	86.371.242	2.098.524	88.469.766
50.720 A REZAGOS	2.871.938	62.423	2.934.361
50.730 A TRASPASAR O TRANSFERIR A OTRAS ENTIDADES	0	0	0
50.740 A PASIVO EXIGIBLE	40.052	1.730	41.782
50.750 TOTAL RECAUDACION DEL TERCER MES	89.283.232	2.162.677	91.445.909

2.2 CUADRO DE COTIZACIONES, DEPOSITOS Y APORTES DECLARADOS Y NO PAGADOS

51.100 COTIZACIONES, DEPOSITOS Y APORTES DECLARADOS Y NO PAGADOS AL MES DE DICIEMBRE DE 2022

NOMBRE DE LA AFP : AFP PLANVITAL S.A.
R.U.T. : 98.001.200 - K
Fecha : 31-12-2022 (Cifras en miles de pesos)

PERIODO DECLARACION ANTERIOR (Según timbre de caja)	SALDO INICIAL Y GENERACION	PAGOS DEL MES		SALDO NOMINAL	SALDO ACTUALIZADO	CANTIDAD PLANILLAS	CANTIDAD RESOLUCIONES	CANTIDAD JUICIOS	CANTIDAD EMPLEADORES	CANTIDAD AFILIADOS
		PREJUDICIAL	JUDICIAL							
51.101 12 meses o más	25.977.075	4.667	43.361	25.929.047	602.177.813	479.133	412.777	391.726	395.563	1.112.295
51.102 11 meses	254.074	287	3.479	250.308	412.691	1.769	1.446	1.271	1.446	3.856
51.103 10 meses	253.835	395	8.510	244.930	391.814	1.903	1.534	1.465	1.534	4.430
51.104 9 meses	279.906	531	14.124	265.251	411.855	2.010	1.636	1.550	1.635	4.610
51.105 8 meses	309.380	831	7.064	301.485	451.564	2.347	1.855	1.586	1.855	4.963
51.106 7 meses	320.445	569	9.242	310.634	449.021	2.476	1.959	1.725	1.959	5.033
51.107 6 meses	375.822	1.065	12.060	362.697	504.984	2.757	2.183	1.959	2.183	5.645
51.108 5 meses	403.557	13.671	0	389.886	520.888	3.000	2.396	10	2.396	6.004
51.109 4 meses	476.412	58.248	0	418.164	534.288	3.560	2.843	8	2.864	6.910
51.110 3 meses	619.921	103.089	0	516.832	626.659	4.517	3.462	6	3.499	8.996
51.111 2 meses	887.836	214.900	0	672.936	777.712	5.660	9	7	4.367	11.999
51.112 1 mes	1.710.756	856.945	923	852.888	936.300	9.850	10	8	7.534	23.705
51.113 mes en curso	3.484.509	1.917.073	0	1.567.436	1.624.335	17.665	3	1	12.837	52.069
51.120 TOTALES	35.353.528	3.172.271	98.763	32.082.494	609.819.924	536.647	241.025	139.648	85.245	1.250.515

2.3 CUADRO DE COTIZACIONES, DEPOSITOS Y APORTES DECLARADOS Y NO PAGADOS CLASIFICADOS POR ACTIVIDADES ECONOMICAS Y REGIONES GEOGRAFICAS

51.200 COTIZACIONES, DEPOSITOS Y APORTES DECLARADOS Y NO PAGADOS CLASIFICADOS POR ACTIVIDADES ECONOMICAS Y REGIONES GEOGRAFICAS AL MES DE: DICIEMBRE DE 2022															HOJA N°	2	
NOMBRE DE LA AFP : AFP PLANVITAL S.A. R.U.T. : 98.001.200 - K Fecha (AAAA-MM-DD) : 2022-12-31 (Cifras en miles de pesos)																	

CLASIFICADOR ACTIVIDADES ECONOMICAS		DISTRIBUCION POR REGIONES GEOGRAFICAS																
CODIGO	UNIDADES PRODUCTIVAS	I	II	III	IV	V	VI	VII	VIII	IX	X	XI	XII	XIII	XIV	XV	XVI	TOTAL
51.201	AGRICULTURA, GANADERIA, CAZA Y SILVICULTURA	114.172	390.253	1.035.252	5.648.348	4.206.563	8.942.450	6.267.985	6.264.448	4.481.981	1.894.081	99.335	196.267	6.261.224	533.646	13.733	4.253.799	50.603.537
51.202	PESCA	23.818	76.698	2.762	257.835	504.763	0	31.584	1.062.680	46.965	1.851.075	30.355	189.263	438.559	2.257	17.219	0	4.535.833
51.203	EXPLOTACION DE MINAS Y CANTERAS	708.568	426.685	2.459.535	2.327.230	185.941	290.719	254.432	2.068.568	39.156	2.509	343.868	12.491	2.410.358	3.461	8.753	132.771	11.675.045
51.204	INDUSTRIAS MANUFACTURERAS NO METALICAS	104.885	1.398.734	1.736.816	4.135.406	4.501.607	5.088.540	5.561.159	6.088.335	2.237.396	7.065.881	20.934	166.996	32.452.313	1.167.532	56.891	3.058.436	74.841.861
51.205	INDUSTRIAS MANUFACTURERAS METALICAS	517.191	1.235.169	69.222	637.924	2.544.054	1.706.513	1.058.637	5.069.865	683.967	1.133.613	643	71.871	12.831.217	216.520	11.166	707.457	28.495.029
51.206	SUMINISTRO DE ELECTRICIDAD, GAS Y AGUA	0	564	233	8.808	13.508	115.297	2.277	15.676	18.523	6.124	689	844	119.055	78	0	7.787	309.463
51.207	CONSTRUCCION	957.248	2.234.591	1.953.940	2.225.210	5.402.280	4.434.954	3.265.905	10.155.675	3.311.278	3.511.982	251.665	339.449	35.583.602	852.319	97.149	1.573.191	76.150.438
51.208	COMERCIO AL POR MAYOR Y MENOR, REP. VEHICULOS AUTOMOTORES/ENSERES	699.468	2.737.699	1.174.290	3.348.872	8.273.614	7.361.320	8.302.436	7.566.753	3.935.009	5.279.058	155.155	616.852	31.747.003	491.325	104.405	3.235.181	85.028.440
51.209	HOTELES Y RESTORANES	101.070	334.319	111.642	616.969	1.164.229	369.492	438.951	987.791	436.394	613.583	19.271	176.825	2.500.453	46.233	16.158	267.207	8.200.587
51.210	TRANSPORTE, ALMACENAMIENTO Y COMUNICACIONES	457.537	2.267.824	370.734	1.174.940	4.335.955	8.252.103	3.085.591	6.425.990	1.962.976	3.288.868	263.986	521.022	18.576.543	187.735	38.311	1.443.094	52.653.209
51.211	INTERMEDIACION FINANCIERA	20.312	15.498	37.379	149.148	1.011.926	246.536	240.102	549.086	31.140	375.777	0	0	4.609.445	43.485	154	150.781	7.480.769
51.212	ACTIVIDADES INMOBILIARIAS, EMPRESARIALES Y DE ALQUILER	1.167.144	7.517.607	1.204.328	3.137.753	10.356.332	4.199.329	4.426.305	10.397.271	4.886.833	5.021.217	113.889	755.339	37.851.512	519.192	114.069	1.385.957	93.054.077
51.213	ADMINISTRACION PUBLICA Y DEFENSA; PLANES DE SEGURIDAD SOCIAL, AFILIACION OBLIGATORIA	48.709	365.802	11.333	358.203	1.495.831	302.689	1.931.845	977.579	253.709	212.034	12.691	0	1.772.300	10.584	0	27.945	7.781.254
51.214	ENSEÑANZA	95.545	352.106	210.657	636.831	1.930.516	1.685.779	1.088.783	854.348	1.443.647	2.457.442	71.720	81.680	10.209.758	489.175	55.577	207.656	21.871.220
51.215	SERVICIOS SOCIALES Y DE SALUD	176.514	927.180	290.009	1.317.940	2.896.304	1.444.112	1.007.847	662.900	1.531.898	2.278.115	7.906	228.227	7.274.194	173.099	8.980	396.533	20.621.758
51.216	OTRAS ACTIVIDADES DE SERVICIOS COMUNITARIAS, SOCIALES Y PERSONALES	1.356.748	3.182.123	1.463.041	3.995.665	6.352.330	4.373.332	4.589.910	6.371.193	2.444.163	4.224.707	76.088	471.504	24.040.853	999.535	176.004	2.141.615	66.258.811
51.217	CONSEJO DE ADMINISTRACION DE EDIFICIOS Y CONDOMINIOS	462	7.698	1.473	23.300	18.612	41.408	9.665	15.819	1.535	4.171	0	0	103.751	0	435	11.491	239.820
51.218	ORGANIZACIONES Y ORGANOS EXTRATERRITORIALES	0	0	0	314	345	1.665	0	1.410	12.126	0	0	0	0	0	0	0	15.860
51.220	TOTALES	6.549.391	23.470.550	12.132.646	30.000.696	55.194.710	48.856.238	41.563.414	65.535.387	27.758.696	39.220.237	1.468.195	3.828.630	228.782.140	5.736.176	719.004	19.000.901	609.817.011

2.4 CUADRO DE COTIZACIONES, DEPOSITOS Y APORTES NO PAGADOS NI DECLARADOS

51.300 COTIZACIONES, DEPOSITOS Y APORTES NO PAGADOS NI DECLARADOS AL MES DE DICIEMBRE DE 2022

NOMBRE DE LA AFP : AFP PLANVITAL S.A.
R.U.T. : 98.001.200 - K
Fecha : 31/12/2022 00:00:00 (Cifras en miles de pesos)

PERIODO DECLARACION ANTERIOR (Según timbre de caja) CODIGO	SALDO INICIAL	PAGOS DEL MES		ACLARACIONES	SALDO NOMINAL	SALDO ACTUALIZADO	CANTIDAD RESOLUCIONES	CANTIDAD JUICIOS	CANTIDAD EMPLEADORES	CANTIDAD AFILIADOS
		PREJUDICIAL	JUDICIAL							
51.301 12 meses o más	65.168.307	1.506	1.860.913	1.319.946	61.985.942	198.736.388	1.038.081	88.926	1.126.422	2.262.275
51.302 11 meses	2.102.521	5	0	193.830	1.908.686	3.385.943	29.281	96	29.322	60.915
51.303 10 meses	2.074.052	38	0	170.808	1.903.206	3.303.030	29.402	88	29.446	59.909
51.304 9 meses	2.088.027	0	0	180.039	1.907.988	3.233.455	29.529	75	29.571	49.558
51.305 8 meses	2.139.047	7	0	192.951	1.946.089	3.209.247	29.724	66	29.767	49.233
51.306 7 meses	2.516.422	70	0	470.769	2.045.583	3.272.229	30.482	59	30.526	58.335
51.307 6 meses	2.521.607	7	0	481.481	2.040.119	3.167.425	30.625	56	30.668	58.733
51.308 5 meses	2.498.771	75	0	457.559	2.041.137	3.057.051	30.661	53	30.705	58.339
51.309 4 meses	2.591.940	6	0	472.339	2.119.595	3.063.882	31.192	44	31.241	59.024
51.310 3 meses	2.684.183	106	0	487.096	2.196.981	3.058.777	31.898	34	31.942	59.974
51.311 2 meses	2.708.055	348	0	493.510	2.214.197	2.958.062	32.083	29	32.130	59.753
51.312 1 mes	2.824.838	286	0	521.270	2.303.282	2.942.643	32.874	26	32.924	59.978
51.313 mes en curso	2.826.515	203	0	524.614	2.301.698	2.790.612	32.580	15	32.639	59.799
51.320 TOTALES	94.744.285	2.657	1.860.913	5.966.212	86.914.503	236.178.744	258.306	15.618	130.432	2.955.825

2.5 CUADRO DE COTIZACIONES, DEPOSITOS Y APORTES NO PAGADOS NI DECLARADOS CLASIFICADOS POR ACTIVIDADES ECONOMICAS Y REGIONES GEOGRAFICAS

51.400 COTIZACIONES, DEPOSITOS Y APORTES NO PAGADOS NI DECLARADOS CLASIFICADOS POR ACTIVIDADES ECONOMICAS Y REGIONES GEOGRAFICAS AL MES DE: DICIEMBRE DE 2022													HOJA N°		2	
NOMBRE DE LA AFP : AFP PLANVITAL S.A. R.U.T. : 98.001.200 - K Fecha (AAAA-MM-DD) : 2022/12/31 (Cifras en miles de pesos)																

CLASIFICADOR ACTIVIDADES ECONOMICAS		DISTRIBUCION POR REGIONES GEOGRAFICAS																
CODIGO	UNIDADES PRODUCTIVAS	I	II	III	IV	V	VI	VII	VIII	IX	X	XI	XII	XIII	XIV	XV	XVI	TOTAL
\$1.401	AGRICULTURA, GANADERIA, CAZA Y SILVICULTURA	278.741	581.324	504.468	939.271	2.169.341	1.608.432	1.075.773	730.906	416.095	768.639	285.045	160.512	10.859.488	294.792	89.473	526.322	21.288.622
\$1.402	PESCA	1.504	21.456	0	34.225	14.073	0	11.352	73.204	53	117.676	4.779	51.177	19.538	8.146	184	0	357.367
\$1.403	EXPLOTACION DE MINAS Y CANTERAS	10.021	175.512	117.551	75.951	26.381	1.242	12.689	2.406	1.524	23	0	15.131	322.576	0	3.256	3.104	767.367
\$1.404	INDUSTRIAS MANUFACTURERAS NO METALICAS	24.175	269.937	20.702	109.183	172.435	261.509	164.934	256.139	98.088	120.329	17.143	41.404	2.476.756	113.350	8.083	54.604	4.208.771
\$1.405	INDUSTRIAS MANUFACTURERAS METALICAS	22.073	134.950	20.983	28.637	119.228	85.290	39.370	122.016	40.077	76.838	65	43.898	1.106.477	6.795	1.900	15.086	1.863.683
\$1.406	SUMINISTRO DE ELECTRICIDAD, GAS Y AGUA	0	5.485	158	3.011	20.254	25.517	9.267	18.025	5.941	1.331	4.444	0	16.274	566	0	4.383	114.656
\$1.407	CONTRUCCION	320.691	1.437.562	210.212	588.430	1.249.359	966.070	876.087	941.081	544.693	733.644	82.172	132.610	8.647.141	231.834	126.159	226.745	17.314.490
\$1.408	COMERCIO AL POR MAYOR Y MENOR, REP. VEHICULOS AUTOMOTORES/ENSERES	748.575	1.592.777	174.490	586.450	1.470.755	864.307	701.673	666.352	493.483	555.356	67.000	137.513	12.025.654	100.686	118.210	213.375	20.516.656
\$1.409	HOTELES Y RESTORANES	175.227	340.220	56.777	124.206	318.394	128.339	60.709	90.404	67.654	91.053	9.030	66.756	1.554.353	31.905	22.059	18.139	3.155.225
\$1.410	TRANSPORTE, ALMACENAMIENTO Y COMUNICACIONES	228.932	265.623	116.181	272.137	474.984	412.737	352.929	612.593	574.536	342.332	79.468	127.860	3.959.354	59.739	45.115	117.438	8.041.958
\$1.411	INTERMEDIACION FINANCIERA	14.861	82.775	15.053	37.769	110.372	22.013	57.674	50.543	32.193	14.228	0	1.192	3.049.056	2.569	4.105	10.821	3.505.224
\$1.412	ACTIVIDADES INMOBILIARIAS, EMPRESARIALES Y DE ALQUILER	319.581	1.492.217	291.768	588.291	1.407.834	991.580	888.790	1.162.836	305.710	766.344	71.472	188.013	21.928.928	256.195	127.239	212.662	30.999.460
\$1.413	ADMINISTRACION PUBLICA Y DEFENSA: PLANES DE SEGURIDAD SOCIAL, AFILIACION OBLIGATORIA	153.004	385.040	116.887	226.245	1.349.769	350.153	431.989	713.028	337.159	553.587	134.484	822.107	4.920.071	403.949	81.227	85.054	11.063.753
\$1.414	ENSEÑANZA	90.898	114.574	25.589	117.568	315.864	142.329	254.596	292.751	199.163	190.839	13.344	14.328	2.072.556	90.775	32.322	84.182	4.051.678
\$1.415	SERVICIOS SOCIALES Y DE SALUD	230.569	723.862	94.198	441.055	1.252.095	458.151	294.262	522.499	320.310	297.946	21.552	193.514	5.480.401	120.183	86.816	61.455	10.598.868
\$1.416	OTRAS ACTIVIDADES DE SERVICIOS COMUNITARIAS, SOCIALES Y PERSONALES	3.468.726	6.492.936	1.549.042	3.682.726	7.499.519	4.829.824	4.010.651	4.228.546	2.944.698	3.925.810	676.209	1.334.341	48.644.889	1.190.812	1.409.011	1.466.150	97.353.890
\$1.417	CONSEJO DE ADMINISTRACION DE EDIFICIOS Y CONDOMINIOS	10.851	99.474	23.772	28.408	88.320	113.550	12.079	18.336	5.327	28.707	915	20.811	493.141	1.959	4.547	3.995	954.192
\$1.418	ORGANIZACIONES Y ORGANOS EXTRATERRITORIALES	0	0	0	0	1.186	17.680	0	323	233	0	0	0	2.606	856	0	0	22.884
51.420	TOTALES	6.098.429	14.215.724	3.337.831	7.883.563	18.060.163	11.278.723	9.254.824	10.501.988	6.386.937	8.584.682	1.467.122	3.351.167	127.579.259	2.915.111	2.159.706	3.103.515	236.178.744

Los abajo firmantes nos declaramos responsables de la información contenida en el presente informe trimestral de los Fondos de Pensiones Planvital tipo A,B,C,D, Y E, asumiendo por lo tanto toda responsabilidad legal correspondiente. Asimismo, declaramos que esta información es igual a la que se incluye en la transmisión de datos.

NOMBRE : ANDREA BATTINI

**Andrea
Battini**

Firmado digitalmente por
Andrea Battini
Fecha: 2023.02.23
16:27:52 -03'00'

FIRMA :

GERENTE GENERAL

NOMBRE: OSVALDO HERNAN MUÑOZ CHAVEZ

**Oswaldo
Muñoz
Chavez**










Firmado digitalmente
por Oswaldo Muñoz
Chavez
Fecha: 2023.02.23
14:55:18 -03'00'

FIRMA :

CONTADOR FONDO DE PENSIONES

DECLARACIÓN DE RESPONSABILIDAD SOBRE LOS ESTADOS FINANCIEROS AUDITADOS DE LOS FONDOS DE PENSIONES

Los suscritos en sus calidades de Directores, Gerente General y Contador General, respectivamente, de la Administradora de Fondos de Pensiones Planvital S.A. domiciliados en Tenderini N° 127 declaramos, bajo juramento que los datos contenidos en los estados financieros anual de los Fondos de Pensiones al 31 de Diciembre de 2022 son la expresión fiel de la verdad, por lo que asumimos la responsabilidad legal correspondiente.

NOMBRE	CARGO	RUT	FIRMA
Alfredo Francesco Luigi Orelli	Presidente	X2202539	 <p>Firmado digitalmente por Alfredo Orelli <small>Nombre de reconocimiento (DNI): cn=Alfredo Orelli, ou=AFP Planvital S.A., ou=Director AFP Planvital, email=orelli@ayahuas.com, c=CL Fecha: 2023.04.03 19:27:14 -04'00'</small></p> <p>Firma electrónica avanzada <small>Powered by OSCAR ANDRES SPOERER VARELA 2023.04.04 16:48:59 -0400</small></p>
Oscar Spoerer Varela	Director	7.267.801-K	
Cristian Pizarro Goicochea	Director	6.750.984-6	 <p>CRISTIAN MARCEL PIZARRO GOICOECHEA <small>2023.03.30 11:57:31 -03'00'</small></p>
Javier Marín Estévez	Director	AAJ884726	 <p>Digitally signed by Javier Marín Estévez <small>Date: 2023.03.30 22:06:18 +02'00'</small></p>
José García Naveros	Director	PA0672527	 <p>Digitally signed by Jose Garcia Naveros <small>Date: 2023.03.31 10:08:37 +02'00'</small></p>
Riccardo Romano	Director	YA5323699	 <p>Firmato digitalmente da Riccardo Romano <small>Date: 2023.04.06 21:45:07 +02'00'</small></p>
Mario García Arias	Director	PAD004324	 <p>Firmado digitalmente por GARCIA ARIAS MARIO MARIO - 00389541J <small>Fecha: 2023.03.30 18:50:07 +02'00'</small></p>
Lorenzo Ioan	Director	YB0201784	 <p>Digitally signed by Lorenzo Ioan <small>Date: 2023.04.07 19:36:43 +02'00'</small></p>
Andrea Battini	Gerente General	26.772.212-9	 <p>Firmado digitalmente por Andrea Battini <small>Fecha: 2023.03.28 18:04:35 -03'00'</small></p>
Oswaldo Muñoz Chávez	Contador Fondo de Pensiones	10.776.830-0	 <p>Firmado digitalmente por Oswaldo Muñoz Chavez <small>Fecha: 2023.01.19 20:08:14 -03'00'</small></p>

CERTIFICO: que la presente fotocopia, es reproducción fiel del documento que se ha tenido a la vista.

10 ABR 2023

Alvaro González Salinas
 NOTARIO PÚBLICO MU
 42° NOTARIA SANTIAGO