

**FONDOS DE PENSIONES UNO
TIPO A, B, C, D Y E**

Estados Financieros al 31 de diciembre de 2022 y 2021
y por los años terminados en esas fechas

(Con el Informe de los Auditores Independientes)

FONDOS DE PENSIONES UNO TIPO A, B, C, D Y E

CONTENIDO

Informe de los Auditores Independientes

Balances Generales

Estados de Variación Patrimonial

Cuadro Explicativo de la Rentabilidad de la Cartera de Inversiones

Cuadro Explicativo de Valores y Rentabilidad de la Cuota

Cuadro Explicativo de Número de Cuentas

Notas a los Estados Financieros

M\$: Cifras expresadas en miles de pesos chilenos



Informe de los Auditores Independientes

Señores Afiliados de
Fondos de Pensiones Uno Tipo A, B, C, D y E:

Hemos efectuado una auditoría a los estados financieros adjuntos de Fondos de Pensiones Uno Tipo A, B, C, D y E, que comprenden el balance general al 31 de diciembre de 2022 y 2021 y los correspondientes estados de variación patrimonial; de rentabilidad de la cartera; de valores y rentabilidad de la cuota por los años terminados en esas fechas, y las correspondientes notas a los estados financieros.

Responsabilidad de la Administración por los estados financieros

La Administración de Administradora de Fondos de Pensiones Uno S.A. es responsable por la preparación y presentación razonable de estos estados financieros de acuerdo con normas contables e instrucciones de la Superintendencia de Pensiones. Esta responsabilidad incluye el diseño, implementación y mantención de un control interno pertinente para la preparación y presentación razonable de estados financieros que estén exentos de representaciones incorrectas significativas, ya sea debido a fraude o error.

Responsabilidad del auditor

Nuestra responsabilidad consiste en expresar una opinión sobre estos estados financieros a base de nuestras auditorías. Efectuamos nuestras auditorías de acuerdo con Normas de Auditoría Generalmente Aceptadas en Chile. Tales normas requieren que planifiquemos y realicemos nuestro trabajo con el objeto de lograr un razonable grado de seguridad que los estados financieros están exentos de representaciones incorrectas significativas.

Una auditoría comprende efectuar procedimientos para obtener evidencia de auditoría sobre los montos y revelaciones en los estados financieros. Los procedimientos seleccionados dependen del juicio del auditor, incluyendo la evaluación de los riesgos de representaciones incorrectas significativas de los estados financieros ya sea debido a fraude o error. Al efectuar estas evaluaciones de los riesgos, el auditor considera el control interno pertinente para la preparación y presentación razonable de los estados financieros de la entidad con el objeto de diseñar procedimientos de auditoría que sean apropiados en las circunstancias, pero sin el propósito de expresar una opinión sobre la efectividad del control interno de la entidad. En consecuencia, no expresamos tal tipo de opinión. Una auditoría incluye, también, evaluar lo apropiadas que son las políticas de contabilidad utilizadas y la razonabilidad de las estimaciones contables significativas efectuadas por la Administración de Administradora de Fondos de Pensiones Uno S.A., así como una evaluación de la presentación general de los estados financieros.

Consideramos que la evidencia de auditoría que hemos obtenido es suficiente y apropiada para proporcionarnos una base para nuestra opinión de auditoría.



Opinión

En nuestra opinión, los mencionados estados financieros presentan razonablemente, en todos sus aspectos significativos, la situación financiera de Fondos de Pensiones Uno Tipo A, B, C, D y E al 31 de diciembre de 2022 y 2021 y sus variaciones patrimoniales por los años terminados en esas fechas de acuerdo con normas contables e instrucciones de la Superintendencia de Pensiones.

Otros asuntos - información no auditada

Nuestra auditoría fue efectuada con el propósito de opinar sobre los estados financieros básicos tomados como un todo. Los cuadros correspondientes a recaudación; cotizaciones, depósitos y aportes declarados y no pagados; cotizaciones, depósitos y aportes no pagados ni declarados y número de cuentas adjuntos, se presentan con el propósito de un análisis adicional y no es una parte requerida de los estados financieros básicos. Tal información no ha sido sometida a los procedimientos de auditoría aplicados en la auditoría de los estados financieros básicos y, en consecuencia, no expresamos una opinión ni proporcionamos cualquier tipo de seguridad sobre ésta.

Otros asuntos – re-emisión de estados financieros 2022

Como se indica en Nota 29 a), los estados financieros al 31 de diciembre de 2022, emitidos con fecha 27 de febrero de 2023, fueron modificados según lo requerido por el Oficio Ordinario N°5916 de fecha 4 de abril de 2023 de la Superintendencia de Pensiones, solicitando ciertas revelaciones. El Directorio de la AFP con fecha 14 de abril de 2023 aprobó estos estados financieros al 31 de diciembre de 2022. Tales cambios no modificaron la situación financiera, los estados de variación patrimonial, de rentabilidad de la cartera; de valores y rentabilidad de la cuota informados por los Fondos de Pensiones anteriormente.

Claudia González O.

KPMG Ltda.

Santiago, 14 de abril de 2023

INFORME FINANCIERO DE LOS FONDOS DE PENSIONES

1.0 IDENTIFICACION

1.01 Razón Social de la Administradora de Fondos de Pensiones

ADMINISTRADORA DE FONDOS DE PENSIONES UNO SOCIEDAD ANONIMA

1.02 RUT Sociedad 76.960.424-3

1.03 Representante Legal TEO COLOMBO

1.04 Fecha de cierre Estados Financieros
Día-Mes-Año
31 12 2022

SUPERINTENDENCIA DE PENSIONES

1.1 BALANCE GENERAL (Cifras en miles de pesos)	FONDOS DE PENSIONES									
	TIPO A		TIPO B		TIPO C		TIPO D		TIPO E	
	Ejercicio Actual	Ejercicio Anterior	Ejercicio Actual	Ejercicio Anterior	Ejercicio Actual	Ejercicio Anterior	Ejercicio Actual	Ejercicio Anterior	Ejercicio Actual	Ejercicio Anterior
10.100 ACTIVO DISPONIBLE	361.111	1.912.492	466.676	1.729.073	1.772.982	17.063.484	383.125	435.556	515.432	952.733
10.110 Banco recaudaciones	0	0	0	0	366.046	367.678	0	0	0	0
10.120 Banco inversiones	152.140	1.160.720	83.194	946.401	175.039	1.405.333	115.213	219.923	77.475	756.404
10.120.10 Banco inversiones nacionales	71.669	940.555	4.201	696.902	135.012	1.180.062	31.168	183.095	72.888	418.314
10.120.20 Banco inversiones extranjeras	80.471	220.165	78.993	249.499	40.027	225.271	84.045	36.828	4.587	338.090
10.130 Banco retiros de ahorro	84.429	24.692	50.202	80.113	77.353	49.706	14.706	19.313	139.099	31.211
10.130.10 Banco retiros de ahorro voluntario	83.121	23.579	47.476	76.109	64.441	31.885	12.965	17.572	138.258	29.342
10.130.20 Banco retiros de ahorro de indemnización	1.308	1.113	2.726	4.004	12.912	17.821	1.741	1.741	841	1.869
10.140 Banco pago de beneficiarios	76.884	17.830	175.267	19.049	764.977	14.601.249	224.570	6.418	252.667	9.049
10.150 Banco pago traspasos y transferencias de ahorros voluntarios	2.135	3.298	3.241	4.761	2.130	4.606	1.785	8.268	5.185	9.637
10.160 Valores por depositar y en tránsito	45.523	705.952	154.772	678.749	387.437	634.912	26.851	181.634	41.006	146.432
10.160.10 Valores por depositar nacionales	35.927	688.763	103.011	665.781	153.083	626.664	11.410	180.671	40.568	145.210
10.160.20 Valores por depositar extranjeros	9.596	17.189	51.761	12.968	234.354	8.248	15.441	963	438	1.222
10.160.30 Valores en tránsito	0	0	0	0	0	0	0	0	0	0
10.160.40 Garantías entregadas en efectivo a Cámaras de Compensación	0	0	0	0	0	0	0	0	0	0
10.160.50 Garantías entregadas en efectivo a contrapartes distintas de Cámaras de Compensación	0	0	0	0	0	0	0	0	0	0
10.200 INSTRUMENTOS FINANCIEROS	140.801.637	186.845.017	313.531.315	185.880.969	246.160.478	208.192.665	53.521.460	28.327.045	191.172.441	107.512.356
10.210 Inversiones en instituciones estatales	702.406	328.374	15.458.290	5.995.874	49.191.740	37.376.371	18.239.321	8.280.001	77.734.201	41.191.052
10.210.10 Banco Central de Chile	0	0	0	0	0	0	0	0	0	0
10.210.20 Tesorería General de la República	631.964	328.374	14.919.680	5.995.874	48.512.157	37.376.371	17.551.835	8.146.728	75.025.844	40.637.769
10.210.30 Bonos de Reconocimiento emitidos por el INP, DIPRECA y CAPREDENA y bonos de vivienda leasing emitidos por	70.442	0	538.610	0	679.583	0	687.486	133.273	2.708.357	553.283
10.220 Inversiones en instituciones financieras	4.806.208	5.165.084	45.419.149	22.921.610	46.675.254	29.686.818	14.057.712	6.580.836	54.935.848	29.839.470
10.220.10 Depósitos a plazo en instituciones financieras	0	0	0	931.153	0	497.595	0	0	0	0
10.220.20 Letras de créditos	0	804	37.520	40.201	111.292	119.448	319.053	94.994	855.460	716.338
10.220.30 Bonos emitidos e instrumentos garantizados por instituciones financieras	2.048.077	2.738.902	39.652.374	19.413.257	44.502.785	27.491.114	13.503.354	6.367.972	53.592.860	28.892.265
10.220.40 Acciones de instituciones financieras	2.758.131	2.425.378	5.729.255	2.536.999	2.061.177	1.578.661	235.305	117.870	487.528	230.867
10.230 Inversiones en empresas	27.697.008	21.184.753	65.019.061	29.299.112	50.796.632	35.248.807	11.248.088	5.894.548	46.610.480	31.295.618
10.230.10 Bonos y efectos de comercio de empresas públicas y privadas	431.537	0	15.534.807	6.386.607	22.469.682	16.041.356	7.004.278	3.930.684	36.552.293	28.106.659
10.230.20 Bonos de empresas públicas y privadas canjeables por acciones	0	0	0	0	0	0	0	0	0	0
10.230.30 Acciones de sociedades anónimas abiertas (incluye acciones bancarias)	14.432.966	13.503.306	24.935.109	11.987.588	14.314.031	10.464.349	1.431.775	804.627	3.721.182	2.616.383
10.230.40 Cuotas de Fondos Mutuos, de inversión y FICE	12.832.505	7.681.447	24.549.145	10.924.917	14.012.919	8.743.102	2.812.035	1.159.237	6.337.005	572.576
10.230.50 Bonos emitidos por fondos de inversión públicos regidos por la Ley N° 20.712	0	0	0	0	0	0	0	0	0	0
10.235 Inversiones en activos alternativos nacionales	0	0	0	0	0	0	0	0	0	0
10.240 Derivados nacionales	569.174	-209.716	1.421.756	-130.033	1.433.735	-670.499	331.830	8.191	1.718.674	-639.779
10.250 Inversiones en el extranjero	106.989.091	160.266.469	186.147.003	127.690.346	97.650.072	106.358.292	9.344.297	7.549.275	9.232.382	5.787.885
10.250.10 Títulos de deuda extranjeros	1.833.265	767.961	3.685.800	865.301	5.058.687	1.552.996	839.862	189.146	2.476.774	790.939
10.250.20 Cuotas de fondos mutuos extranjeros (variable)	54.100.125	90.653.068	78.833.741	61.843.456	39.973.076	57.324.507	2.798.646	3.159.821	11.959	0
10.250.30 Otros instrumentos de renta variable extranjeros	30.912.986	38.638.587	51.489.046	29.659.155	16.493.589	9.263.860	1.742.634	928.444	1.422.317	2.245.223
10.250.40 Otros instrumentos extranjeros	20.142.715	30.206.853	52.138.416	35.322.434	36.124.729	38.216.929	3.963.155	3.271.864	5.321.332	2.751.723
10.255 Inversiones en activos alternativos extranjeros	0	0	0	0	0	0	0	0	0	0
10.260 Derivados extranjeros	37.750	110.053	66.056	104.060	413.045	192.876	263.848	14.194	940.856	38.110
10.270 Operaciones de préstamo o mutuo de instrumentos nacionales	0	0	0	0	0	0	0	0	0	0
10.280 Operaciones de préstamo o mutuo de instrumentos extranjeros	0	0	0	0	0	0	0	0	0	0
10.290 Excesos de inversión	0	0	0	0	0	0	36.364	0	0	0
10.290.10 Excesos de inversión en instituciones estatales	0	0	0	0	0	0	0	0	0	0
10.290.20 Excesos de inversión en instituciones financieras	0	0	0	0	0	0	0	0	0	0
10.290.30 Excesos de inversión en empresas	0	0	0	0	0	0	0	0	0	0
10.290.40 Excesos de Inversión en activos alternativos nacionales	0	0	0	0	0	0	0	0	0	0
10.290.50 Excesos de Inversión en el extranjero	0	0	0	0	0	0	36.364	0	0	0
10.290.60 Excesos de Inversión en activos alternativos extranjeros	0	0	0	0	0	0	0	0	0	0
10.290.70 Excesos de préstamo en instrumentos nacionales	0	0	0	0	0	0	0	0	0	0
10.290.80 Excesos de préstamo en instrumentos extranjeros	0	0	0	0	0	0	0	0	0	0
10.300 ACTIVO TRANSITORIO	0	0	0	0	0	0	0	0	0	0
10.310 Cargos en cuentas bancarias	0	0	0	0	0	0	0	0	0	0
10.000 TOTAL ACTIVO	141.162.748	188.757.509	313.997.991	187.610.042	247.933.460	225.256.149	53.904.585	28.762.601	191.687.873	108.465.089

1.1 BALANCE GENERAL (Cifras en miles de pesos)

FONDOS DE PENSIONES

	TIPO A		TIPO B		TIPO C		TIPO D		TIPO E	
	Ejercicio Actual	Ejercicio Anterior	Ejercicio Actual	Ejercicio Anterior	Ejercicio Actual	Ejercicio Anterior	Ejercicio Actual	Ejercicio Anterior	Ejercicio Actual	Ejercicio Anterior
PASIVO EXIGIBLE										
20.110 Recaudación y canje del mes	0	0	0	0	0	0	0	0	0	0
20.110.10 Recaudación del mes	0	0	0	0	0	0	0	0	0	0
20.110.20 Recaudación por canje de traspasos	0	0	0	0	0	0	0	0	0	0
20.120 Recaudación clasificada	0	26.854	0	3.510	64.663	241.505	0	1.612	0	1.337
20.120.10 Recaudación de cotizaciones y depósitos	0	0	0	92	0	0	0	0	0	1.066
20.120.20 Recaudación de bonificaciones y subsidios estatales	0	5.613	0	0	0	126.686	0	0	0	0
20.120.30 Recaudación de traspasos	0	21.241	0	701	0	4.871	0	1.612	0	271
20.120.40 Recaudación de bonos de reconocimiento y complementos	0	0	0	0	0	0	0	0	0	0
20.120.50 Recaudación de aportes adicionales	0	0	0	0	0	0	0	0	0	0
20.120.60 Recaudación de transferencias desde el antiguo sistema previsional	0	0	0	0	0	0	0	0	0	0
20.120.70 Recaudación de aportes regularizadores de la administradora	0	0	0	2.717	64.663	109.948	0	0	0	0
20.130 Descuadraturas menores en planillas de recaudación	0	0	0	0	301	177	0	0	0	0
20.140 Recaudación por aclarar	0	0	0	0	1.117.541	15.360.241	0	0	0	0
20.140.10 Recaudación por aclarar sin documentación	0	0	0	0	610.689	691.932	0	0	0	0
20.140.20 Recaudación por aclarar con documentación incompleta	0	0	0	0	506.852	14.668.309	0	0	0	0
20.150 Traspasos hacia otros Fondos de Pensiones	0	0	0	0	0	0	0	0	0	0
20.160 Cambios de Fondo misma Administradora	0	2.470	0	10.580	0	4.123	0	134	0	7.457
20.170 Canje de Traspasos otros Fondos de Pensiones	0	0	0	0	0	0	0	0	0	0
20.180 Transferencias de ahorros voluntarios	0	0	0	0	0	0	0	0	0	0
20.190 Traspasos de ahorros voluntarios	0	543	0	1.038	0	0	0	289	0	0
20.200 Transferencias hacia el antiguo sistema previsional	0	0	0	0	0	0	0	0	0	0
20.210 Beneficios	64.651	6.290	177.719	13.086	299.287	7	222.707	110.005	252.343	3.934
20.210.10 Retiros programados	0	480	0	8	0	0	0	0	0	0
20.210.20 Rentas temporales	0	0	0	0	0	0	0	0	0	0
20.210.30 Primas de rentas vitalicias	0	0	0	0	0	0	0	0	0	0
20.210.40 Cuotas mortuorias	0	0	0	0	0	0	0	0	0	0
20.210.50 Excedentes de libre disposición	7.229	5.810	17.948	13.078	3.973	7	656	110.005	4.322	3.934
20.210.60 Herencias	0	0	0	0	0	0	0	0	0	0
20.210.70 Beneficios no cobrados	57.422	0	159.771	0	295.314	0	222.051	0	248.021	0
20.220 Retiros de ahorro de indemnización	0	69	0	0	1.185	5.903	0	685	0	0
20.230 Retiros de ahorros voluntarios	41.087	92.533	43.761	54.136	5.204	76.169	10.535	16.051	30.482	35.707
20.240 Transferencias de primas de seguro	0	0	0	0	0	0	0	0	0	0
20.250 Transferencias de cotización adicional desde el antiguo sistema previsional	0	0	0	0	0	0	0	0	0	0
20.260 Diferencias por aclarar	0	0	0	0	0	0	0	0	0	0
20.270 Devolución a empleadores y afiliados por pagos en exceso	1.319	4.536	780	2.352	1.861	3.950	2.443	0	828	2.596
20.280 Primas del seguro de invalidez y sobrevivencia	344.570	352.657	2.509.619	2.356.926	654.591	679.909	123.540	122.150	327.858	295.651
20.290 Comisiones devengadas	0	0	0	0	0	0	0	0	0	0
20.300 Impuestos retenidos	452	4.112	329	3.311	185	1.814	1.600	26	13.516	1.026
20.310 Provisión, impuestos y otros	2.907	16.893	8.210	14.443	154.601	65.773	272.750	1.942	5.549	874
20.315 Provisión por inversiones en activos alternativos	0	0	0	0	0	0	0	0	0	0
20.320 Devolución de bonificaciones y subsidios estatales	714	678	25	344	149	506	35	0	384	221
20.330 Consignaciones de empleadores enviadas por los tribunales	0	0	0	0	0	0	0	0	0	0
20.340 Total Encaje	1.387.816	1.883.236	2.938.407	1.831.953	2.398.104	2.084.555	518.171	280.733	1.858.762	1.096.777
20.340.10 Encaje	1.387.816	1.883.236	2.938.407	1.831.953	2.398.104	2.084.555	518.171	280.733	1.858.762	1.096.777
20.340.20 Rentabilidad del Encaje	0	0	0	0	0	0	0	0	0	0
20.100 TOTAL PASIVO EXIGIBLE	1.843.516	2.390.871	5.678.850	4.291.679	4.697.672	18.524.632	1.151.781	533.627	2.489.722	1.445.580

1.1 BALANCE GENERAL (Cifras en miles de pesos)

FONDOS DE PENSIONES



PATRIMONIO	TIPO A		TIPO B		TIPO C		TIPO D		TIPO E	
	Ejercicio Actual	Ejercicio Anterior	Ejercicio Actual	Ejercicio Anterior	Ejercicio Actual	Ejercicio Anterior	Ejercicio Actual	Ejercicio Anterior	Ejercicio Actual	Ejercicio Anterior
20.410 Cuentas de capitalización individual de cotizaciones obligatorias	132.670.470	172.195.181	302.860.237	177.201.087	233.320.665	194.004.194	49.128.572	25.599.810	182.809.167	102.859.953
20.420 Cuentas de capitalización individual de afiliado voluntario	251.200	217.554	165.478	174.526	195.022	184.627	659.255	662.208	261.854	152.961
20.430 Cuentas de capitalización individual de cotizaciones voluntarias	1.195.751	1.930.616	596.216	583.316	729.503	1.149.994	228.676	249.110	1.226.090	785.539
20.440 Cuentas individuales de ahorro previsional voluntario colectivo	0	0	0	0	0	0	0	0	0	0
20.450 Cuentas de capitalización individual de depósitos convenidos	500.035	1.317.288	709.149	1.244.171	441.033	544.793	733.720	1.026.272	789.789	444.829
20.460 Cuentas de ahorro voluntario	3.923.382	9.305.478	2.877.096	3.229.297	3.035.047	4.989.010	1.858.048	575.270	2.887.883	2.260.474
20.470 Cuentas de ahorro de indemnización	22.339	26.584	32.022	30.008	1.527.606	1.188.271	13.099	5.356	40.516	37.147
20.480 Ahorros voluntarios destinados a otras entidades	0	0	0	0	0	0	0	0	0	0
20.490 Recaudación en proceso de acreditación	0	0	0	0	178.395	71.746	0	0	0	0
20.500 Rezagos de cotizaciones obligatorias y de afiliados voluntarios	0	0	0	0	2.757.722	2.970.564	0	0	0	0
20.510 Rezagos de ahorros voluntarios	0	0	0	0	42.064	70.351	0	0	0	0
20.520 Rezagos de cuentas de ahorros de indemnización	0	0	0	0	11.783	15.044	0	0	0	0
20.530 Cambios en proceso hacia otro Fondos misma administradora	0	0	0	0	0	0	0	0	0	0
20.540 Traspasos en proceso hacia otras administradoras	756.055	1.373.937	1.078.943	855.958	996.948	1.542.923	131.434	110.948	1.182.852	478.606
20.550 Traspasos en proceso hacia el antiguo sistema previsional	0	0	0	0	0	0	0	0	0	0
20.560 Rentabilidad no distribuida	0	0	0	0	0	0	0	0	0	0
20.400 TOTAL PATRIMONIO	139.319.232	186.366.638	308.319.141	183.318.363	243.235.788	206.731.517	52.752.804	28.228.974	189.198.151	107.019.509
20.000 TOTAL PASIVOS	141.162.748	188.757.509	313.997.991	187.610.042	247.933.460	225.256.149	53.904.585	28.762.601	191.687.873	108.465.089

1.1 BALANCE GENERAL (Cifras en miles de pesos)

FONDOS DE PENSIONES



CUENTAS DE ORDEN	TIPO A		TIPO B		TIPO C		TIPO D		TIPO E	
	Ejercicio Actual	Ejercicio Anterior	Ejercicio Actual	Ejercicio Anterior	Ejercicio Actual	Ejercicio Anterior	Ejercicio Actual	Ejercicio Anterior	Ejercicio Actual	Ejercicio Anterior
30.110 Bonos de Reconocimiento en custodia	490.325	412.932	1.923.725	811.134	2.979.912	1.950.003	1.018.534	816.344	1.745.648	1.118.242
30.115 Cotizaciones impagas	0	0	0	0	37.060.848	15.929.533	0	0	0	0
30.115.10 Cotizaciones impagas declaradas	0	0	0	0	6.623.012	1.897.038	0	0	0	0
30.115.20 Cotizaciones impagas declaradas automaticas	0	0	0	0	29.959.108	13.800.586	0	0	0	0
30.115.30 Cotizaciones impagas originadas por descuadraturas de planillas	0	0	0	0	478.728	231.909	0	0	0	0
30.120 Derechos por contratos de futuros, forwards y swaps nacionales	72.871.781	76.659.624	145.794.193	87.528.618	112.227.711	181.545.741	25.783.442	12.176.614	64.232.000	123.781.216
30.125 Derechos por contratos de futuros, forwards y swaps extranjeros	256.640	0	283.283	0	581.870	0	88.162	0	39.595	0
30.130 Derechos por títulos nacionales entregados en garantía	0	0	0	0	0	0	0	0	0	0
30.135 Derechos por títulos extranjeros entregados en garantía	0	0	0	0	0	0	0	0	0	0
30.137 Derecho por moneda nacional entregada en garantía	0	0	0	0	0	0	0	0	0	0
30.140 Derechos por monedas extranjeras entregadas en garantía	0	0	0	0	0	0	0	0	0	0
30.145 Derechos por contratos de promesas de suscripción y pago de cuotas de fondos de inversión	0	0	0	0	0	0	0	0	0	0
30.146 Derechos por moneda nacional recibida en garantía	0	0	0	0	0	0	0	0	0	0
30.147 Derechos por moneda extranjera recibida en garantía	0	0	0	0	0	0	0	0	0	0
30.148 Derechos por títulos nacionales recibidos en garantía	0	0	0	0	0	0	0	0	0	0
30.149 Derechos por títulos extranjero recibidos en garantía	0	0	0	0	0	0	0	0	0	0
30.150 Derechos por instrumentos financieros administrados por sociedades administradoras de carteras de recursos previsional	0	0	0	0	0	0	0	0	0	0
30.155 Derechos por instrumentos financieros administrados por mandatarios extranjeros	0	0	0	0	0	0	0	0	0	0
30.160 Derechos por valores recibidos en garantía por préstamos de instrumentos de renta variable de emisores nacionales	0	0	0	0	0	0	0	0	0	0
30.165 Derechos por valores recibidos en garantía por préstamos de instrumentos de deuda de emisores nacionales	0	0	0	0	0	0	0	0	0	0
30.170 Derechos por valores recibidos en garantía por préstamos de instrumentos de renta variable de emisores extranjeros	0	0	0	0	0	0	0	0	0	0
30.175 Derechos por valores recibidos en garantía por préstamos de instrumentos de deuda de emisores extranjeros	0	0	0	0	0	0	0	0	0	0
30.180 Derechos por aportes comprometidos en activos alternativos extranjeros	0	0	0	0	0	0	0	0	0	0
30.190 Derechos por garantías asociadas a activos alternativos nacionales	0	0	0	0	0	0	0	0	0	0
30.100 TOTAL CUENTAS DE ORDEN (DEBE)	73.618.746	77.072.556	148.001.201	88.339.752	152.850.341	199.425.277	26.890.138	12.992.958	66.017.243	124.899.458
30.210 Responsabilidad por Bonos de Reconocimiento	490.325	412.932	1.923.725	811.134	2.979.912	1.950.003	1.018.534	816.344	1.745.648	1.118.242
30.215 Responsabilidad por cotizaciones impagas	0	0	0	0	37.060.848	15.929.533	0	0	0	0
30.215.10 Responsabilidad por cotizaciones impagas declaradas	0	0	0	0	6.623.012	1.897.038	0	0	0	0
30.215.20 Responsabilidad por cotizaciones impagas declaradas automaticas	0	0	0	0	29.959.108	13.800.586	0	0	0	0
30.215.30 Responsabilidad por cotizaciones impagas originadas por descuadraturas de planillas	0	0	0	0	478.728	231.909	0	0	0	0
30.220 Obligaciones por contratos de futuros, forwards y swaps nacionales	72.871.781	76.659.624	145.794.193	87.528.618	112.227.711	181.545.741	25.783.442	12.176.614	64.232.000	123.781.216
30.225 Obligaciones por contratos de futuros, forwards y swaps extranjeros	256.640	0	283.283	0	581.870	0	88.162	0	39.595	0
30.230 Obligaciones por títulos nacionales entregados en garantía	0	0	0	0	0	0	0	0	0	0
30.235 Obligaciones por títulos extranjeros entregados en garantía	0	0	0	0	0	0	0	0	0	0
30.237 Obligaciones por moneda nacional entregada en garantía	0	0	0	0	0	0	0	0	0	0
30.240 Obligaciones por monedas extranjeras entregadas en garantía	0	0	0	0	0	0	0	0	0	0
30.245 Obligaciones por contratos de promesas de suscripción y pago de cuotas de fondos de inversión	0	0	0	0	0	0	0	0	0	0
30.246 Obligaciones por moneda nacional recibida en garantía	0	0	0	0	0	0	0	0	0	0
30.247 Obligaciones por moneda extranjera recibida en garantía	0	0	0	0	0	0	0	0	0	0
30.248 Obligaciones por títulos nacionales recibidos en garantía	0	0	0	0	0	0	0	0	0	0
30.249 Obligaciones por títulos extranjero recibidos en garantía	0	0	0	0	0	0	0	0	0	0
30.250 Obligaciones por instrumentos financieros administrados por sociedades administradoras de carteras de recursos previsi	0	0	0	0	0	0	0	0	0	0
30.255 Obligaciones por instrumentos financieros administrados por mandatarios extranjeros	0	0	0	0	0	0	0	0	0	0
30.260 Obligaciones por valores recibidos en garantía por préstamos de instrumentos de renta variable de emisores nacionales	0	0	0	0	0	0	0	0	0	0
30.265 Obligaciones por valores recibidos en garantía por préstamos de instrumentos de deuda de emisores nacionales	0	0	0	0	0	0	0	0	0	0
30.270 Obligaciones por valores recibidos en garantía por préstamos de instrumentos de renta variable de emisores extranjeros	0	0	0	0	0	0	0	0	0	0
30.275 Obligaciones por valores recibidos en garantía por préstamos de instrumentos de deuda de emisores extranjeros	0	0	0	0	0	0	0	0	0	0
30.280 Obligaciones por aportes comprometidos en activos alternativos extranjeros	0	0	0	0	0	0	0	0	0	0
30.290 Obligaciones por garantías asociadas a activos alternativos nacionales	0	0	0	0	0	0	0	0	0	0
30.200 TOTAL CUENTAS DE ORDEN (HABER)	73.618.746	77.072.556	148.001.201	88.339.752	152.850.341	199.425.277	26.890.138	12.992.958	66.017.243	124.899.458

1.2	ESTADO DE VARIACION PATRIMONIAL DE LOS FONDOS DE PENSIONES (En miles de pesos)									
	TIPO A		TIPO B		TIPO C		TIPO D		TIPO E	
	Ejercicio Actual	Ejercicio Anterior	Ejercicio Actual	Ejercicio Anterior	Ejercicio Actual	Ejercicio Anterior	Ejercicio Actual	Ejercicio Anterior	Ejercicio Actual	Ejercicio Anterior
30.300 PATRIMONIO INICIAL DE LOS FONDOS DE PENSIONES	186.366.638	37.822.511	183.318.363	38.990.127	206.731.517	36.003.855	28.228.974	12.920.310	107.019.509	63.677.828
30.410 Cotizaciones, depósitos y aportes	33.694.312	22.487.407	222.917.929	134.976.377	386.561.280	282.249.734	14.346.782	9.211.912	31.489.527	32.970.554
30.410.10 Cotizaciones obligatorias	32.546.400	19.429.010	222.328.038	134.186.452	381.586.496	272.567.234	12.863.929	9.071.578	30.863.764	30.696.620
30.410.20 Cotizaciones voluntarias	208.789	203.621	102.150	74.173	541.472	547.522	26.265	20.942	121.298	149.603
30.410.30 Depósitos convenidos	33.577	10.561	12.366	4.514	77.005	47.458	3.994	3.085	14.859	14.613
30.410.40 Depósitos de ahorro voluntario	856.329	2.741.555	427.453	635.241	3.714.593	8.290.522	1.444.378	79.501	467.475	2.067.752
30.410.50 Depósitos de ahorro de indemnización	780	473	2.289	2.204	499.694	505.350	725	501	2.495	2.532
30.410.60 Depósitos de ahorro previsional voluntario para otras entidades	0	0	0	0	0	0	0	0	0	0
30.410.70 Cotizaciones de afiliado voluntario	48.437	102.187	45.633	73.793	142.020	291.648	7.491	36.305	19.636	39.433
30.410.80 Depósitos de ahorro previsional voluntario colectivo	0	0	0	0	0	0	0	0	0	0
30.420 Aportes adicionales y contribuciones	236.424	625.103	1.101.708	98.977	3.596.845	431.531	62.066	80.119	855.855	102.757
30.425 Aportes del Estado	97.199	0	1.681.590	0	3.349.349	0	849.153	0	238.413	0
30.425.10 Bonificación Fiscal APV	0	0	0	0	0	0	0	0	0	0
30.425.20 Bono por Hijo Nacido Vivo	0	0	22.495	0	1.261.311	0	821.941	0	167.055	0
30.425.30 Subsidio al Empleo Joven	0	0	0	0	0	0	0	0	0	0
30.425.40 Subsidio al Trabajador Joven	97.199	0	1.659.095	0	2.088.038	0	27.212	0	71.358	0
30.430 Traspasos recibidos desde otros Fondos misma Administradora	54.675.695	570.082.760	30.140.754	286.714.897	66.550.501	1.617.753.071	24.560.396	31.331.716	124.281.776	865.660.076
30.430.10 Cuentas de capitalización individual de cotizaciones obligatorias	49.280.516	506.736.978	29.103.053	277.440.345	63.178.613	1.487.659.318	23.223.337	29.370.210	115.501.742	796.820.527
30.430.20 Cuentas de capitalización individual de cotizaciones voluntarias	1.028.100	8.102.237	243.539	1.344.898	668.715	15.799.654	363.361	235.352	1.668.349	9.296.353
30.430.30 Cuentas de capitalización individual de depósitos convenidos	476.499	3.761.833	36.041	604.622	340.328	7.073.832	52.533	131.249	975.290	4.568.433
30.430.40 Cuentas de ahorro voluntario	3.830.050	51.228.810	738.699	7.166.292	2.335.037	106.808.490	846.540	1.582.740	6.029.725	54.693.996
30.430.50 Cuentas de ahorro de indemnización	7.795	61.192	12.853	62.161	13.778	196.676	2.739	3.745	21.221	125.315
30.430.60 Cuentas de capitalización individual de afiliado voluntario	52.735	191.710	6.569	96.579	14.030	215.101	71.886	8.420	85.449	155.452
30.430.70 Cuentas individuales de ahorro previsional voluntario colectivo	0	0	0	0	0	0	0	0	0	0
30.430.75 Cotización voluntarias (APV) misma administradora	0	0	0	0	0	0	0	0	0	0
30.430.80 Rezagos	0	0	0	0	0	0	0	0	0	0
30.430.90 Dictámenes de reclamos	0	0	0	0	0	0	0	0	0	0
30.440 Traspasos recibidos desde los Fondos de Pensiones de otras Administradoras	20.898.068	338.542.997	17.989.556	170.699.263	22.530.383	477.424.503	4.521.107	17.286.203	14.023.173	151.216.835
30.440.10 Cuentas de capitalización individual de cotizaciones obligatorias	20.582.097	338.409.749	17.927.662	170.655.618	21.630.654	477.193.935	4.504.050	17.281.706	13.909.317	151.168.738
30.440.20 Cuentas de capitalización individual de cotizaciones voluntarias	0	14.585	0	0	0	17.856	0	9	0	4.236
30.440.30 Cuentas de capitalización individual de depósitos convenidos	0	10.286	0	4.888	0	28.137	0	0	0	0
30.440.40 Cuentas de ahorro voluntario	0	3.635	0	0	3.069	2.438	0	0	0	0
30.440.50 Cuentas de ahorro de indemnización	4.659	63.921	8.931	29.317	26.785	107.818	5.422	2.778	2.971	30.595
30.440.60 Cuentas de capitalización individual de afiliado voluntario	373	40.821	224	9.440	352	74.319	72	1.710	102	13.266
30.440.70 Cuentas individuales de ahorro previsional voluntario colectivo	0	0	0	0	0	0	0	0	0	0
30.440.75 Cotización voluntarias (APV) de otras administradora	310.939	0	52.739	0	869.523	0	11.563	0	110.783	0
30.440.80 Rezagos	0	0	0	0	0	0	0	0	0	0
30.440.90 Dictámenes de reclamos de otras fondos	0	0	0	0	0	0	0	0	0	0
30.450 Bonos de Reconocimiento	0	3.562	32.801	203.787	1.417.212	357.198	735.794	1.104.652	431.610	556.468
30.455 Aportes Sociedad Administradora del Fondo de Cesantía	97.504	0	871.966	0	1.778.762	0	61.839	0	113.043	0
30.460 Beneficios no cobrados	227.046	111.146	10.796.592	424.798	2.041.956	332.848	716.792	20.703	1.153.971	31.327
30.465 Devolucion de Primas del Seguro de Invalidez y Sobrevivencias recibidas de las	1.810	63.111	33.045	652.473	23.692	199.102	4.363	40.564	4.104	90.519
30.470 Otros aumentos	4.651.460	43.245.695	13.665.731	35.696.454	11.557.959	123.690.385	994.544	4.841.327	1.649.294	15.364.465
30.400 TOTAL AUMENTOS DE PATRIMONIO	114.579.518	975.161.781	299.231.672	629.467.026	499.407.939	2.502.438.372	46.852.836	63.917.196	174.240.766	1.065.993.001

1.2	ESTADO DE VARIACION PATRIMONIAL DE LOS FONDOS DE PENSIONES (En miles de pesos) (Continuacion)									
	TIPO A		TIPO B		TIPO C		TIPO D		TIPO E	
	Ejercicio Actual	Ejercicio Anterior	Ejercicio Actual	Ejercicio Anterior	Ejercicio Actual	Ejercicio Anterior	Ejercicio Actual	Ejercicio Anterior	Ejercicio Actual	Ejercicio Anterior
30.510 Comisiones devengadas	1.855.428	1.214.528	12.581.561	8.574.824	3.558.151	2.988.531	756.742	564.381	1.753.136	1.885.355
30.510.10 Comisiones porcentuales devengadas	1.855.428	1.214.528	12.581.561	8.574.824	3.558.151	2.988.531	756.742	564.381	1.753.136	1.885.355
30.510.20 Comisiones fijas devengadas	0	0	0	0	0	0	0	0	0	0
30.515 Aportes del Estado	7.877	0	1.718	0	211.695	0	1.409	0	8.410	0
30.515.10 Bonificacion Fiscal APV	7.877	0	1.718	0	29.914	0	1.409	0	8.410	0
30.515.20 Bono po Hijo Nacido Vivo	0	0	0	0	181.781	0	0	0	0	0
30.515.30 Subsidio al Empleo Joven	0	0	0	0	0	0	0	0	0	0
30.515.40 Subsidio al Trabajador Joven	0	0	0	0	0	0	0	0	0	0
30.520 Traspasos enviados hacia otros Fondos misma Administradora	96.932.763	678.564.051	51.135.608	310.236.795	61.537.546	1.714.993.949	14.296.499	26.256.399	76.306.706	641.491.326
30.520.10 Cuentas de capitalización individual de cotizaciones obligatorias	88.633.220	603.224.551	49.599.346	301.193.004	58.138.964	1.575.471.692	13.250.919	24.793.045	70.288.099	593.345.086
30.520.20 Cuentas de capitalización individual de cotizaciones voluntarias	1.566.685	9.804.685	231.901	1.273.830	712.543	17.067.748	332.020	259.572	1.128.915	6.372.657
30.520.30 Cuentas de capitalización individual de depósitos convenidos	892.409	4.556.021	82.707	643.102	312.789	7.573.924	17.842	92.852	574.946	3.274.070
30.520.40 Cuentas de ahorro voluntario	5.759.283	60.722.309	1.126.406	7.021.826	2.339.372	114.453.051	690.627	1.096.300	3.864.362	38.186.843
30.520.50 Cuentas de ahorro de indemnización	11.662	88.822	17.302	59.024	9.647	210.250	227	1.765	391.274	89.230
30.520.60 Cuentas de capitalización individual de afiliado voluntario	69.504	167.663	77.946	46.009	24.231	217.284	4.864	12.865	59.110	223.440
30.520.70 Cuentas individuales de ahorro previsional voluntario colectivo	0	0	0	0	0	0	0	0	0	0
30.520.75 Cotización voluntarias (APV) misma administradora	0	0	0	0	0	0	0	0	0	0
30.520.80 Rezzagos	0	0	0	0	0	0	0	0	0	0
30.520.90 Dictámenes de reclamos	0	0	0	0	0	0	0	0	0	0
30.530 Traspasos enviados hacia los Fondos de Pensiones de otras Administradoras	26.469.637	108.712.063	20.751.916	66.149.868	33.727.078	202.882.223	4.388.098	9.309.216	24.655.768	287.929.755
30.530.10 Cuentas de capitalización individual de cotizaciones obligatorias	26.285.134	108.565.613	20.701.408	64.080.768	33.620.811	201.906.008	4.354.271	7.674.535	24.642.687	287.295.430
30.530.20 Cuentas de capitalización individual de cotizaciones voluntarias	4.891	51.866	171	303.464	2.202	91.845	0	486.527	6.428	166.053
30.530.30 Cuentas de capitalización individual de depósitos convenidos	2.245	8.969	0	1.681.797	9.390	586.360	0	1.146.735	4.907	137.131
30.530.40 Cuentas de ahorro voluntario	0	63.156	0	69.808	401	242.269	0	1	2	265.257
30.530.50 Cuentas de ahorro de indemnización	537	8.986	285	10.937	12.809	32.784	0	1.152	786	34.162
30.530.60 Cuentas de capitalización individual de afiliado voluntario	176.830	13.473	50.052	3.094	81.465	22.957	33.827	266	958	31.722
30.530.70 Cuentas individuales de ahorro previsional voluntario colectivo	0	0	0	0	0	0	0	0	0	0
30.530.75 Cotizaciones voluntarias (APV) otras administradoras	0	0	0	0	0	0	0	0	0	0
30.530.80 Rezzagos	0	0	0	0	0	0	0	0	0	0
30.530.90 Dictámenes de reclamos de otros Fondos	0	0	0	0	0	0	0	0	0	0
30.540 Beneficios	5.221.076	28.914.190	46.202.999	82.865.395	14.999.683	60.589.810	4.904.674	9.126.043	6.326.536	28.190.095
30.540.10 Retiros programados	13.319	19.356	329.007	49.160	1.066.647	955.570	753.831	605.843	922.806	484.396
30.540.20 Rentas temporales	0	863	0	4.745	0	34.948	0	571	18.452	16.130
30.540.30 Herencia	66	47.322	34.452	86	184.152	81.052	24.100	5.548	116.679	59.298
30.540.40 Primas de rentas vitalicias	60.638	6.088	524.210	0	1.575.457	467.807	464.758	25	1.135.736	43.614
30.540.50 Cuotas mortuorias	4.257	1.569	38.108	12.311	20.533	11.925	19.270	5.439	4.609	4.322
30.540.60 Excedentes de libre disposición	5.142.962	28.838.992	45.272.477	82.803.838	11.821.929	59.037.212	3.633.243	8.508.617	4.128.254	27.582.335
30.540.70 Distribucion Beneficios no cobrados	0	0	0	0	309.915.515	202.421.675	0	0	0	0
30.550 Distribución de recaudación fondo C	0	0	0	0	302.448.550	199.646.250	0	0	0	0
30.550.10 Cotizaciones, depósitos y aportes	0	0	0	0	1.200.205	1.868.469	0	0	0	0
30.550.20 Bonos de Reconocimiento (cualquiera sea su tipo) liquidados, reliquidados o	0	0	0	0	2.256.053	906.956	0	0	0	0
30.550.30 Aportes Adicionales y Contribuciones	0	0	0	0	0	0	0	0	0	0
30.550.40 Transferencias desde el antiguo sistema previsional	0	0	0	0	0	0	0	0	0	0
30.550.50 Aportes Regularizadores de la Administradora	0	0	0	0	0	0	0	0	0	0
30.550.60 Aportes al Estado	0	0	0	0	2.866.355	0	0	0	0	0
30.550.70 Aportes Sociedad Administradora del Fondo de Cesantia	0	0	0	0	1.144.352	0	0	0	0	0
30.560 Paqos en excesos de empleadores y afiliados	99.331	15.027	207.883	46.866	440.748	36.470	100.931	6.162	122.966	45.559
30.565 Aportes Sociedad Administradora del Fondo de Cesantia	0	0	0	0	0	0	0	0	0	0
30.570 Retiros de ahorro voluntario	4.213.789	14.179.756	2.316.522	2.918.366	3.250.265	18.433.340	784.359	642.352	3.032.788	11.188.493
30.580 Retiros de ahorro de indemnización	2.255	35.611	2.185	3.019	190.030	156.277	956	458	9.954	5.693
30.590 Retiros de ahorro previsional voluntario	0	0	0	0	0	0	0	0	0	0
30.600 Retiros de ahorro previsional voluntario colectivo	0	0	0	0	0	0	0	0	0	0
30.610 Transferencias de ahorro previsional voluntario para otras entidades	0	0	0	0	0	0	0	0	0	0
30.620 Transferencias de ahorro previsional voluntario para otras entidades	0	0	0	0	0	0	0	0	0	0
30.630 Impuestos retenidos	30.656	12.818	26.945	17.428	47.488	10.218	6.878	1.000	37.817	21.298
30.640 Transferencias de primas hacia otras Administradoras	0	0	0	0	0	0	0	0	0	0
30.645 Primas del seguro de invalidez y sobrevivencia devengadas a favor de las Compañías de Seguro	4.416.582	3.212.274	29.568.253	23.167.364	8.307.563	7.898.519	1.561.874	1.348.587	4.090.660	5.002.428
30.650 Otras disminuciones	1.409.394	12.289.671	881.371	3.015.944	31.732.329	119.316.338	924.770	499.381	5.319.588	20.177.182
30.500 TOTAL DISMINUCIONES DEL PATRIMONIO	140.658.788	847.149.989	163.676.961	496.995.869	467.918.091	2.329.727.350	27.727.190	47.753.979	121.664.329	995.937.184
30.700 REVALORIZACIONES (DESVALORIZACIONES) DEL PATRIMONIO	-20.968.136	20.532.335	-10.553.933	11.857.079	5.014.423	-1.983.360	5.398.184	-854.553	29.602.205	-26.714.136
30.800 PATRIMONIO FINAL DE LOS FONDOS DE PENSIONES	139.319.232	186.366.638	308.319.141	183.318.363	243.235.788	206.731.517	52.752.804	28.228.974	189.198.151	107.019.509

1.3	ESTADO DE VARIACION PATRIMONIAL DE LOS FONDOS DE PENSIONES (En cuotas)									
	TIPO A		TIPO B		TIPO C		TIPO D		TIPO E	
	Ejercicio Actual	Ejercicio Anterior	Ejercicio Actual	Ejercicio Anterior	Ejercicio Actual	Ejercicio Anterior	Ejercicio Actual	Ejercicio Anterior	Ejercicio Actual	Ejercicio Anterior
30.900 PATRIMONIO INICIAL DE LOS FONDOS DE PENSIONES	2.841.193,52	687.274,50	3.487.928,69	837.626,97	3.788.133,66	676.954,33	682.608,36	299.565,41	2.293.754,49	1.257.644,48
31.010 Cotizaciones, depósitos y aportes	565.633,23	369.787,03	4.494.087,80	2.713.576,94	7.239.789,18	5.306.332,09	334.469,55	224.741,87	620.627,44	706.977,73
31.010.10 Cotizaciones obligatorias	546.624,03	318.436,63	4.482.250,26	2.697.618,47	7.147.546,27	5.125.204,68	299.852,83	221.329,24	608.329,17	660.118,91
31.010.20 Cotizaciones voluntarias	3.499,10	3.364,89	2.051,00	1.476,69	9.950,25	10.285,89	607,54	522,40	2.380,82	3.189,77
31.010.30 Depósitos convenidos	554,23	170,19	247,22	90,94	1.399,75	895,49	94,16	78,02	293,96	315,32
31.010.40 Depósitos de ahorro voluntario	14.130,31	46.099,99	8.574,23	12.842,43	68.961,89	155.030,40	33.721,39	1.917,70	9.188,99	42.480,45
31.010.50 Depósitos de ahorro de indemnización	12,97	7,85	46,32	44,08	9.336,17	9.472,64	16,96	12,14	48,58	54,16
31.010.60 Depósitos de ahorro previsional voluntario para otras entidades	0,00	0,00	0,00	0,00	0,00	0,00	0,00	0,00	0,00	0,00
31.010.70 Cotizaciones de afiliado voluntario	812,59	1.707,48	918,77	1.504,33	2.594,85	5.442,99	176,67	882,37	385,92	819,12
31.010.80 Depósitos de ahorro previsional voluntario colectivo	0,00	0,00	0,00	0,00	0,00	0,00	0,00	0,00	0,00	0,00
31.020 Aportes adicionales y contribuciones	3.951,92	10.141,92	21.977,66	1.961,85	66.956,46	8.106,74	1.417,71	1.945,95	16.303,54	2.327,56
31.025 Aportes del Estado	1.617,07	0,00	33.565,83	0,00	62.489,82	0,00	20.004,87	0,00	4.778,17	0,00
31.025.10 Bonificación Fiscal APV	0,00	0,00	0,00	0,00	0,00	0,00	0,00	0,00	0,00	0,00
31.025.20 Bono por Hijo Nacido Vivo	0,00	0,00	453,70	0,00	23.662,64	0,00	19.376,48	0,00	3.376,83	0,00
31.025.30 Subsidio al Empleo Joven	0,00	0,00	0,00	0,00	0,00	0,00	0,00	0,00	0,00	0,00
31.025.40 Subsidio al Trabajador Joven	1.617,07	0,00	33.112,13	0,00	38.827,18	0,00	628,39	0,00	1.401,34	0,00
31.030 Traspasos recibidos desde otros Fondos misma Administradora	910.097,67	9.644.992,25	605.258,53	5.865.491,34	1.256.764,95	30.532.481,56	580.650,40	767.372,40	2.495.769,90	18.119.733,69
31.030.10 Cuentas de capitalización individual de cotizaciones obligatorias	820.392,26	8.569.928,06	584.358,96	5.675.959,78	1.192.973,74	28.076.759,57	548.831,80	719.621,97	2.318.429,67	16.679.855,51
31.030.20 Cuentas de capitalización individual de cotizaciones voluntarias	17.197,92	137.047,26	4.919,01	27.563,51	12.615,92	298.326,83	8.610,63	5.736,42	33.565,36	194.540,06
31.030.30 Cuentas de capitalización individual de depósitos convenidos	7.886,51	63.348,70	726,05	12.411,75	6.471,90	133.630,37	1.252,63	3.187,79	19.698,29	95.370,98
31.030.40 Cuentas de ahorro voluntario	63.611,28	870.409,21	14.863,17	146.375,35	44.174,62	2.016.000,06	20.208,04	38.528,94	121.937,25	1.144.112,35
31.030.50 Cuentas de ahorro de indemnización	130,07	1.035,78	259,11	1.270,25	260,42	3.713,59	66,25	93,28	429,66	2.635,92
31.030.60 Cuentas de capitalización individual de afiliado voluntario	879,63	3.223,24	132,23	1.910,70	268,35	4.051,14	1.681,05	204,00	1.709,67	3.218,87
31.030.70 Cuentas individuales de ahorro previsional voluntario colectivo	0,00	0,00	0,00	0,00	0,00	0,00	0,00	0,00	0,00	0,00
31.030.75 Cotización voluntarias (APV) misma administradora	0,00	0,00	0,00	0,00	0,00	0,00	0,00	0,00	0,00	0,00
31.030.80 Rezagos	0,00	0,00	0,00	0,00	0,00	0,00	0,00	0,00	0,00	0,00
31.030.90 Dictámenes de reclamos	0,00	0,00	0,00	0,00	0,00	0,00	0,00	0,00	0,00	0,00
31.040 Traspasos recibidos desde los Fondos de Pensiones de otras	352.030,48	5.818.265,29	362.623,84	3.510.960,34	421.939,87	8.929.642,85	104.819,01	409.546,68	276.215,80	3.084.445,32
31.040.10 Cuentas de capitalización individual de cotizaciones obligatorias	346.716,10	5.815.971,15	361.374,65	3.510.064,11	405.034,61	8.925.328,78	104.429,96	409.440,13	273.997,65	3.083.465,64
31.040.20 Cuentas de capitalización individual de cotizaciones voluntarias	0,00	250,81	0,00	0,00	0,00	333,76	0,00	0,20	0,00	85,97
31.040.30 Cuentas de capitalización individual de depósitos convenidos	0,00	176,83	0,00	100,55	0,00	525,94	0,00	0,00	0,00	0,00
31.040.40 Cuentas de ahorro voluntario	0,00	64,43	0,00	0,00	57,24	46,50	0,00	0,00	0,00	0,00
31.040.50 Cuentas de ahorro de indemnización	78,18	1.101,31	178,73	601,63	498,29	2.017,87	121,28	65,92	59,52	622,12
31.040.60 Cuentas de capitalización individual de afiliado voluntario	6,18	700,76	4,49	194,05	6,58	1.390,00	1,77	40,43	2,04	271,59
31.040.70 Cuentas individuales de ahorro previsional voluntario colectivo	0,00	0,00	0,00	0,00	0,00	0,00	0,00	0,00	0,00	0,00
31.040.75 Cotización voluntarias (APV) otras administradora	5.230,02	0,00	1.065,97	0,00	16.343,15	0,00	266,00	0,00	2.156,59	0,00
31.040.80 Rezagos	0,00	0,00	0,00	0,00	0,00	0,00	0,00	0,00	0,00	0,00
31.040.90 Dictámenes de reclamos de otras fondos	0,00	0,00	0,00	0,00	0,00	0,00	0,00	0,00	0,00	0,00
31.050 Bonos de Reconocimiento	0,00	57,39	663,92	4.026,43	26.569,81	6.684,51	17.168,69	27.145,69	8.547,58	11.907,75
31.055 Aportes Sociedad Administradora del Fondo de Cesantía	1.632,95	0,00	17.473,19	0,00	33.381,72	0,00	1.426,78	0,00	2.209,05	0,00
31.060 Beneficios no cobrados	3.947,80	1.880,44	224.837,42	8.763,52	39.114,06	6.260,16	16.665,52	483,64	22.449,98	640,35
31.065 Devolucion de Primas del Seguro de Invalidez y Sobrevivencias recibidas	32,45	1.086,19	682,83	13.601,51	452,82	3.850,80	104,62	974,47	83,53	1.879,01
31.070 Otros aumentos	78.314,69	744.997,51	275.736,54	724.253,60	217.874,12	2.308.374,61	23.161,84	117.335,07	32.749,80	318.173,61
31.000 TOTAL AJUMENTOS DE PATRIMONIO	1.917.258,26	16.591.208,02	6.036.907,56	12.842.635,53	9.365.332,81	47.101.733,32	1.099.888,99	1.549.545,77	3.479.734,79	22.246.085,02

1.3	ESTADO DE VARIACION PATRIMONIAL DE LOS FONDOS DE PENSIONES (En cuotas) (Continuacion)									
	TIPO A		TIPO B		TIPO C		TIPO D		TIPO E	
	Ejercicio Actual	Ejercicio Anterior	Ejercicio Actual	Ejercicio Anterior	Ejercicio Actual	Ejercicio Anterior	Ejercicio Actual	Ejercicio Anterior	Ejercicio Actual	Ejercicio Anterior
31.110 Comisiones devengadas	31.120,69	20.017,75	252.928,72	171.847,88	66.478,37	55.939,80	17.590,22	13.728,64	34.461,12	40.400,26
31.110.10 Comisiones porcentuales devengadas	31.120,69	20.017,75	252.928,72	171.847,88	66.478,37	55.939,80	17.590,22	13.728,64	34.461,12	40.400,26
31.110.20 Comisiones fijas devengadas	0,00	0,00	0,00	0,00	0,00	0,00	0,00	0,00	0,00	0,00
31.115 Aportes del Estado	163,11	0,00	34,50	0,00	3.965,64	0,00	31,79	0,00	172,90	0,00
31.115.10 Bonificacion Fiscal APV	163,11	0,00	34,50	0,00	548,81	0,00	31,79	0,00	172,90	0,00
31.115.20 Bono po Hijo Nacido Vivo	0,00	0,00	0,00	0,00	3.416,83	0,00	0,00	0,00	0,00	0,00
31.115.30 Subsidio al Empleo Joven	0,00	0,00	0,00	0,00	0,00	0,00	0,00	0,00	0,00	0,00
31.115.40 Subsidio al Trabajador Joven	0,00	0,00	0,00	0,00	0,00	0,00	0,00	0,00	0,00	0,00
31.120 Traspasos enviados hacia otros Fondos misma Administradora	1.635.944,73	11.640.848,90	1.035.832,20	6.414.751,94	1.161.343,31	32.404.263,14	336.039,91	641.844,35	1.510.062,94	13.558.912,17
31.120.10 Cuentas de capitalización individual de cotizaciones obligatorias	1.496.635,67	10.344.176,54	1.004.756,30	6.228.488,83	1.097.270,67	29.768.190,22	311.214,51	606.188,66	1.396.391,40	12.545.095,45
31.120.20 Cuentas de capitalización individual de cotizaciones voluntarias	26.295,59	168.520,82	4.675,13	26.225,21	13.368,58	322.532,86	7.978,38	6.347,76	22.847,93	134.344,67
31.120.30 Cuentas de capitalización individual de depósitos convenidos	14.919,19	78.244,53	1.709,49	13.297,02	5.897,27	143.171,98	410,33	2.277,14	11.803,10	69.379,23
31.120.40 Cuentas de ahorro voluntario	96.729,66	1.045.518,88	22.770,67	144.594,53	44.258,11	2.162.291,59	16.314,99	26.676,00	377.455,12	803.426,45
31.120.50 Cuentas de ahorro de indemnización	197,06	1.520,17	353,13	1.217,14	180,59	3.972,39	5,26	42,96	992,79	1.891,51
31.120.60 Cuentas de capitalización individual de afiliado voluntario	1.167,56	2.867,96	1.567,48	929,21	368,09	4.104,10	116,44	311,83	1.171,60	4.774,86
31.120.70 Cuentas individuales de ahorro previsional voluntario colectivo	0,00	0,00	0,00	0,00	0,00	0,00	0,00	0,00	0,00	0,00
31.120.75 Cotización voluntarias (APV) misma administradora	0,00	0,00	0,00	0,00	0,00	0,00	0,00	0,00	0,00	0,00
31.120.80 Rezzagos	0,00	0,00	0,00	0,00	0,00	0,00	0,00	0,00	0,00	0,00
31.120.90 Dictámenes de reclamos	0,00	0,00	0,00	0,00	0,00	0,00	0,00	0,00	0,00	0,00
31.130 Traspasos enviados hacia los Fondos de Pensiones de otras Administradoras	436.334,29	1.788.383,54	417.947,88	1.336.919,49	633.877,21	3.839.006,48	102.334,29	228.108,03	493.020,73	6.234.208,84
31.130.10 Cuentas de capitalización individual de cotizaciones obligatorias	432.702,57	1.785.941,06	416.493,75	1.294.377,32	631.474,31	3.820.608,96	101.519,72	189.475,42	492.774,78	6.220.531,68
31.130.20 Cuentas de capitalización individual de cotizaciones voluntarias	81,56	865,58	3,44	6.239,73	39,46	1.743,12	0,00	11.488,56	117,40	3.553,55
31.130.30 Cuentas de capitalización individual de depósitos convenidos	37,66	151,15	0,00	34.586,97	169,30	11.008,00	0,00	27.109,02	95,50	2.975,64
31.130.40 Cuentas de ahorro voluntario	0,00	1.054,79	0,00	1.419,29	7,18	4.590,67	0,00	0,02	0,03	5.724,08
31.130.50 Cuentas de ahorro de indemnización	9,01	147,97	5,73	233,11	234,04	620,40	0,00	28,40	14,66	738,40
31.130.60 Cuentas de capitalización individual de afiliado voluntario	3.503,49	222,99	1.444,96	63,07	1.952,92	435,33	814,57	6,51	18,36	685,49
31.130.70 Cuentas individuales de ahorro previsional voluntario colectivo	0,00	0,00	0,00	0,00	0,00	0,00	0,00	0,00	0,00	0,00
31.130.75 Cotizaciones voluntarias (APV) otras administradoras	0,00	0,00	0,00	0,00	0,00	0,00	0,00	0,00	0,00	0,00
31.130.80 Rezzagos	0,00	0,00	0,00	0,00	0,00	0,00	0,00	0,00	0,00	0,00
31.130.90 Dictámenes de reclamos de otros Fondos	0,00	0,00	0,00	0,00	0,00	0,00	0,00	0,00	0,00	0,00
31.140 Beneficios	88.882,87	493.231,03	948.631,99	1.680.376,80	286.597,18	1.148.189,57	115.860,62	221.876,48	127.823,57	593.456,44
31.140.10 Retiros programados	225,47	311,93	6.615,08	983,58	20.072,01	18.081,97	17.576,83	14.625,82	18.257,13	10.338,96
31.140.20 Rentas temporales	0,00	13,95	96,65	0,00	573,60	658,84	215,36	13,99	351,54	338,64
31.140.30 Herencia	1,15	751,81	682,36	1,71	3.403,63	1.544,51	532,24	138,92	2.230,24	1.289,00
31.140.40 Primas de rentas vitalicias	1.028,12	96,67	10.634,52	0,00	29.628,86	8.910,10	10.781,72	0,62	21.989,60	857,70
31.140.50 Cuotas mortuorias	70,61	25,56	763,47	244,78	380,01	225,78	435,56	134,07	91,21	95,55
31.140.60 Excedentes de libre disposición	87.557,52	492.031,11	929.839,91	1.679.146,73	226.885,78	1.118.744,49	86.318,91	206.963,06	84.903,85	580.536,59
31.140.70 Distribucion Beneficios no cobrados	0,00	0,00	0,00	0,00	5.653,29	23,88	0,00	0,00	0,00	0,00
31.150 Distribución de recaudación	0,00	0,00	0,00	0,00	5.801.165,33	3.807.176,04	0,00	0,00	0,00	0,00
31.150.10 Cotizaciones, depósitos y aportes	0,00	0,00	0,00	0,00	5.662.261,11	3.754.302,95	0,00	0,00	0,00	0,00
31.150.20 Bonos de Reconocimiento (cualquiera sea su tipo) liquidados, reliquidados o	0,00	0,00	0,00	0,00	22.595,48	35.491,93	0,00	0,00	0,00	0,00
31.150.30 Aportes Adicionales y Contribuciones	0,00	0,00	0,00	0,00	41.675,30	17.381,16	0,00	0,00	0,00	0,00
31.150.40 Transferencias desde el antiguo sistema previsional	0,00	0,00	0,00	0,00	0,00	0,00	0,00	0,00	0,00	0,00
31.150.50 Aportes Regularizadores de la Administradora	0,00	0,00	0,00	0,00	0,00	0,00	0,00	0,00	0,00	0,00
31.150.60 Aportes al Estado	0,00	0,00	0,00	0,00	53.401,12	0,00	0,00	0,00	0,00	0,00
31.150.70 Aportes Sociedad Administradora del Fondo de Cesantia	0,00	0,00	0,00	0,00	21.232,32	0,00	0,00	0,00	0,00	0,00
31.160 Pagos en excesos de empleadores y afiliados	1.660,46	240,04	4.165,07	950,28	8.163,50	686,69	2.295,68	150,05	2.369,73	971,33
31.165 Aportes Sociedad Administradora del Fondo de Cesantia	0,00	0,00	0,00	0,00	0,00	0,00	0,00	0,00	0,00	0,00
31.170 Retiros de ahorro voluntario	70.449,12	238.457,05	46.686,23	58.936,69	61.180,40	348.963,42	18.175,45	15.684,25	59.973,41	240.018,85
31.180 Retiros de ahorro de indemnización	36,79	2.905,99	43,78	60,01	3.552,60	2.924,89	22,58	11,34	195,73	122,66
31.190 Retiros de ahorro previsional voluntario	0,00	0,00	0,00	0,00	0,00	0,00	0,00	0,00	0,00	0,00
31.200 Retiros de ahorro previsional voluntario colectivo	0,00	0,00	0,00	0,00	0,00	0,00	0,00	0,00	0,00	0,00
31.210 Transferencias de ahorro previsional voluntario para otras entidades	0,00	0,00	0,00	0,00	0,00	0,00	0,00	0,00	0,00	0,00
31.220 Transferencias de ahorro previsional voluntario colectivo para otras entidades	0,00	0,00	0,00	0,00	0,00	0,00	0,00	0,00	0,00	0,00
31.230 Impuestos retenidos	512,37	207,23	544,37	345,36	881,72	193,44	152,19	25,97	719,48	456,80
31.240 Transferencias de primas hacia otras Administradoras	0,00	0,00	0,00	0,00	0,00	0,00	0,00	0,00	0,00	0,00
31.245 Primas del Seguro de Invalidez y Supervivencia devengadas a favor de las Compañías de Seguro	74.044,68	52.873,32	594.909,43	466.646,76	155.459,05	148.544,60	36.360,45	32.771,92	80.583,66	107.026,01
31.250 Otras disminuciones	23.444,65	200.124,15	17.653,71	61.498,80	593.753,17	2.234.665,92	21.644,47	12.301,79	108.533,67	434.401,65
31.100 TOTAL DISMINUCIONES DEL PATRIMONIO	2.362.593,76	14.437.289,00	3.319.377,88	10.192.333,81	8.776.417,48	43.990.553,99	650.507,65	1.166.502,82	2.417.916,94	21.209.975,01
31.300 REVALORIZACIONES (DESVALORIZACIONES) DEL PATRIMONIO	0,00	0,00	0,00	0,00	0,00	0,00	0,00	0,00	0,00	0,00
31.400 PATRIMONIO FINAL DE LOS FONDOS DE PENSIONES	2.395.858,02	2.841.193,52	6.205.458,37	3.487.928,69	4.377.048,99	3.788.133,66	1.131.989,70	682.608,36	3.355.572,34	2.293.754,49

1.4 CUADRO EXPLICATIVO DE LA RENTABILIDAD DE LA CARTERA DE INVERSIONES DE LOS FONDOS DE PENSIONES (Ejercicio Actual)

INSTRUMENTOS	FONDOS DE PENSIONES									
	FONDO TIPO A		FONDO TIPO B		FONDO TIPO C		FONDO TIPO D		FONDO TIPO E	
	RENTABILIDAD M\$	RENTABILIDAD %	RENTABILIDAD M\$	RENTABILIDAD %	RENTABILIDAD M\$	RENTABILIDAD %	RENTABILIDAD M\$	RENTABILIDAD %	RENTABILIDAD M\$	RENTABILIDAD %
32.100.10 BCO	0	0,00	0	0,00	0	0,00	0	0,00	0	0,00
32.100.11 BRP-BVL	0	0,00	68.274	0,04	122.733	0,04	122.501	0,29	480.815	0,33
32.100.12 BEC	0	0,00	0	0,00	0	0,00	0	0,00	0	0,00
32.100.13 BTP	3.968	0,00	431.071	0,22	1.945.212	0,70	761.575	1,77	2.854.512	1,99
32.100.14 PTG-BTU	97.276	0,05	1.373.542	0,71	6.288.958	2,27	2.134.684	4,97	9.808.202	6,84
32.100.15 PRC-CERO	0	0,00	0	0,00	0	0,00	0	0,00	0	0,00
32.100.16 PRD-ZERO-XERO	0	0,00	0	0,00	0	0,00	0	0,00	0	0,00
32.100.17 BCD	0	0,00	0	0,00	0	0,00	0	0,00	0	0,00
32.100.18 PCX	0	0,00	0	0,00	0	0,00	0	0,00	0	0,00
32.100.19 BCX	0	0,00	0	0,00	0	0,00	0	0,00	0	0,00
32.100.20 PDC	43.932	0,02	220.785	0,11	143.591	0,05	11.811	0,02	101.171	0,07
32.100.21 BCU	0	0,00	0	0,00	0	0,00	0	0,00	0	0,00
32.100.22 BCP	0	0,00	0	0,00	0	0,00	0	0,00	0	0,00
32.100.23 BRC	0	0,00	0	0,00	0	0,00	0	0,00	0	0,00
32.100.24 LTP	0	0,00	0	0,00	0	0,00	0	0,00	0	0,00
32.100.25 Otros (Identificar)	0	0,00	0	0,00	0	0,00	0	0,00	0	0,00
32.100 SUBTOTAL INSTRUMENTOS ESTATALES	145.176	0,07	2.093.672	1,08	8.500.494	3,06	3.030.571	7,05	13.244.700	9,23
32.110.10 ACC-OSAN	412.857	0,22	273.037	0,14	183.376	0,07	19.892	0,05	38.240	0,03
32.110.11 BEF	314.564	0,17	3.032.592	1,56	4.602.632	1,66	1.261.599	2,94	5.203.456	3,63
32.110.12 BSF	2.649	0,00	711.414	0,36	927.835	0,34	384.291	0,89	1.918.909	1,34
32.110.13 DPF	38.288	0,02	155.825	0,08	58.790	0,02	0	0,00	175.988	0,12
32.110.14 LHF	16	0,00	6.509	0,00	17.735	0,01	46.874	0,11	135.159	0,09
32.110.15 CC2	0	0,00	0	0,00	0	0,00	0	0,00	0	0,00
32.110.16 BHM	0	0,00	0	0,00	0	0,00	0	0,00	0	0,00
32.110.17 BSU	0	0,00	0	0,00	0	0,00	0	0,00	0	0,00
32.110.18 Otros (Identificar)	0	0,00	0	0,00	0	0,00	0	0,00	0	0,00
32.110 SUBTOTAL INSTRUMENTOS FINANCIEROS	768.374	0,41	4.179.377	2,14	5.790.368	2,10	1.712.656	3,99	7.471.752	5,21
32.120.10 ACC-OSAN	3.346.676	1,79	3.628.038	1,86	2.806.774	1,02	267.838	0,62	699.972	0,49
32.120.11 BCA	0	0,00	0	0,00	0	0,00	0	0,00	0	0,00
32.120.12 BCS	0	0,00	0	0,00	0	0,00	0	0,00	0	0,00
32.120.13 CFID-CFIV-FICE	284.740	0,15	251.119	0,13	239.978	0,09	46.758	0,11	91.216	0,06
32.120.14 CFMD-CFMV	680.484	0,37	1.331.209	0,68	848.239	0,31	113.479	0,26	367.417	0,26
32.120.15 DEB	7.396	0,00	2.215.307	1,14	4.271.950	1,54	1.334.264	3,11	7.348.482	5,13
32.120.16 ECO	0	0,00	0	0,00	0	0,00	0	0,00	0	0,00
32.120.17 ECS	0	0,00	0	0,00	0	0,00	0	0,00	0	0,00
32.120.18 BFI	0	0,00	0	0,00	0	0,00	0	0,00	0	0,00
32.120.19 TRF	0	0,00	0	0,00	0	0,00	0	0,00	0	0,00
32.120.20 Otros (Identificar)	0	0,00	0	0,00	0	0,00	0	0,00	0	0,00
32.120 SUBTOTAL EMPRESAS	4.319.296	2,31	7.425.673	3,81	8.166.941	2,96	1.762.339	4,10	8.507.087	5,94
32.125.10 ASC	0	0,00	0	0,00	0	0,00	0	0,00	0	0,00
32.125.11 SPA	0	0,00	0	0,00	0	0,00	0	0,00	0	0,00
32.125.12 EPA	0	0,00	0	0,00	0	0,00	0	0,00	0	0,00
32.125.13 MHE	0	0,00	0	0,00	0	0,00	0	0,00	0	0,00
32.125.14 CSIN	0	0,00	0	0,00	0	0,00	0	0,00	0	0,00
32.125.15 CLEA	0	0,00	0	0,00	0	0,00	0	0,00	0	0,00
32.125.16 CREN	0	0,00	0	0,00	0	0,00	0	0,00	0	0,00
32.125.17 RAIZ	0	0,00	0	0,00	0	0,00	0	0,00	0	0,00
32.125.18 AINF	0	0,00	0	0,00	0	0,00	0	0,00	0	0,00
32.125.19 AINM	0	0,00	0	0,00	0	0,00	0	0,00	0	0,00
32.125.20 Otros (Identificar)	0	0,00	0	0,00	0	0,00	0	0,00	0	0,00
32.125 SUBTOTAL ACTIVOS ALTERNATIVOS NACIONALES	0	0,00	0	0,00	0	0,00	0	0,00	0	0,00
32.130.10 AEE-ADR-OSAE	0	0,00	0	0,00	0	0,00	0	0,00	0	0,00
32.130.11 EBC	-154.442	-0,08	-314.550	-0,16	-453.981	-0,16	-72.831	-0,17	-225.109	-0,16
32.130.12 TBI	0	0,00	0	0,00	0	0,00	0	0,00	0	0,00
32.130.13 TBE	0	0,00	0	0,00	0	0,00	0	0,00	0	0,00
32.130.14 CDE-ECE	0	0,00	0	0,00	0	0,00	0	0,00	0	0,00
32.130.15 TGE	0	0,00	0	0,00	0	0,00	0	0,00	0	0,00
32.130.16 ABE	0	0,00	0	0,00	0	0,00	0	0,00	0	0,00
32.130.17 BEE-BSE	0	0,00	0	0,00	0	0,00	0	0,00	0	0,00
32.130.18 CFID-CFIV-FICE	28.968	0,02	19.129	0,01	40.270	0,01	1.087	0,00	3.418	0,00
32.130.19 CFMD-CFMV	0	0,00	0	0,00	0	0,00	0	0,00	0	0,00
32.130.20 CMED-CMEV	-22.652.233	-12,14	-20.216.451	-10,37	-17.838.864	-6,45	-1.155.872	-2,69	-618.896	-0,43
32.130.21 CRED-CIEV	0	0,00	0	0,00	0	0,00	0	0,00	0	0,00
32.130.22 CDD	0	0,00	0	0,00	0	0,00	0	0,00	0	0,00
32.130.23 BCE	0	0,00	0	0,00	0	0,00	0	0,00	0	0,00
32.130.24 BME	0	0,00	0	0,00	0	0,00	0	0,00	0	0,00
32.130.25 ETFA-ETFB	-5.397.496	-2,89	-6.659.882	-3,42	-1.744.438	-0,63	-154.176	-0,36	-315.879	-0,22
32.130.26 OVN	0	0,00	0	0,00	0	0,00	0	0,00	0	0,00
32.130.27 TDP	0	0,00	0	0,00	0	0,00	0	0,00	0	0,00
32.130.28 ELN	0	0,00	0	0,00	0	0,00	0	0,00	0	0,00
32.130.29 CC3	0	0,00	0	0,00	0	0,00	0	0,00	0	0,00
32.130.30 Otros (Identificar)	-250.156	-0,13	33.984	0,02	-150.156	-0,05	-52.912	-0,12	105.265	0,07
32.130 SUBTOTAL INVERSIÓN EXTRANJERA	-28.425.359	-15,22	-27.137.770	-13,92	-20.147.169	-7,28	-1.434.704	-3,34	-1.051.201	-0,74
32.135.10 VCPE	0	0,00	0	0,00	0	0,00	0	0,00	0	0,00
32.135.11 VPPE	0	0,00	0	0,00	0	0,00	0	0,00	0	0,00
32.135.12 CPPE	0	0,00	0	0,00	0	0,00	0	0,00	0	0,00
32.135.13 CDPE	0	0,00	0	0,00	0	0,00	0	0,00	0	0,00
32.135.14 VPPE	0	0,00	0	0,00	0	0,00	0	0,00	0	0,00
32.135.15 VRPE	0	0,00	0	0,00	0	0,00	0	0,00	0	0,00
32.135.16 ETFC	0	0,00	0	0,00	0	0,00	0	0,00	0	0,00
32.135.17 Otros (Identificar)	0	0,00	0	0,00	0	0,00	0	0,00	0	0,00
32.135 SUBTOTAL ACTIVOS ALTERNATIVOS EXTRANJEROS	0	0,00	0	0,00	0	0,00	0	0,00	0	0,00
32.140.10 ONMC-ONMV	0	0,00	0	0,00	0	0,00	0	0,00	0	0,00
32.140.11 FNMC-FNMV	0	0,00	0	0,00	0	0,00	0	0,00	0	0,00
32.140.12 WNNC-WNNV	1.158.187	0,62	2.253.969	1,16	1.834.492	0,66	292.177	0,68	1.527.933	1,07
32.140.13 ONTC-ONTV	0	0,00	0	0,00	0	0,00	0	0,00	0	0,00
32.140.14 FNTC-FNTV	0	0,00	0	0,00	0	0,00	0	0,00	0	0,00
32.140.15 WNTC-WNTV	0	0,00	0	0,00	0	0,00	0	0,00	0	0,00
32.140.16 FNAC-FNAV	0	0,00	0	0,00	0	0,00	0	0,00	0	0,00
32.140.17 FNIC-FNIV	0	0,00	0	0,00	0	0,00	0	0,00	0	0,00
32.140.18 ONAC-ONAV	0	0,00	0	0,00	0	0,00	0	0,00	0	0,00
32.140.19 ONIC-ONIV	0	0,00	0	0,00	0	0,00	0	0,00	0	0,00
32.140.20 WNAC-WNAV	0	0,00	0	0,00	0	0,00	0	0,00	0	0,00
32.140.21 WNIC-WNIV	0	0,00	0	0,00	0	0,00	0	0,00	0	0,00
32.140.22 XNAC-XNAV	0	0,00	0	0,00	0	0,00	0	0,00	0	0,00
32.140.23 XNIC-XNIV	0	0,00	0	0,00	0	0,00	0	0,00	0	0,00
32.140.24 XNMC-XNMV	0	0,00	0	0,00	0	0,00	0	0,00	0	0,00
32.140.25 XNTC-XNTV	0	0,00	0	0,00	0	0,00	0	0,00	0	0,00
32.140.26 YNAC-YNAV	0	0,00	0	0,00	0	0,00	0	0,00	0	0,00
32.140.27 YNIC-YNIV	0	0,00	0	0,00	0	0,00	0	0,00		

1.5 VALORES Y RENTABILIDAD DE LA CUOTA							
CODIGO	CONCEPTO	FONDO TIPO A	FONDO TIPO B	FONDO TIPO C	FONDO TIPO D	FONDO TIPO E	
33.100	Valor cuota final del ejercicio actual	58.150,04	49.685,15	55.570,73	46.601,84	56.383,27	
33.110	Valor cuota final del ejercicio anterior	65.594,49	52.557,94	54.573,45	41.354,57	46.656,92	
33.120	Valor cuota final del ejercicio anterior (actualizado)	74.312,92	59.543,63	61.827,03	46.851,18	52.858,28	
33.130	Rentabilidad nominal de la cuota en el ejercicio	-11,35	-5,47	1,83	12,69	20,85	
33.140	Rentabilidad real de la cuota en el ejercicio	-21,75	-16,56	-10,12	-0,53	6,67	

1.6 NUMERO DE CUENTAS							
EJERCICIO ACTUAL							
CODIGO	CONCEPTO	FONDO TIPO A	FONDO TIPO B	FONDO TIPO C	FONDO TIPO D	FONDO TIPO E	
33.200	Número de cuentas de capitalización individual de cotizaciones obligatorias	36.929	505.074	97.619	26.264	35.949	
33.205	Número de cuentas de capitalización individual de afiliado voluntario	1.841	1.246	828	2.409	1.347	
33.210	Número de cuentas de capitalización individual de cotizaciones voluntarias	7.571	2.774	6.498	645	7.623	
33.215	Número de cuentas individuales de ahorro previsional voluntario colectivo	0	0	0	0	0	
33.220	Número de cuentas de capitalización individual de depósitos convenidos	821	262	834	55	910	
33.230	Número de cuentas de ahorro voluntario	18.313	18.209	19.945	2.276	18.068	
33.240	Número de cuentas de ahorro de indemnización	362	381	20.483	113	505	

1.7 DESGLOSE DE LAS CUENTAS DE CAPITALIZACION INDIVIDUAL							
EJERCICIO ACTUAL							
CODIGO	CONCEPTO	FONDO TIPO A	FONDO TIPO B	FONDO TIPO C	FONDO TIPO D	FONDO TIPO E	
33.300	Número de cuentas de capitalización individual de cotizaciones voluntarias de afiliados	3.322	1.984	2.278	435	2.289	
33.310	Número de cuentas de capitalización individual de cotizaciones voluntarias de trabajadores no afiliados	4.248	790	4.220	210	5.334	
33.320	Número de cuentas individuales de ahorro previsional colectivo de afiliados	0	0	0	0	0	
33.330	Número de cuentas individuales de ahorro previsional colectivo de no afiliados	0	0	0	0	0	
33.340	Número de cuentas de capitalización individual de depósitos convenidos de afiliados	239	165	220	32	196	
33.350	Número de cuentas de capitalización individual de depósitos convenidos de trabajadores no afiliados	582	97	614	23	714	

1.8 NUMERO DE CUENTAS							
EJERCICIO ANTERIOR							
CODIGO	CONCEPTO	FONDO TIPO A	FONDO TIPO B	FONDO TIPO C	FONDO TIPO D	FONDO TIPO E	
33.400	Número de cuentas de capitalización individual de cotizaciones obligatorias	39.252	491.957	95.442	23.917	33.187	
33.405	Número de cuentas de capitalización individual de afiliado voluntario	4.531	8.238	3.905	3.641	3.492	
33.410	Número de cuentas de capitalización individual de cotizaciones voluntarias	6.778	1.821	5.875	408	6.923	
33.415	Número de cuentas individuales de ahorro previsional voluntario colectivo	0	0	0	0	0	
33.420	Número de cuentas de capitalización individual de depósitos convenidos	821	138	773	34	849	
33.430	Número de cuentas de ahorro voluntario	17.569	11.420	17.780	1.511	16.418	
33.440	Número de cuentas de ahorro de indemnización	366	338	18.641	79	484	

DESGLOSE DE LAS CUENTAS DE CAPITALIZACION INDIVIDUAL

EJERCICIO ANTERIOR

CODIGO	CONCEPTO	FONDO TIPO A	FONDO TIPO B	FONDO TIPO C	FONDO TIPO D	FONDO TIPO E
33.500	Número de cuentas de capitalización individual de cotizaciones voluntarias de afiliados	3.392	1.381	2.273	286	2.155
33.510	Número de cuentas de capitalización individual de cotizaciones voluntarias de trabajadores no afiliados	3.386	440	3.602	122	4.768
33.520	Número de cuentas individuales de ahorro previsional colectivo de afiliados	0	0	0	0	0
33.530	Número de cuentas individuales de ahorro previsional colectivo de no afiliados	0	0	0	0	0
33.540	Número de cuentas de capitalización individual de depósitos convenidos de afiliados	360	82	245	18	205
33.550	Número de cuentas de capitalización individual de depósitos convenidos de trabajadores no afiliados	461	56	528	16	644

1.10 NUMERO DE CUENTAS ENVIADAS HACIA OTRAS ADMINISTRADORAS O INSTITUCIONES AUTORIZADAS.						
EJERCICIO ACTUAL						
CODIGO	CUENTA	FONDO TIPO A	FONDO TIPO B	FONDO TIPO C	FONDO TIPO D	FONDO TIPO E
33.600	Número de cuentas de capitalización individual de cotizaciones obligatorias	726	4.035	1.033	226	602
33.605	Número de cuentas de capitalización individual de afiliados voluntarios	15	5	10	6	12
33.610	Número de cuentas de capitalización individual de cotizaciones voluntarias	99	42	73	9	86
33.615	Número de cuentas individuales de ahorro previsional voluntario colectivo	0	0	0	0	0
33.620	Número de cuentas de capitalización individual de depósitos convenidos	12	8	11	0	14
33.630	Número de cuentas de ahorro voluntario	119	82	101	14	97
33.640	Número de cuentas de ahorro de indemnización	7	6	174	0	11

1.11 NUMERO DE CUENTAS RECIBIDAS DESDE OTRAS ADMINISTRADORAS O INSTITUCIONES AUTORIZADAS						
EJERCICIO ACTUAL						
CODIGO	CUENTAS	FONDO TIPO A	FONDO TIPO B	FONDO TIPO C	FONDO TIPO D	FONDO TIPO E
33.700	Número de cuentas de capitalización individual de cotizaciones obligatorias	697	2.689	1.014	241	503
33.705	Número de cuentas de capitalización individual de afiliados voluntarios	4	4	6	0	5
33.710	Número de cuentas de capitalización individual de cotizaciones voluntarias	81	33	62	16	77
33.715	Número de cuentas individuales de ahorro previsional voluntario colectivo	0	0	0	0	0
33.720	Número de cuentas de capitalización individual de depósitos convenidos	17	6	7	2	4
33.730	Número de cuentas de ahorro voluntario	82	54	82	23	67
33.740	Número de cuentas de ahorro de indemnización	23	44	129	8	17

1.12 NUMERO DE CUENTAS ENVIADAS HACIA OTROS FONDOS DE PENSIONES MISMA ADMINISTRADORA						
EJERCICIO ACTUAL						
CODIGO	CUENTAS	FONDO TIPO A	FONDO TIPO B	FONDO TIPO C	FONDO TIPO D	FONDO TIPO E
33.800	Número de cuentas de capitalización individual de cotizaciones obligatorias	1.022	884	610	226	832
33.805	Número de cuentas de capitalización individual de afiliados voluntarios	55	8	20	5	43
33.810	Número de cuentas de capitalización individual de cotizaciones voluntarias	97	43	55	14	91
33.815	Número de cuentas individuales de ahorro previsional voluntario colectivo	0	0	0	0	0
33.820	Número de cuentas de capitalización individual de depósitos convenidos	13	4	5	2	12
33.830	Número de cuentas de ahorro voluntario	245	85	156	40	219
33.840	Número de cuentas de ahorro de indemnización	7	5	5	3	10

1.13 NUMERO DE CUENTAS RECIBIDAS DESDE OTROS FONDOS DE PENSIONES MISMA ADMINISTRADORA						
EJERCICIO ACTUAL						
CODIGO	CUENTAS	FONDO TIPO A	FONDO TIPO B	FONDO TIPO C	FONDO TIPO D	FONDO TIPO E
33.900	Número de cuentas de capitalización individual de cotizaciones obligatorias	811	702	716	403	946
33.905	Número de cuentas de capitalización individual de afiliados voluntarios	44	6	8	11	55
33.910	Número de cuentas de capitalización individual de cotizaciones voluntarias	95	33	65	17	88
33.915	Número de cuentas individuales de ahorro previsional voluntario colectivo	0	0	0	0	0
33.920	Número de cuentas de capitalización individual de depósitos convenidos	10	2	9	2	14
33.930	Número de cuentas de ahorro voluntario	225	81	148	50	253
33.940	Número de cuentas de ahorro de indemnización	6	2	10	3	7

2.1 CUADRO DE RECAUDACION DEL TRIMESTRE

50.000 RECAUDACION DEL TRIMESTRE DESDE : (01-10-2022) HASTA: (31-12-2022) (EN MILES DE PESOS)			
NOMBRE DE LA AFP : AFP UNO S.A.			
R.U.T. : 76.960.424-3			
Fecha : 2022-12-31			
50.100 RECAUDACION POR CONCEPTO	50.110 ABONO MES DE RECAUDACION	50.120 ABONO MES SIGUIENTE AL DE RECAUDACION	50.130 TOTALES
50.140 COTIZACIONES OBLIGATORIAS	93.200.040	483.577	93.683.617
50.141 COTIZACIONES VOLUNTARIAS	175.838	1.984	177.822
50.142 DEPÓSITOS CONVENIDOS	25.106	0	25.106
50.143 DEPÓSITOS DE AHORRO PREVISIONAL VOLUNTARIO	0	0	0
50.144 DEPÓSITOS DE AHORRO VOLUNTARIO	551.118	4.725	555.843
50.145 APORTES DE INDEMNIZACIÓN	114.987	4.021	119.008
50.146 COTIZACIONES DE AFILIADOS VOLUNTARIOS	29.514	1.297	30.811
50.147 DEPOSITOS DE AHORRO PREVISIONAL VOLUNATRIO COLECTIVO	0	0	0
50.150 TOTAL RECAUDACIÓN DEL TRIMESTRE	94.096.603	495.604	94.592.207
50.160 RECAUDACIÓN NORMAL	88.780.437	199.184	88.979.621
50.170 RECAUDACIÓN ATRASADA	5.316.166	296.420	5.612.586
50.180 RECAUDACIÓN DE MESES ANTERIORES	167.805	0	167.805
50.185 TOTAL RECAUDACION POR INTERNET MODALIDAD ELECTRONICA	45.455.752	251.916	45.707.668
50.190 TOTAL RECAUDACION POR INTERNET MODALIDAD MIXTA	48.282.226	243.150	48.525.376
50.195 TOTAL RECAUDACION MANUAL	358.625	538	359.163
50.200 RECAUDACION POR MES	50.210 ABONO MES DE RECAUDACION	50.220 ABONO MES SIGUIENTE AL DE RECAUDACION	50.130 TOTALES
50.240 RECAUDACIÓN DEL PRIMER MES	32.008.920	196.912	32.205.832
50.250 RECAUDACIÓN DEL SEGUNDO MES	30.472.089	154.277	30.626.366
50.260 RECAUDACIÓN DEL TERCER MES	31.615.594	144.415	31.760.009
50.270 TOTAL RECAUDACIÓN DEL TRIMESTRE	94.096.603	495.604	94.592.207
50.300 INSTITUCIONES RECAUDADORAS			50.320 TOTAL RECAUDACION DEL TRIMESTRE
50.310 OFICINAS PROPIAS	50.311 INSTITUCIONES FINANCIERAS	50.312 OTRAS INSTITUCIONES	
0	94.592.207	0	

50.400 DESTINO FINAL DE LA RECAUDACION	50.410 DURANTE EL MISMO MES DE RECAUDACION	50.420 DURANTE EL MES SIGUIENTE AL DE RECAUDACION	50.430 TOTALES
50.500 RECAUDACION DEL PRIMER MES			
50.510 A CUENTAS PERSONALES	30.822.727	187.436	31.010.163
50.520 A REZAGOS	1.186.193	9.476	1.195.669
50.530 A TRASPASAR O TRANSFERIR A OTRAS ENTIDADES	0	0	0
50.540 A PASIVO EXIGIBLE	25.427	1.091	26.518
50.600 RECAUDACION DEL SEGUNDO MES			
50.610 A CUENTAS PERSONALES	29.348.750	147.877	29.496.627
50.620 A REZAGOS	1.123.339	6.400	1.129.739
50.630 A TRASPASAR O TRANSFERIR A OTRAS ENTIDADES	0	0	0
50.640 A PASIVO EXIGIBLE	22.745	1.280	24.025
50.700 RECAUDACION DEL TERCER MES			
50.710 A CUENTAS PERSONALES	30.510.349	138.501	30.648.850
50.720 A REZAGOS	1.105.245	5.914	1.111.159
50.730 A TRASPASAR O TRANSFERIR A OTRAS ENTIDADES	0	0	0
50.740 A PASIVO EXIGIBLE	25.259	957	26.216

2.2 CUADRO DE COTIZACIONES, DEPOSITOS Y APORTES DECLARADOS Y NO PAGADOS

51.100 COTIZACIONES, DEPOSITOS Y APORTES DECLARADOS Y NO PAGADOS AL MES DE DICIEMBRE DE 2022

Nombre de la AFP : AFP UNO
 RUT : 76.960.424-3
 Fecha : 31-12-2022 (Cifras en miles de pesos)

PERIODO DECLARACION ANTERIOR (Según timbre de caja) CODIGO	SALDO INICIAL Y GENERACION	PAGOS DEL MES		SALDO NOMINAL	SALDO ACTUALIZADO	CANTIDAD DE PLANILLAS	CANTIDAD RESOLUCIONES	CANTIDAD JUICIOS	CANTIDAD EMPLEADORES	CANTIDAD AFILIADOS
		Prejudicial	Judicial							
51101 - 12 meses o más	11.894.651	10.384.808	9.032	1.500.811	3.171.977	135.779	17.451	5604	27.727	90.381
51102 - 11 meses	871.262	761.957	-	109.305	180.255	7.166	1.121	660	5.404	15.351
51103 - 10 meses	1.068.445	934.063	4.698	129.684	207.455	8.406	1.331	0	6.346	19.017
51104 - 9 meses	942.206	778.569	19.171	144.466	224.312	8.356	1.576	4	6.393	16.241
51105 - 8 meses	927.298	764.843	6.358	156.097	233.802	8.144	1.429	0	6.135	15.402
51106 - 7 meses	947.201	785.033	20.266	141.902	205.120	8.084	1.616	1806	6.123	14.841
51107 - 6 meses	1.008.838	825.070	6.657	177.111	246.592	8.673	1.543	1336	6.653	15.452
51108 - 5 meses	1.007.781	778.993	5.297	223.491	298.585	8.758	1.596	0	6.719	15.382
51109 - 4 meses	1.023.616	858.013	4.041	161.562	206.428	8.702	1.636	6250	6.751	15.298
51110 - 3 meses	1.165.324	948.823	100	216.401	262.386	9.415	0		7.118	16.621
51111 - 2 meses	1.179.836	927.626	-	252.210	291.478	9.292	1.287		6.982	16.703
51112 - 1 mes	1.240.391	911.068	49	329.274	361.477	10.082	1.353	648	7.662	18.158
51113 - mes en curso	1.246.188	538.724	-	707.464	733.145	10.004	1.412	310	7.534	18.959
51.120 TOTALES	24.523.037	20.197.590	75.669	4.249.778	6.623.012	240.861	33.351	16.618	107.547	287.806

2.3 CUADRO DE COTIZACIONES, DEPOSITOS Y APORTES DECLARADOS Y NO PAGADOS																		
51.200 COTIZACIONES, DEPOSITOS Y APORTES DECLARADOS Y NO PAGADOS CLASIFICADOS POR ACTIVIDADES ECONOMICAS Y REGIONES GEOGRAFICAS AL MES DE: DICIEMBRE DE 2022																		
Nombre de la AFP : AFP UNO																		
RUT : 76.960.424-3																		
Fecha (AAA-MM-DD) : 2022-12-31 (Cifras en miles de pesos)																		
CLASIFICADOR ACTIVIDADES ECONOMICAS		DISTRIBUCION POR REGIONES GEOGRAFICAS																
CÓDIGO	UNIDADES PRODUCTIVAS	I	II	III	IV	V	VI	VII	VIII	IX	X	XI	XII	XIII	XIV	XV	XVI	TOTAL
51.201	AGRICULTURA, GANADERIA, CAZA Y SILVICULTURA	397	1.275	14.281	110.575	34.054	47.884	41.453	12.791	15.343	58.755	649	14.003	60.495	6.970	816	9.394	429.135
51.202	PESCA	0	0	0	0	1.329	0	0	4.624	0	4.097	0	2.815	1.707	58	0	0	14.630
51.203	EXPLOTACION DE MINAS Y CANTERAS	2.583	20.422	14.713	34.064	2.768	209	6.078	2.983	500	131	1.796	0	18.599	208	0	6.254	111.308
51.204	INDUSTRIAS MANUFACTURERAS NO METALICAS	6.615	22.268	2.770	8.095	44.413	19.868	21.649	46.610	8.605	11.408	3.360	2.041	211.058	3.538	964	12.913	426.175
51.205	INDUSTRIAS MANUFACTURERAS METALICAS	5.500	27.278	13.809	10.884	26.038	13.412	8.989	16.184	9.274	18.403	90	414	193.995	1.307	367	4.165	350.109
51.206	SUMINISTRO DE ELECTRICIDAD, GAS Y AGUA	712	0	1.824	360	991	229	0	539	682	663	0	223	13.684	0	0	0	19.907
51.207	CONSTRUCCION	30.649	106.392	14.924	40.061	105.535	54.300	35.132	83.048	39.381	37.262	3.132	7.236	535.247	5.100	3.811	15.927	1.117.137
51.208	COMERCIO AL POR MAYOR Y MENOR; REP. VEHICULOS AUTOMOTORES/ENSERES DOMESTICOS	13.469	35.543	25.599	40.157	80.809	43.718	47.454	97.335	28.568	67.791	1.946	5.907	506.538	17.883	3.520	12.674	1.028.911
51.209	HOTELES Y RESTAURANTES	17.903	51.784	21.175	38.045	79.962	21.842	25.092	23.267	26.765	25.989	54	6.733	272.332	9.121	1.887	4.954	626.905
51.210	TRANSPORTE, ALMACENAMIENTO Y COMUNICACIONES	8.926	32.358	9.227	9.602	31.325	10.547	19.144	22.987	4.052	10.211	396	5.066	220.065	497	2.080	5.181	391.664
51.211	INTERMEDIACION FINANCIERA	0	267	0	0	8.251	0	3.213	2.201	269	1.186	0	0	24.971	215	0	0	40.573
51.212	ACTIVIDADES INMOBILIARIAS, EMPRESARIALES Y DE ALQUILER	12.402	57.758	17.162	35.520	97.636	15.182	37.648	56.458	18.261	91.013	1.472	4.266	773.031	3.090	1.517	6.965	1.229.381
51.213	ADMINISTRACION PUBLICA Y DEFENSA; PLANES DE SEGURIDAD SOCIAL, AFILIACION OBLIGATORIA	0	0	0	0	696	721	3.935	428	565	1.868	0	0	5.589	1.459	0	2.519	17.780
51.214	ENSEÑANZA	0	18.325	670	4.656	5.700	4.879	2.173	53.246	3.804	67.538	0	2.864	90.543	1.425	212	5.154	261.189
51.215	SERVICIOS SOCIALES Y DE SALUD	307	18.300	10.802	8.907	13.272	4.887	5.712	9.495	7.111	2.353	72	1.726	51.375	989	1.725	251	137.284
51.216	OTRAS ACTIVIDADES DE SERVICIOS COMUNITARIAS, SOCIALES Y PERSONALES	290	20.660	1.221	6.747	166.178	14.593	6.761	5.418	3.862	4.914	263	111	129.603	1.534	1.389	1.854	365.398
51.217	CONSEJO DE ADMINISTRACION DE EDIFICIOS Y CONDOMINIOS	758	7.511	980	1.947	3.994	414	1.125	2.163	2.522	587	0	0	30.515	100	812	380	53.808
51.218	ORGANIZACIONES Y ORGANOS EXTRATERRITORIALES	0	0	0	1.069	0	0	0	15	0	0	0	0	634	0	0	0	1.718
51.220	TOTALES	100.511	420.141	149.157	350.689	702.951	252.685	265.558	439.792	169.564	404.169	13.230	53.405	3.139.981	53.494	19.100	88.585	6.623.012

2.4 CUADRO DE COTIZACIONES, DEPOSITOS Y APORTES NO PAGADOS NI DECLARADOS

51.300 COTIZACIONES, DEPOSITOS Y APORTES NO PAGADOS NI DECLARADOS AL MES DE DICIEMBRE DE 2022

Nombre de la AFP : AFP UNO
 RUT : 76.960.424-3
 Fecha : 31-12-2022 (Cifras en miles de pesos)

PERIODO DECLARACION ANTERIOR (Según timbre de caja) CODIGO	SALDO INICIAL	PAGOS DEL MES		ACLARACIONES	SALDO NOMINAL	SALDO ACTUALIZADO	CANTIDAD RESOLUCIONES	CANTIDAD JUICIOS	CANTIDAD EMPLEADORES	CANTIDAD AFILIADOS
		Prejudicial	Judicial							
51301 - 12 meses o más	41.156.779	1.650.572	16.385	31.235.758	8.254.990	16.926.346	0	0	68.262	205.719
51302 - 11 meses	2.698.901	79.664	0	1.941.705	677.532	1.148.146	0	0	20.950	47.054
51303 - 10 meses	2.644.620	73.821	67	1.855.687	715.126	1.179.314	0	0	21.553	45.292
51304 - 9 meses	3.060.729	124.326	670	2.140.622	795.243	1.272.150	0	0	23.277	48.739
51305 - 8 meses	3.114.933	103.615	184	2.190.252	820.916	1.274.636	0	0	23.289	49.510
51306 - 7 meses	3.192.138	83.876	0	2.283.941	824.322	1.234.670	0	0	24.147	50.663
51307 - 6 meses	3.165.341	81.746	80	2.207.760	875.769	1.265.925	0	0	24.109	50.357
51308 - 5 meses	2.763.871	64.780	0	1.847.176	851.914	1.186.120	0	0	21.460	44.813
51309 - 4 meses	2.553.647	64.546	0	1.618.979	870.127	1.162.489	0	0	20.361	39.772
51310 - 3 meses	2.436.043	62.901	0	1.491.867	881.318	1.126.060	0	0	19.709	36.927
51311 - 2 meses	2.338.186	49.250	0	1.372.544	916.392	1.111.125	0	0	19.827	35.858
51312 - 1 mes	176.558	16.533	0	157.345	2.680	3.097	0	0	4.541	5.419
51313 - mes en curso	1.087.866	0	0	114.072	973.794	1.069.030	0	0	16.087	28.273
51.320 TOTALES	70.389.612	2.455.630	17.386	50.457.708	17.460.123	29.959.108	0	0	307.572	688.396

2.5 CUADRO DE COTIZACIONES, DEPOSITOS Y APORTES NO PAGADOS NI DECLARADOS CLASIFICADOS POR ACTIVIDADES ECONOMICAS Y REGIONES GEOGRAFICAS

51.400 COTIZACIONES, DEPOSITOS Y APORTES NO PAGADOS NI DECLARADOS CLASIFICADOS POR ACTIVIDADES ECONOMICAS Y REGIONES GEOGRAFICAS AL MES DE: DICIEMBRE DE 2022

Nombre de la AFP : AFP UNO
 RUT : 76.960.424-3
 Fecha (AAA-MM-DD) : 2022-12-31

(Cifras en miles de pesos)

CLASIFICADOR ACTIVIDADES ECONOMICAS		DISTRIBUCION POR REGIONES GEOGRAFICAS																
CÓDIGO	UNIDADES PRODUCTIVAS	I	II	III	IV	V	VI	VII	VIII	IX	X	XI	XII	XIII	XIV	XV	XVI	TOTAL
51.401	AGRICULTURA, GANADERÍA, CAZA Y SILVICULTURA	53.377	7.928	84.208	134.875	173.537	504.004	348.688	216.739	167.261	254.749	6.027	19.367	770.665	72.963	32.042	189.622	3.036.052
51.402	PESCA	117	-	185	4.042	935	-	103	23.155	-	3.684	3.839	14.467	5.222	783	399	-	56.931
51.403	EXPLOTACIÓN DE MINAS Y CANTERAS	10.562	29.005	10.937	12.227	5.680	3.700	832	6.236	96	1.369	829	12.657	61.929	462	115	727	157.363
51.404	INDUSTRIAS MANUFACTURERAS NO METÁLICAS	22.301	31.363	2.935	28.366	65.310	78.253	76.293	72.961	32.460	99.115	2.656	13.597	803.098	23.705	13.422	36.846	1.402.681
51.405	INDUSTRIAS MANUFACTURERAS METÁLICAS	30.070	56.490	4.750	10.123	32.031	12.774	22.126	44.758	8.568	16.140	2.228	5.809	467.143	2.939	1.573	4.559	722.081
51.406	SUMINISTRO DE ELECTRICIDAD, GAS Y AGUA	611	334	4.464	447	28.476	538	376	2.414	2.948	2.301	324	4.061	34.443	-	409	754	82.900
51.407	CONSTRUCCIÓN	78.581	145.686	36.080	58.741	149.501	46.917	64.767	152.121	61.606	95.463	17.518	24.895	1.894.213	27.312	33.292	24.143	2.910.836
51.408	COMERCIO AL POR MAYOR Y MENOR, REP. VEHÍCULOS AUTOMOTORES/ENSERESDOMÉSTICOS	124.645	157.406	51.990	83.146	244.077	295.742	201.009	447.282	139.236	166.641	17.468	49.517	3.640.290	59.517	49.247	56.590	5.783.803
51.409	HOTELES Y RESTAURANTES	76.940	132.263	39.597	76.658	150.768	56.543	60.116	89.199	54.485	73.772	22.875	35.245	1.191.944	35.439	40.157	24.924	2.160.925
51.410	TRANSPORTE, ALMACENAMIENTO Y COMUNICACIONES	46.233	51.404	5.909	21.652	83.216	19.557	34.308	51.076	26.567	49.243	8.802	15.200	611.829	4.144	18.637	15.593	1.063.370
51.411	INTERMEDIACIÓN FINANCIERA	287	2.910	18	820	7.219	941	16.167	37.546	1.468	2.701	272	1.375	609.071	4.160	2.656	558	688.169
51.412	ACTIVIDADES INMOBILIARIAS, EMPRESARIALES Y DE ALQUILER	58.914	215.476	40.354	50.299	256.769	97.483	137.605	398.831	38.496	144.123	2.765	41.251	4.111.985	21.148	22.788	12.194	5.650.481
51.413	ADMINISTRACIÓN PÚBLICA Y DEFENSA; PLANES DE SEGURIDAD SOCIAL, AFILIACIÓN OBLIGATORIA	84.487	77.389	84.577	133.530	188.000	99.304	162.752	157.036	145.097	122.210	103.988	69.613	462.581	92.447	78.944	100.932	2.162.887
51.414	ENSEÑANZA	14.334	24.609	5.680	9.319	61.047	27.963	18.228	33.743	50.158	48.015	1.849	3.593	333.119	5.651	9.929	9.558	656.795
51.415	SERVICIOS SOCIALES Y DE SALUD	15.036	19.344	3.891	14.132	42.919	9.502	18.800	24.131	36.106	25.152	412	5.146	315.679	8.138	5.379	1.768	545.535
51.416	OTRAS ACTIVIDADES DE SERVICIOS COMUNITARIAS, SOCIALES Y PERSONALES	19.059	57.051	21.885	66.981	122.759	28.299	55.900	40.413	17.428	22.371	811	6.580	676.094	7.303	8.187	7.207	1.158.328
51.417	CONSEJO DE ADMINISTRACIÓN DE EDIFICIOS Y CONDOMINIOS	64.081	131.631	26.851	59.654	103.361	28.602	40.800	49.733	27.778	26.712	3.153	9.822	1.078.133	3.835	49.004	7.864	1.711.014
51.418	ORGANIZACIONES Y ÓRGANOS EXTRATERRITORIALES	-	-	-	52	170	-	-	117	-	-	-	1.233	7.385	-	-	-	8.957
51.420	TOTALES	699.635	1.140.289	424.311	765.064	1.715.775	1.310.122	1.258.870	1.847.491	809.758	1.153.761	195.816	333.428	17.074.823	369.946	366.180	493.839	29.959.108

INDICE DE LAS NOTAS EXPLICATIVAS A LOS ESTADOS FINANCIEROS DE LOS FONDOS DE PENSIONES UNO AFP

COMPRENDE EL PERIODO DESDE EL 1 DE ENERO Y EL 31 DE DICIEMBRE DE 2022

NOTA	Página
1. ASPECTOS LEGALES DE LOS FONDOS DE PENSIONES	3
2. RESUMEN DE CRITERIOS CONTABLES APLICADOS	3
3. CAMBIOS CONTABLES	5
4. VALORES POR DEPOSITAR Y EN TRANSITO	6
5. DIVERSIFICACION DE LOS ACTIVOS DE LOS FONDOS DE PENSIONES	9
6. CUSTODIA DE LAS CARTERAS DE INVERSIONES	11
7. EXCESOS Y DEFICIT DE INVERSIÓN	14
8. CARGOS EN CUENTAS CORRIENTES BANCARIAS	17
9. RECAUDACION CLASIFICADA	18
10. DESCUADRATURAS MENORES EN PLANILLAS DE RECAUDACION	19
11. RECAUDACION POR ACLARAR	20
12. TRANSFERENCIAS CON EL ANTIGUO SISTEMA PREVISIONAL	21
13. BENEFICIOS	22
14. RETIROS DE AHORRO	24
15. DIFERENCIAS POR ACLARAR	25
16. DEVOLUCION A EMPLEADORES Y AFILIADOS POR PAGOS EN EXCESO	25
17. COMISIONES DEVENGADAS	26
18. IMPUESTOS RETENIDOS	29
19. PROVISIÓN, IMPUESTOS Y OTROS	30
20. ENCAJE	31
21. CONSIGNACIONES DE EMPLEADORES ENVIADAS POR LOS TRIBUNALES	31
22. PATRIMONIO DE LOS FONDOS DE PENSIONES	32
23. COTIZACIONES IMPAGAS	37
24. VALOR DE LA CUOTA	38
25. CHEQUES PROTESTADOS DE COTIZACIONES PARA LOS FONDOS DE PENSIONES	38
26. ESTADO DE VARIACION PATRIMONIAL	39
27. BONOS DE RECONOCIMIENTO	46
28. PRIMAS DEL SEGURO DE INVALIDEZ Y SOBREVIVENCIA	49
29. HECHOS POSTERIORES	52
30. HECHOS RELEVANTES	53

NOTAS EXPLICATIVAS A LOS ESTADOS FINANCIEROS

NOTA 1: ASPECTOS LEGALES DE LOS FONDOS DE PENSIONES

a. Razón social de la Administradora.

Administradora de Fondos de Pensiones UNO S.A.

b. Singularización de la escritura pública de constitución.

AFP UNO S.A. se constituyó mediante escritura pública otorgada por el Notario de Santiago, don Eduardo Diez Morello, con fecha 31 de enero de 2019, cuyo extracto se inscribió en el Registro de Comercio de Bienes Raíces de Santiago el día 13 de marzo de 2019 y fue publicado en el Diario Oficial el día 15 de marzo de 2019.

c. Resolución de la Superintendencia y fecha de publicación e inscripción del certificado otorgado por la Superintendencia que autorizó el inicio de actividades de la Administradora.

Se autorizó su existencia y sus estatutos fueron aprobados según Resolución de la Superintendencia de Pensiones N° E- 237-2019, de fecha 8 de marzo de 2019, publicándose su extracto en el Diario Oficial del 15 de marzo de 2019, inscribiéndose a fojas 19672 N° 10058 del Registro de Comercio del Conservador de Bienes Raíces de Santiago, del año 2019.

d. Objeto de la Administradora de Fondos de Pensiones en conformidad al D.L. N° 3.500.

El objeto exclusivo y único de la Sociedad es administrar, en los términos del D.L. N° 3.500 de 1980 y sus modificaciones, los Fondos de Pensiones tipo A, B, C, D y E, otorgar y administrar las prestaciones y beneficios que establece dicho cuerpo legal, y realizar las demás actividades que las leyes expresamente le autoricen.

e. Objeto de los Fondos de Pensiones en conformidad al D.L. N° 3.500.

El objetivo exclusivo de los Fondos de Pensiones Tipos A, B, C, D y E es el financiamiento de las prestaciones que establece el D.L. N° 3.500 y sus modificaciones.

f. Fusión de Fondos de Pensiones.

A la fecha no se han presentado fusiones.

NOTA 2: RESUMEN DE CRITERIOS CONTABLES APLICADOS

a. Generales.

Los estados financieros al 31 de diciembre de 2022 y 2021, han sido preparados de acuerdo con las normas impartidas por la Superintendencia de Pensiones, y en lo no regulado por ésta, conforme a lo establecido por la Comisión para el Mercado Financiero.

b. Período cubierto por los estados financieros.

Los presentes estados financieros corresponden a los ejercicios terminados al 31 de diciembre de 2022 y 2021.

c. Estados financieros comparativos.

Los estados financieros presentados incluyen, además de las cifras al 31 de diciembre de 2022, aquellas correspondientes al 31 de diciembre de 2021.

d. Valoración de inversiones.

d.1) De acuerdo con lo dispuesto en el artículo 45 del D.L. N° 3.500 de 1980, los recursos de los Fondos de Pensiones deberán ser invertidos en los siguientes instrumentos financieros:

- Títulos emitidos por la Tesorería General de la República o por el Banco Central de Chile; letras de crédito emitidas por los Servicios Regionales y Metropolitano de Vivienda y Urbanización; Bonos de Reconocimiento emitidos por el Instituto de Previsión Social u otras Instituciones de Previsión y otros títulos emitidos o garantizados por el Estado de Chile;

- Depósitos a plazo, bonos y otros títulos representativos de captaciones, emitidos por instituciones financieras;

- Títulos garantizados por instituciones financieras;

- Letras de crédito emitidas por instituciones financieras;

- Bonos de empresas públicas y privadas;

- Bonos de empresas públicas y privadas canjeables por acciones, a que se refiere el artículo 121 de la Ley N° 18.045;

- Acciones de sociedades anónimas abiertas;

- Cuotas de fondos mutuos y cuotas de fondos de inversión públicos regidos por la Ley N° 20.712;

- Efectos de comercio emitidos por empresas públicas y privadas;

- Títulos de crédito, valores o efectos de comercio, emitidos o garantizados por Estados extranjeros, bancos centrales o entidades bancarias extranjeras o internacionales; acciones y bonos emitidos por empresas extranjeras, y cuotas de participación emitidas por Fondos Mutuos y Fondos de Inversión extranjeros que se transen habitualmente en los mercados internacionales y que cumplan a lo menos con las características que señale el Régimen de Inversión de los Fondos de Pensiones a que se refiere el inciso vigésimo cuarto del artículo 45 del D.L. N° 3.500. A su vez, para efectos de la inversión extranjera, las Administradoras, con los recursos de los Fondos de Pensiones, podrán invertir en títulos representativos de índices de instrumentos financieros, depósitos de corto plazo y en valores extranjeros del Título XXIV de la Ley N° 18.045 que se transen en un mercado secundario formal nacional; y celebrar contratos de préstamos de activos; todo lo cual se efectuará en conformidad a las condiciones que señale el citado Régimen.

- Asimismo, para los efectos antes señalados, podrán invertir en otros valores e instrumentos financieros, realizar operaciones y celebrar contratos de carácter financiero, que autorice la Superintendencia, previo informe del Banco Central de Chile, y bajo las condiciones que establezca el Régimen de Inversión;

- Otros instrumentos, operaciones y contratos, que autorice la Superintendencia de Pensiones, previo informe del Banco Central de Chile;

- Operaciones con instrumentos derivados que cumplan con las características señaladas en el inciso duodécimo de este artículo y en el Régimen de Inversión;

- Operaciones o contratos que tengan como objeto el préstamo o mutuo de instrumentos financieros de emisores nacionales, pertenecientes al Fondo de Pensiones, y que cumplan con las características señaladas mediante norma de carácter general, que dictará la Superintendencia;

- Instrumentos, operaciones y contratos representativos de activos inmobiliarios, capital privado, deuda privada, infraestructura y otro tipo de activos que pueda determinar el Régimen de Inversión. El mencionado Régimen establecerá los instrumentos, operaciones y contratos que estarán autorizados para la inversión de los recursos de los Fondos de Pensiones y las condiciones que tales inversiones deberán cumplir. Asimismo, al realizar la autorización referida, el Régimen de Inversión deberá señalar si a las inversiones directas o indirectas efectuadas en los activos a los que se refiere esta letra, se les aplicarán o no los límites a que se refiere el número 3) del inciso décimo octavo y el inciso décimo noveno de este artículo y

- Bonos emitidos por fondos de inversión regulados por la ley N° 20.712. El Régimen de Inversión establecerá las condiciones que tales instrumentos deberán cumplir.

d.2) Los instrumentos señalados en el punto d.1) precedente se valorizarán de acuerdo con el Título III Valorización de las Inversiones del Fondo de Pensiones y del Encaje, Capítulo II Valoración de Instrumentos, Operaciones y Contratos Nacionales y Extranjeros de los Fondos de Pensiones, del libro IV del Compendio de Normas del Sistema de Pensiones.

e. Patrimonio de los Fondos de Pensiones.

Cada Fondo de Pensiones es un patrimonio independiente y distinto del patrimonio de la Administradora, el cual está constituido por los valores recaudados en las cuentas de capitalización individual por concepto de cotizaciones previsionales obligatorias, voluntarias (Art. 17 y 20 del D.L. N° 3.500, respectivamente); y de afiliados voluntarios (Art. 92 J del D.L. N° 3.500), y depósitos convenidos (Art. 20 del D.L. N° 3.500); los depósitos voluntarios efectuado por dichos afiliados en las cuentas de ahorro voluntario (Art. 21 del D.L. N° 3.500); los depósitos de ahorro previsional voluntario colectivo (Art. 20 F del D.L. N° 3.500); los aportes de indemnización efectuados por los empleadores en las cuentas de ahorro de indemnización (Art.7, Ley N° 19.010); los aportes adicionales y contribuciones que deba efectuar la Administradora, en conformidad a lo señalado en el artículo 53 del D.L. N° 3.500; los Bonos de Reconocimiento y sus complementos que se hubieren hecho efectivos, y la rentabilidad de las inversiones realizadas con los recursos de los Fondos de Pensiones. De estos montos se deducen: las comisiones de la Administradora; las pensiones y otras prestaciones que hubieran sido otorgadas a los afiliados, según lo establecido en el D.L. N° 3.500, y los retiros efectuados con cargo a las cuentas de capitalización individual de cotizaciones voluntarias, cuentas de ahorro voluntario y a las cuentas de ahorro de indemnización.

NOTA 3: CAMBIOS CONTABLES

Durante el ejercicio terminado al 31 de diciembre de 2022 y al 31 de diciembre de 2021, no se han registrados cambios contables con respecto al ejercicio anterior.

NOTA 4: VALORES POR DEPOSITAR Y EN TRÁNSITO

a. Valores por depositar.

Corresponde al saldo de aquellos valores recibidos con posterioridad al cierre bancario y que deben ser depositados al día siguiente, en las cuentas corrientes bancarias nacionales y extranjeras de los Fondos de Pensiones. Además, se incluyen aquellos valores que a futuro serán cargados en las correspondientes cuentas de activos de los Fondos, según instrucciones impartidas por la Superintendencia.

VALORES POR DEPOSITAR					
Al 31 de diciembre de 2022					
BANCOS DESTINATARIOS	FONDO A M\$	FONDO B M\$	FONDO C M\$	FONDO D M\$	FONDO E M\$
Banco Recaudaciones	0	0	0	0	0
1) Subtotal Banco Recaudaciones	0	0	0	0	0
Ajuste según dictamen	0	0	2.668	0	0
Corte Cupon 4%	29	509	1.173	118	616
Dev olucion de comisiones	0	53	1.825	2	529
Aporte regularizador	0	0	49	0	0
Beneficio no cobrado	1.166	4.627	36.214	2.468	600
Traspaso saldo cav	34.732	97.822	106.686	8.822	38.823
Reintegro cai	0	0	4.468	0	0
2) Subtotal Banco Inversiones Nacionales	35.927	103.011	153.083	11.410	40.568
Div idendos Ex tranjeros	9.570	21.641	6.584	829	438
Instrumento Extranjero	26	30.120	227.770	14.612	0
3) Subtotal Banco Inversiones Extranjeras	9.596	51.761	234.354	15.441	438
4) Subtotal Banco Inversiones	45.523	154.772	387.437	26.851	41.006
Banco Retiros de Ahorro Voluntario	0	0	0	0	0
5) Subtotal Banco Retiros de Ahorro Voluntario	0	0	0	0	0
Banco Retiros de Ahorro de Indemnización	0	0	0	0	0
6) Subtotal Banco Retiros de Ahorro de Indemnización	0	0	0	0	0
7) Subtotal Banco Retiros de Ahorro	0	0	0	0	0
Banco Pago de Beneficios	0	0	0	0	0
8) Subtotal Banco Pago de Beneficios	0	0	0	0	0
Banco Pago Traspasos y Transferencias de Ahorros Voluntarios	0	0	0	0	0
9) Subtotal Banco Pago Traspasos y Transferencias de Ahorros Voluntarios	0	0	0	0	0
Otros Valores por Depositatar	0	0	0	0	0
10) Subtotal Otros Valores por Depositatar	0	0	0	0	0
11) Total Valores por Depositatar	45.523	154.772	387.437	26.851	41.006

Notas:

- El subtotal señalado en el número 4) precedente corresponderá a la suma de los subtotales señalados con el número 2) y 3) precedentes.
- El subtotal señalado en el número 7) precedente corresponderá a la suma de los subtotales señalados con el número 5) y 6) precedentes.
- El total señalado en el número 11) precedente corresponderá a la suma de los subtotales señalados con el número 1), 4), 7), 8), 9) y 10) precedentes.

VALORES POR DEPOSITAR					
Al 31 de diciembre de 2021					
BANCOS DESTINATARIOS	FONDO A M\$	FONDO B M\$	FONDO C M\$	FONDO D M\$	FONDO E M\$
Banco Recaudaciones	0	0	0	0	0
1) Subtotal Banco Recaudaciones	0	0	0	0	0
Ajuste según dictamen	39.272	39.267	7.116	4.013	7.558
Cambio de Fondos	649.453	624.435	567.507	31.638	103.729
Comision ETF	4	2	0	0	0
Corte Cupon 4%	15	543	15.389	1.944	21.374
Devolucion de comisiones	19	495	359	1	119
Recaudacion	0	0	0	108.721	0
Compensacion economica	0	0	0	30.588	0
Aporte regularizador	0	1.039	5	0	6
Beneficio no cobrado	0	0	8.062	3.766	450
Traspaso saldo apv	0	0	13.866	0	0
Aporte adicional	0	0	14.360	0	0
Bono de Reconocimiento	0	0	0	0	11.974
2) Subtotal Banco Inversiones Nacionales	688.763	665.781	626.664	180.671	145.210
Dividendos Extranjeros	17.189	12.968	8.248	963	1.222
3) Subtotal Banco Inversiones Extranjeras	17.189	12.968	8.248	963	1.222
4) Subtotal Banco Inversiones	705.952	678.749	634.912	181.634	146.432
Banco Retiros de Ahorro Voluntario	0	0	0	0	0
5) Subtotal Banco Retiros de Ahorro Voluntario	0	0	0	0	0
Banco Retiros de Ahorro de Indemnización	0	0	0	0	0
6) Subtotal Banco Retiros de Ahorro de Indemnización	0	0	0	0	0
7) Subtotal Banco Retiros de Ahorro	0	0	0	0	0
Banco Pago de Beneficios	0	0	0	0	0
8) Subtotal Banco Pago de Beneficios	0	0	0	0	0
Banco Pago Traspasos y Transferencias de Ahorros Voluntarios	0	0	0	0	0
9) Subtotal Banco Pago Traspasos y Transferencias de Ahorros Voluntarios	0	0	0	0	0
Otros Valores por Depositar	0	0	0	0	0
10) Subtotal Otros Valores por Depositar	0	0	0	0	0
11) Total Valores por Depositar	705.952	678.749	634.912	181.634	146.432

Notas:

- El subtotal señalado en el número 4) precedente corresponderá a la suma de los subtotales señalados con el número 2) y 3) precedentes.
- El subtotal señalado en el número 7) precedente corresponderá a la suma de los subtotales señalados con el número 5) y 6) precedentes.
- El total señalado en el número 11) precedente corresponderá a la suma de los subtotales señalados con el número 1), 4), 7), 8), 9) y 10) precedentes.

b. Valores en Tránsito.

Corresponde a los valores remesados al y desde el extranjero, que aún no han sido depositados en una cuenta corriente de "Banco inversiones Extranjeras" o "Banco Inversiones Nacionales", según corresponda.

VALORES EN TRANSITO					
Al 31 de diciembre de 2022					
Fecha remesa	Pais	Pais	Moneda	N° de unidades	Valor
	Origen	Destino	Remesada	remesadas	(miles de pesos)
Total Valores en Tránsito Fondo Tipo A					0
Total Valores en Tránsito Fondo Tipo B					0
Total Valores en Tránsito Fondo Tipo C					0
Total Valores en Tránsito Fondo Tipo D					0
Total Valores en Tránsito Fondo Tipo E					0

VALORES EN TRANSITO					
Al 31 de diciembre de 2021					
Fecha remesa	Pais	Pais	Moneda	N° de unidades	Valor
	Origen	Destino	Remesada	remesadas	(miles de pesos)
Total Valores en Tránsito Fondo Tipo A					0
Total Valores en Tránsito Fondo Tipo B					0
Total Valores en Tránsito Fondo Tipo C					0
Total Valores en Tránsito Fondo Tipo D					0
Total Valores en Tránsito Fondo Tipo E					0

c. Garantías entregadas por los Fondos de Pensiones.

Corresponde a la garantía enterada en efectivo por operaciones con instrumentos derivados al 31 de diciembre de 2022.

	Fondo de Pensiones				
	Tipo A	Tipo B	Tipo C	Tipo D	Tipo E
	M\$	M\$	M\$	M\$	M\$
Garantías enteradas por Fondos de Pensiones					
Garantías entregadas en efectivo a camaras de compensacion	0	0	0	0	0
Garantías entregadas en efectivo a contrapartes distintas de camaras de compensacion	0	0	0	0	0
Total garantías enteradas por Fondos de Pensiones	0	0	0	0	0

NOTA 5: DIVERSIFICACIÓN DE LOS ACTIVOS DE LOS FONDOS DE PENSIONES

a. Política de Inversiones.

A.F.P. UNO S.A. cuenta con una política de inversiones y de solución de conflictos de interés, cuyo extracto se encuentra disponible en el sitio web de la Administradora, www.uno.cl

b. Diversificación de la Cartera de Inversiones.

La diversificación de los activos de cada Fondo de Pensiones es la siguiente:

ACTIVOS DE LOS FONDOS DE PENSIONES AL 31 DE DICIEMBRE 2022												
	UNO A		UNO B		UNO C		UNO D		UNO E		UNO TOTAL	
	MM\$	%Fondo	MM\$	%Fondo	MM\$	%Fondo	MM\$	%Fondo	MM\$	%Fondo	MM\$	%Fondo
INVERSIÓN NACIONAL TOTAL	34.046	24,14	127.656	40,67	149.597	60,37	44.159	81,94	181.510	94,69	536.966	56,62
RENDA VARIABLE	17.762	12,58	31.088	9,90	16.728	6,75	1.723	3,19	4.209	2,20	71.510	7,54
Acciones	17.191	12,18	30.664	9,77	16.375	6,61	1.667	3,09	4.209	2,20	70.106	7,39
Cuotas de Fondos Mutuos y de Inversión	571	0,40	424	0,13	353	0,14	56	0,10	0	0,00	1.404	0,15
RENDA FIJA	14.773	10,49	93.949	29,93	129.137	52,10	41.665	77,31	174.653	91,11	454.175	47,89
Instrumentos Banco Central	-	-	-	-	-	-	-	-	-	-	-	-
Instrumentos Tesorería	632	0,45	14.920	4,75	48.512	19,57	17.552	32,56	75.026	39,14	156.641	16,51
Bonos de Reconocimiento y bonos MINVU	70	0,05	539	0,17	680	0,27	687	1,28	2.708	1,41	4.684	0,49
Bonos de Empresas y Efectos de Comercio	432	0,31	15.535	4,95	22.470	9,06	7.004	12,99	36.552	19,07	81.993	8,64
Bonos Bancarios	2.048	1,45	39.652	12,63	44.503	17,95	13.503	25,05	53.593	27,96	153.299	16,16
Letras Hipotecarias	-	-	38	0,01	111	0,04	319	0,59	855	0,45	1.323	0,14
Depósitos a Plazo	-	-	-	-	-	-	-	-	-	-	-	-
Cuotas de Fondos Mutuos y Bonos y Cuotas de Fondos de Inversión	11.519	8,18	23.261	7,42	12.726	5,15	2.569	4,78	5.846	3,05	55.920	5,91
Disponible	72	0,05	4	0,00	135	0,05	31	0,06	73	0,04	315	0,03
ACTIVOS ALTERNATIVOS	743	0,53	865	0,28	934	0,39	187	0,35	491	0,26	3.221	0,34
DERIVADOS	569	0,40	1.422	0,45	1.434	0,58	332	0,62	1.719	0,90	5.475	0,58
OTROS NACIONALES	199	0,14	332	0,11	1.364	0,55	252	0,47	438	0,23	2.585	0,27
INVERSIÓN EXTRANJERA TOTAL	107.117	75,86	186.344	59,33	98.335	39,63	9.744	18,06	10.178	5,31	411.720	43,38
RENDA VARIABLE	84.918	60,15	130.228	41,48	56.363	22,73	4.530	8,40	1.422	0,74	277.462	29,25
Fondos Mutuos	54.004	38,26	78.738	25,08	39.869	16,08	2.787	5,17	-	-	175.399	18,49
Otros	30.914	21,90	51.490	16,40	16.494	6,65	1.743	3,23	1.422	0,74	102.063	10,76
RENDA FIJA	22.056	15,60	55.903	17,78	41.223	16,60	4.887	9,05	7.803	4,07	131.873	13,88
DERIVADOS	38	0,03	66	0,02	413	0,17	300	0,56	941	0,49	1.758	0,19
OTROS EXTRANJEROS	10	0,01	52	0,02	234	0,09	15	0,03	0	0,00	312	0,03
ACTIVOS ALTERNATIVOS	95	0,07	95	0,03	102	0,04	12	0,02	12	0,01	315	0,03
TOTAL CARTERA DE INVERSIONES	141.163	100,00	314.000	100,00	247.932	100,00	53.903	100,00	191.688	100,00	948.686	100,00
SUBTOTAL RENDA VARIABLE	102.680	72,73	161.316	51,38	73.091	29,48	6.253	11,59	5.631	2,94	348.972	36,79
SUBTOTAL RENDA FIJA	36.829	26,09	149.852	47,71	170.360	68,70	46.552	86,36	182.456	95,17	586.048	61,77
SUBTOTAL DERIVADOS	607	0,43	1.488	0,47	1.847	0,75	632	1,18	2.660	1,39	7.233	0,77
SUBTOTAL OTROS (1)	1.047	0,75	1.344	0,44	2.634	1,07	466	0,87	941	0,50	6.433	0,67
TOTAL ACTIVOS DE LOS FONDOS DE PENSIONES	141.163	100,00	314.000	100,00	247.932	100,00	53.903	100,00	191.688	100,00	948.686	100,00

(1) Subtotal Otros: Incluye el saldo de los otros nacionales, otros extranjeros, activos alternativos nacionales y activos alternativos extranjeros.

ACTIVOS DE LOS FONDOS DE PENSIONES AL 31 DE DICIEMBRE 2021												
	UNO A		UNO B		UNO C		UNO D		UNO E		UNO TOTAL	
	MM\$	%Fondo	MM\$	%Fondo	MM\$	%Fondo	MM\$	%Fondo	MM\$	%Fondo	MM\$	%Fondo
INVERSIÓN NACIONAL TOTAL	28.141	14,90	59.554	31,74	118.473	52,59	21.157	73,57	102.298	94,32	329.626	44,60
RENDA VARIABLE	16.504	8,74	14.925	7,95	12.376	5,50	980	3,41	2.847	2,63	47.632	6,44
Acciones	15.929	8,44	14.525	7,74	12.043	5,35	922	3,21	2.847	2,63	46.266	6,26
Cuotas de Fondos Mutuos y de Inversión	575	0,30	400	0,21	333	0,15	58	0,20	-	-	1.366	0,18
RENDA FIJA	10.562	5,59	43.369	23,12	90.211	40,04	19.824	68,93	99.449	91,69	263.417	35,64
Instrumentos Banco Central	-	-	-	-	-	-	-	-	-	-	-	-
Instrumentos Tesorería	328	0,17	5.996	3,20	37.376	16,59	8.147	28,33	40.638	37,47	92.485	12,52
Bonos de Reconocimiento y bonos MINVU	-	-	-	-	-	-	133	0,46	553	0,51	687	0,09
Bonos de Empresas y Efectos de Comercio	-	-	6.387	3,40	16.041	7,12	3.931	13,67	28.107	25,91	54.465	7,37
Bonos Bancarios	2.739	1,45	19.413	10,35	27.491	12,20	6.368	22,14	28.892	26,64	84.904	11,49
Letras Hipotecarias	1	0,00	40	0,02	119	0,05	95	0,33	716	0,66	972	0,13
Depósitos a Plazo	-	-	931	0,50	498	0,22	-	-	-	-	1.429	0,19
Cuotas de Fondos Mutuos y Bonos y Cuotas de Fondos de Inversión	6.553	3,47	9.905	5,28	7.506	3,34	967	3,36	125	0,11	25.056	3,39
Disponible	941	0,50	697	0,37	1.180	0,52	183	0,64	418	0,39	3.419	0,46
ACTIVOS ALTERNATIVOS	554	0,29	620	0,33	905	0,40	134	0,46	447	0,41	2.660	0,36
DERIVADOS	-210	-0,11	-130	-0,07	-670	-0,30	8	0,03	-640	-0,59	-1.642	-0,22
OTROS NACIONALES	731	0,39	770	0,41	15.651	6,95	211	0,74	195	0,18	17.559	2,38
INVERSIÓN EXTRANJERA TOTAL	160.614	85,10	128.056	68,26	106.785	47,41	7.601	26,43	6.165	5,68	409.222	55,40
RENDA VARIABLE	129.292	68,50	91.502	48,77	66.589	29,56	4.088	14,22	2.245	2,07	293.716	39,76
Fondos Mutuos	90.653	48,03	61.843	32,96	57.325	25,45	3.160	10,99	-	-	212.981	28,83
Otros	38.639	20,47	29.659	15,81	9.264	4,11	928	3,23	2.245	2,07	80.735	10,93
RENDA FIJA	31.189	16,53	36.424	19,41	39.985	17,76	3.496	12,15	3.881	3,58	115.006	15,57
DERIVADOS	110	0,06	104	0,06	193	0,09	14	0,05	38	0,03	459	0,06
OTROS EXTRANJEROS	17	0,01	13	0,01	8	0,00	1	0,00	1	0,00	41	0,01
ACTIVOS ALTERNATIVOS	6	0,00	13	0,01	10	0,00	2	0,01	-	-	-	-
TOTAL ACTIVOS	188.755	100,00	187.610	100,00	225.258	100,00	28.758	100,00	108.463	100,00	738.848	100,00
SUBTOTAL RENDA VARIABLE	145.796	77,24	106.427	56,72	78.965	35,06	5.068	17,63	5.092	4,70	341.348	46,20
SUBTOTAL RENDA FIJA	41.751	22,12	79.793	42,53	130.196	57,80	23.320	81,08	103.330	95,27	381.083	51,57
SUBTOTAL DERIVADOS	-100	-0,05	-26	-0,01	-477	-0,21	22	0,08	-602	-0,56	-1.183	-0,16
SUBTOTAL OTROS (1)	1.308	0,69	1.416	0,76	16.574	7,35	348	1,21	643	0,59	17.600	2,39
TOTAL ACTIVOS DE LOS FONDOS DE PENSIONES	188.755	100,00	187.610	100,00	225.258	100,00	28.758	100,00	108.463	100,00	738.848	100,00

(1) Subtotal Otros: Incluye el saldo de los otros nacionales, otros extranjeros, activos alternativos nacionales y activos alternativos extranjeros.

NOTA 6: CUSTODIA DE LAS CARTERAS DE INVERSIONES

De acuerdo con lo establecido en el artículo 44 del D.L. N° 3.500 de 1980, la Administradora deberá mantener en todo momento en custodia del Banco Central de Chile, en las instituciones extranjeras que éste autorice para el caso de las inversiones de la letra j) del Artículo 45 del D.L. N° 3.500 y en las empresas de depósito de valores a que se refiere la Ley N° 18.876, títulos representativos de a lo menos el 98% del valor de cada uno de los Fondos de Pensiones y de los Encajes respectivos.

Dando cumplimiento a la citada norma, en el siguiente cuadro se pueden apreciar los montos custodiados en instituciones autorizadas al 31 de diciembre de 2022 y 2021 así como también el valor de los restantes instrumentos u operaciones que conforman la cartera de inversiones:

CUSTODIA DE TITULOS															
Al 31 de Diciembre de 2022															
Instituciones	TIPO A			TIPO B			TIPO C			TIPO D			TIPO E		
	M\$	% (1)	% (2)	M\$	% (1)	% (2)	M\$	% (1)	% (2)	M\$	% (1)	% (2)	M\$	% (1)	% (2)
Títulos en Deposito Central de Valores	34.795.981	24,44	24,69	128.393.135	40,56	40,94	150.305.873	60,43	61,02	43.839.252	80,95	81,73	178.857.302	92,62	93,52
Títulos en Custodio Extranjero BBH	105.479.204	74,09	74,83	183.729.361	58,04	58,58	94.047.852	37,81	38,18	9.134.211	16,87	17,03	9.660.195	5,00	5,05
Total monto custodiado	140.275.184	98,54	99,52	312.122.496	98,59	99,52	244.353.725	98,24	99,20	52.973.463	97,82	98,76	188.517.498	97,63	98,57
Títulos en bóveda local AFP	-	-	-	-	-	-	-	-	-	-	-	-	-	-	-
Títulos en préstamos de emisores nacionales	-	-	-	-	-	-	-	-	-	-	-	-	-	-	-
Títulos en préstamos de emisores extranjeros	-	-	-	-	-	-	-	-	-	-	-	-	-	-	-
Títulos nacionales entregados en garantías	-	-	-	-	-	-	-	-	-	-	-	-	-	-	-
Títulos extranjeros entregados en garantías	-	-	-	-	-	-	-	-	-	-	-	-	-	-	-
Instrumentos u operaciones no susceptibles de ser custodiados	678.592	0,48	0,48	1.492.013	0,47	0,48	1.981.792	0,80	0,80	663.210	1,22	1,24	2.732.418	1,42	1,43
Total Cartera de Inversiones	140.953.777	99,01	100,00	313.614.509	99,06	100,00	246.335.517	99,03	100,00	53.636.673	99,05	100,00	191.249.916	99,04	100,00

Nota (1): Corresponde al porcentaje con respecto al valor del Fondo de Pensiones y Encaje del día anteprecedente a la fecha de cierre del periodo.

(2): Corresponde al porcentaje con respecto al valor de la cartera de instrumentos financieros al 31 de diciembre de 2022.

CUSTODIA DE TITULOS															
Al 31 de Diciembre de 2021															
Instituciones	TIPO A			TIPO B			TIPO C			TIPO D			TIPO E		
	M\$	% (1)	% (2)	M\$	% (1)	% (2)	M\$	% (1)	% (2)	M\$	% (1)	% (2)	M\$	% (1)	% (2)
Títulos en Deposito Central de Valores	28.717.133	15,13	15,28	59.772.785	31,68	31,99	105.853.819	50,00	50,50	21.065.170	73,07	73,79	101.833.545	93,11	94,06
Títulos en Custodio Extranjero BBH	158.447.712	83,48	84,33	126.383.655	66,99	67,65	103.041.741	48,68	49,16	7.276.317	25,24	25,49	6.618.571	6,05	6,11
Total monto custodiado	187.164.845	98,61	99,61	186.156.440	98,67	99,64	208.895.560	98,68	99,66	28.341.487	98,31	99,28	108.452.116	99,16	100,17
Títulos en bóveda local AFP	-	-	-	-	-	-	-	-	-	-	-	-	-	-	-
Títulos en préstamos de emisores nacionales	-	-	-	-	-	-	-	-	-	-	-	-	-	-	-
Títulos en préstamos de emisores extranjeros	-	-	-	-	-	-	-	-	-	-	-	-	-	-	-
Títulos nacionales entregados en garantías	-	-	-	-	-	-	-	-	-	-	-	-	-	-	-
Títulos extranjeros entregados en garantías	-	-	-	-	-	-	-	-	-	-	-	-	-	-	-
Instrumentos u operaciones no susceptibles de ser custodiados	840.892	0,39	0,39	670.930	0,36	0,36	702.438	0,33	0,34	205.481	0,71	0,72	-183.355	-0,17	-0,17
Total Cartera de Inversiones	188.005.737	99,00	100,00	186.827.370	99,03	100,00	209.597.998	99,01	100,00	28.546.968	99,02	100,00	108.268.761	98,99	100,00

Nota (1): Corresponde al porcentaje con respecto al valor del Fondo de Pensiones y Encaje del día anteprecedente a la fecha de cierre del periodo.

(2): Corresponde al porcentaje con respecto al valor de la cartera de instrumentos financieros al 31 de diciembre de 2021.

Procedimientos realizados por los auditores externos:

Conforme a lo dispuesto en el Libro IV – Título I – Letra D del Compendio de Normas de la Superintendencia de Pensiones, los procedimientos de auditoría realizados por los auditores externos, KPMG Auditores Consultores Ltda., al 31 de diciembre de 2022 fueron los siguientes:

- a) Cuadratura y conciliación de la cartera de inversiones con los registros contables de los Fondos de Pensiones UNO Tipo A, B, C, D y E.
- b) Arqueo del 100% de los instrumentos financieros y derivados mantenidos en custodia local, observando:
 - Emisor del instrumento,
 - Serie o nemotécnico,
 - Número,
 - Valor Nominal y
 - Existencia física y propiedad del instrumento.
- c) Confirmación de las posiciones de inversiones de los Fondos de Pensiones UNO Tipo A, B, C, D y E, de parte de las empresas de custodia extranjera (Brown Brothers Harriman & Co) y nacional (Depósito Central de Valores).
- d) Cuadratura y conciliación de las posiciones de las inversiones informadas por las empresas de custodia mencionadas anteriormente y los instrumentos arqueados en custodia local, con la cartera de inversiones de los Fondos de Pensiones UNO Tipo A, B, C, D y E.
- e) Confirmación al 100% de las contrapartes de los instrumentos de derivados nacionales y extranjeros.
- f) Evaluación del sistema de Control Interno relacionado con el proceso de inversiones, que comprendió una revisión de los principales controles del proceso de inversión, valorización y custodia.

Resultado de los procedimientos descritos anteriormente

Con fecha 27 de febrero de 2023, los auditores externos nos proporcionaron un informe sobre Custodia de Títulos y Valores de las Fondos de Pensiones, cuyos resultados sobre los procedimientos descritos anteriormente son los siguientes:

- a) No observamos diferencias en la cuadratura y conciliación de la cartera de inversiones con los registros contables de los Fondos de Pensiones UNO Tipo A, B, C, D y E al 31 de diciembre de 2022.
- b) No se observaron diferencias en el arqueo efectuado con fecha 31 de diciembre de 2022.
- c) No observamos diferencias producto de la cuadratura y conciliación de las posiciones de la cartera de inversiones y los certificados de proporcionados por la Administradora y validados en la página web del Depósito Central de Valores S.A. para los Fondos de Pensiones UNO Tipo A, B, C, D y E al 31 de diciembre de 2022
- d) Obtención del certificado de las posiciones de inversiones de los Fondos de Pensiones UNO Tipo A, B, C, D y E, de parte de la empresa de custodia extranjera (Brown Brothers Harriman & Co) con fecha 31 de enero de 2022.
- e) Se obtuvo respuesta del 30% de las contrapartes de los instrumentos derivados que se encuentran en la cartera de inversiones de los Fondos de Pensiones UNO Tipo A, B, C, D y E al 31 de diciembre de 2022. No se observaron diferencias producto de la conciliación entre la cartera de instrumentos financieros y las respuestas recibidas.

- f) Se efectúan procedimientos a los principales controles definidos por la Administración al proceso de inversión, valorización y custodia de instrumentos financieros. No se observaron situaciones a comentar.

CUSTODIA DE INSTRUMENTOS FINANCIEROS					
Al 31 de Diciembre de 2022					
	TIPO A	TIPO B	TIPO C	TIPO D	TIPO E
Instrumentos susceptibles de ser custodiados (M\$)	140.275.184	312.122.496	244.353.725	52.973.463	188.517.498
Total Monto Custodiado	140.275.184	312.122.496	244.353.725	52.973.463	188.517.498
% total monto custodiado	100,00%	100,00%	100,00%	100,00%	100,00%
Requisito Legal (%)	98,00%	98,00%	98,00%	98,00%	98,00%
Superávit (Déficit) de custodia en %	2,00%	2,00%	2,00%	2,00%	2,00%

CUSTODIA DE INSTRUMENTOS FINANCIEROS					
Al 31 de Diciembre de 2021					
	TIPO A	TIPO B	TIPO C	TIPO D	TIPO E
Instrumentos susceptibles de ser custodiados (M\$)	187.164.845	186.156.440	208.895.560	28.341.487	108.452.116
Total Monto Custodiado	187.164.845	186.156.440	208.895.560	28.341.487	108.452.116
% total monto custodiado	100,00%	100,00%	100,00%	100,00%	100,00%
Requisito Legal (%)	98,00%	98,00%	98,00%	98,00%	98,00%
Superávit (Déficit) de custodia en %	2,00%	2,00%	2,00%	2,00%	2,00%

Conforme a lo señalado en el Compendio de normas del Sistema de Pensiones; Libro IV, Título I, Letra B, y al Plan de Auditoría para el año 2022 aprobado por el Directorio, durante el período comprendido entre el 01 de enero y 31 de diciembre de 2022, se efectuaron seis arqueos a los instrumentos financieros de los Fondos de Pensiones que se encuentran en custodia local. La ejecución de estos contempló: a) Arqueo de los instrumentos financieros que se encuentran en la custodia local de la Administradora. b) Pareos y/o cuadraturas entre la información de la cartera de instrumentos financieros registradas en los sistemas de control de inversiones de la Administradora y la registrada en los sistemas de información del Depósitos Central de Valores (DCV) y del custodio internacional Brown Brothers Harriman (BBH). Las fechas de corte y sus resultados son los siguientes:

- Arqueo con fecha de corte 7 de enero de 2022, no se identificaron diferencias entre lo registrado en la cartera de instrumentos financieros versus documentos de respaldos y posiciones de los custodios.
- Arqueo con fecha de corte 14 de marzo de 2022, no se identificaron diferencias entre lo registrado en la cartera de instrumentos financieros versus documentos de respaldos y posiciones de los custodios.
- Arqueo con fecha de corte 16 de mayo de 2022, no se identificaron diferencias entre lo registrado en la cartera de instrumentos financieros versus documentos de respaldos y posiciones de los custodios.
- Arqueo con fecha de corte 22 de julio de 2022, no se identificaron diferencias entre lo registrado en la cartera de instrumentos financieros versus documentos de respaldos y posiciones de los custodios.
- Arqueo con fecha de corte 2 de septiembre de 2022, no se identificaron diferencias entre lo registrado en la cartera de instrumentos financieros versus documentos de respaldos y posiciones de los custodios.
- Arqueo con fecha de corte 7 de noviembre de 2022, no se identificaron diferencias entre lo registrado en la cartera de instrumentos financieros versus documentos de respaldos y posiciones de los custodios.

NOTA 7: EXCESOS Y DÉFICIT DE INVERSIÓN

i) Excesos de Inversión.

Corresponde al monto de las inversiones de los Fondos de Pensiones en instituciones financieras, empresas, instituciones estatales, derivados nacionales, instituciones extranjeras, derivados extranjeros, operaciones de préstamo o mutuo de instrumentos nacionales y operaciones de préstamo o mutuos de instrumentos extranjeros valorizadas a la fecha del informe según las normas vigentes, que excedan los límites de diversificación establecidos en el D.L. N° 3.500 de 1980, el Régimen de Inversión de los Fondos de Pensiones o en los Acuerdos del Banco Central de Chile

Estos excesos deberán eliminarse en conformidad a lo establecido en el D.L. N° 3.500 y en el Régimen de Inversión de los Fondos de Pensiones.

a. Excesos por Instrumento.

Al 31 de diciembre de 2022 y al 31 de diciembre de 2021, no existen excesos por instrumentos en los Fondos de Pensiones.

b. Excesos por emisor.

Al 31 de diciembre de 2022 si existen excesos por emisor en los Fondos de Pensiones. Al 31 de diciembre de 2021 no existen excesos por emisor en los Fondos de Pensiones.

Excesos por Emisor

Fondo Tipo D al 30 de diciembre de 2022

Emisor	Tipo de Instrumento	Nemotécnico	Monto de Exceso de Inversión M\$	% respecto del Fondo de Pensiones	Monto del exceso a enajenar	Fecha origen del exceso	Fecha origen del exceso a enajenar	Fecha de expiración plazo de enajenación	Origen del exceso
STATE STREET BANK AND TRUST CO.			36.364	0,07%	36.364	26-10-2022	26-10-2022	24-04-2023	Exceso (límite c.4) producido por egresos y flujos habituales de los Fondos de Pensiones

c. Excesos de inversión en instrumentos por inversión conjunta de todos los Tipos de Fondos de Pensiones de la Administradora.

Al 31 de diciembre de 2022 y al 31 de diciembre de 2021, no existen excesos por inversión en instrumentos por inversión conjunta en los Fondos de Pensiones.

d. Excesos por emisor por inversión en forma conjunta de todos los Tipos de Fondos de Pensiones de una misma Administradora.

Al 31 de diciembre de 2022 y al 31 de diciembre de 2021, no existen excesos por emisor en instrumentos por inversión conjunta en los Fondos de Pensiones.

e. Excesos por emisor o instrumento en operaciones con instrumentos derivados.

1. Exceso por emisor.

Al 31 de diciembre de 2022 y al 31 de diciembre de 2021, no existen excesos por emisor en Instrumentos derivados de los Fondos de Pensiones.

2. Exceso por instrumento en operaciones con instrumentos derivados.

Al 31 de diciembre de 2022 si existen excesos por instrumento en operaciones con instrumentos derivados en los Fondos de Pensiones. Al 31 de diciembre de 2021 no existen excesos por instrumento en operaciones con instrumentos derivados en los Fondos de Pensiones.

Excesos por instrumentos en operaciones con instrumentos derivados

Fondo Tipo A al 31 de diciembre de 2022

Tipo de Instrumento	Monto de Exceso de Inversión M\$	% respecto del valor del Fondo de Pensiones	Fecha en que se originó el exceso	Fecha de enajenación	Origen del exceso
Posición Neta Vendedora (directa + indirecta) NZD	38	0,00%	16-08-2022	12-02-2023	Valorización
Posición Neta Vendedora (directa + indirecta) TRY	6.197	0,00%	15-11-2022	15-05-2023	Valorización
Total	6.235	0,00%			

Excesos por instrumentos en operaciones con instrumentos derivados

Fondo Tipo B al 31 diciembre de 2022

Tipo de Instrumento	Monto de Exceso de Inversión M\$	% respecto del valor del Fondo de Pensiones	Fecha en que se originó el exceso	Fecha de enajenación	Origen del exceso
Posición Neta Vendedora (directa + indirecta) NZD	54	0,00%	16-08-2022	12-02-2023	Valorización
Posición Neta Vendedora (directa + indirecta) TRY	44.214	0,01%	15-11-2022	15-05-2023	Valorización
Posición Neta Vendedora (directa + indirecta) TWD	65.388	0,02%	20-10-2022	18-04-2023	Valorización
Total	109.656	0,03%			

Excesos por instrumentos en operaciones con instrumentos derivados

Fondo Tipo C al 31 diciembre de 2022

Tipo de Instrumento	Monto de Exceso de Inversión M\$	% respecto del valor del Fondo de Pensiones	Fecha en que se originó el exceso	Fecha de enajenación	Origen del exceso
Posición Neta Vendedora (directa + indirecta) NZD	9	0,00%	16-08-2022	12-02-2023	Valorización
Posición Neta Vendedora (directa + indirecta) TRY	37.942	0,00%	15-11-2022	15-05-2023	Valorización
Total	37.951	0,00%			

Excesos por instrumentos en operaciones con instrumentos derivados

Fondo Tipo D al 31 de diciembre de 2022

Descripción	Monto de déficit de inversión M\$	% respecto del valor del Fondo de Pensiones	Fecha de origen del déficit	Fecha de expiración plazo de regularización	Origen del exceso
Posición Neta Vendedora (directa + indirecta) NZD	2	0,00%	16-08-2022	12-02-2023	Valorización
Posición Neta Vendedora (directa + indirecta) TRY	1.931	0,00%	15-11-2022	15-05-2023	Valorización
Posición Neta Vendedora (directa + indirecta) GBP	821	0,00%	30-12-2022	28-06-2023	Valorización
Total	2.754	0,00%			

ii) Déficit de inversión.

Corresponde al déficit de inversión de los Fondos de Pensiones en instrumentos de renta variable y respecto de la cobertura cambiaria a la fecha de los estados financieros, de acuerdo con los límites mínimos establecidos en el Régimen de Inversión de los Fondos de Pensiones.

Este déficit deberá eliminarse en conformidad a lo establecido en el Régimen de Inversión de los Fondos de Pensiones.

a. Déficit de inversión en instrumentos de renta variable.

Al 31 de diciembre de 2022 y al 31 de diciembre de 2021, no existen déficits de inversión en instrumentos de renta variable.

b. Déficits por instrumentos en operaciones con instrumentos derivados.

Al 31 de diciembre de 2022 y al 31 de diciembre de 2021, no existen déficits por instrumentos en operaciones con instrumentos derivados.

iii) Cuadro Conciliatorio

Al 31 de diciembre de 2022, si existen excesos que conciliar.

**Conciliación de Excesos con Balance General
al 31 de diciembre de 2022**

Tipo de Exceso	Fondo A		Fondo B		Fondo C		Fondo D		Fondo E	
	M\$	%	M\$	%	M\$	%	M\$	%	M\$	%
Excesos por Emisor										
- Renta Fija Nacional										
- Renta Fija Extranjera										
- Renta Variable Nacional										
- Renta Variable Extranjera										
- Activos Alternativos										
- Derivados Nacionales										
- Derivados Extranjeros							36.364	0,07%		
Subtotal Exceso por Emisor							36.364	0,07%		
Excesos Renta Variable										
- Renta Variable Nacional										
- Renta Variable Extranjera										
Subtotal Exceso por Renta Variable										
Exceso Activos Alternativos										
Excesos Inversión en el Extranjero										
- Renta Fija Extranjera										
- Renta Variable Extranjera										
Subtotal Exceso de Inversión en el Extranjero										
Total Excesos de Inversión							36.364	0,07%		

Al 31 de diciembre de 2021, no existen excesos que conciliar.

**Conciliación de Excesos con Balance General
al 31 de diciembre de 2021**

Tipo de Exceso	Fondo A		Fondo B		Fondo C		Fondo D		Fondo E	
	M\$	%	M\$	%	M\$	%	M\$	%	M\$	%
Excesos por Emisor										
- Renta Fija Nacional										
- Renta Fija Extranjera										
- Renta Variable Nacional										
- Renta Variable Extranjera										
- Activos Alternativos										
- Derivados Nacionales										
- Derivados Extranjeros										
Subtotal Exceso por Emisor										
Excesos Renta Variable										
- Renta Variable Nacional										
- Renta Variable Extranjera										
Subtotal Exceso por Renta Variable										
Exceso Activos Alternativos										
Excesos Inversión en el Extranjero										
- Renta Fija Extranjera										
- Renta Variable Extranjera										
Subtotal Exceso de Inversión en el Extranjero										
Total Excesos de Inversión										

NOTA 8: CARGOS EN CUENTAS CORRIENTES BANCARIAS

El saldo de esta cuenta de activo transitorio de los Fondos de Pensiones representa los cargos efectuados en las cartolas de las cuentas bancarias, que no corresponden a cheques emitidos por los Fondos y que se encuentran pendientes de aclaración o pago por parte de la Administradora.

CARGOS BANCARIOS					
Al 31 de diciembre de 2022					
	FONDO A	FONDO B	FONDO C	FONDO D	FONDO E
	M\$	M\$	M\$	M\$	M\$
Cargos Banco Recaudaciones	0	0	0	0	0
Cargos Banco Inversiones Nacionales	0	0	0	0	0
Cargos Banco Inversiones Extranjeras	0	0	0	0	0
Cargos Banco Retiros de Ahorro Voluntarios	0	0	0	0	0
Cargos Banco Retiros de Ahorro de Indemnización	0	0	0	0	0
Cargos Banco Pagos de Beneficios	0	0	0	0	0
Cargos Banco Traspasos y Transferencias de Ahorros Voluntarios	0	0	0	0	0
Total Cargos Bancarios	0	0	0	0	0

CARGOS BANCARIOS					
Al 31 de diciembre de 2021					
	FONDO A	FONDO B	FONDO C	FONDO D	FONDO E
	M\$	M\$	M\$	M\$	M\$
Cargos Banco Recaudaciones	0	0	0	0	0
Cargos Banco Inversiones Nacionales	0	0	0	0	0
Cargos Banco Inversiones Extranjeras	0	0	0	0	0
Cargos Banco Retiros de Ahorro Voluntarios	0	0	0	0	0
Cargos Banco Retiros de Ahorro de Indemnización	0	0	0	0	0
Cargos Banco Pagos de Beneficios	0	0	0	0	0
Cargos Banco Traspasos y Transferencias de Ahorros Voluntarios	0	0	0	0	0
Total Cargos Bancarios	0	0	0	0	0

NOTA 9: RECAUDACIÓN CLASIFICADA

El saldo de la cuenta "Recaudación clasificada" corresponde a la recaudación destinada al patrimonio de los Fondos de Pensiones, respecto de la cual se haya recibido documentación de respaldo y comprobantes de depósito bancario en forma completa y correcta, que aún no se traspasa a la cuenta "Recaudación en proceso de acreditación".

Además, se consigna aquella recaudación que deba registrarse en la subcuenta "Valores por depositar nacionales" y los movimientos que no tengan contrapartida financiera.

Las subcuentas que componen esta partida son las siguientes:

RECAUDACION CLASIFICADA					
Al 31 de diciembre de 2022					
SUBCUENTAS	FONDO A M\$	FONDO B M\$	FONDO C M\$	FONDO D M\$	FONDO E M\$
Recaudación de cotizaciones y depósitos	0	0	0	0	0
Recaudación de bonificaciones y subsidios estatales	0	0	0	0	0
Recaudación de traspasos	0	0	0	0	0
Recaudación de bonos de reconocimiento y complementos	0	0	0	0	0
Recaudación de aportes adicionales	0	0	0	0	0
Recaudación por transferencias desde el antiguo sistema previsional	0	0	0	0	0
Recaudación por aportes regularizadores de la Administradora	0	0	64.663	0	0
Total Recaudación Clasificada	0	0	64.663	0	0

RECAUDACION CLASIFICADA					
Al 31 de diciembre de 2021					
SUBCUENTAS	FONDO A M\$	FONDO B M\$	FONDO C M\$	FONDO D M\$	FONDO E M\$
Recaudación de cotizaciones y depósitos	0	92	0	0	1.066
Recaudación de bonificaciones y subsidios estatales	5.613	0	126.686	0	0
Recaudación de traspasos	21.241	701	4.871	1.612	271
Recaudación de bonos de reconocimiento y complementos	0	0	0	0	0
Recaudación de aportes adicionales	0	0	0	0	0
Recaudación por transferencias desde el antiguo sistema previsional	0	0	0	0	0
Recaudación por aportes regularizadores de la Administradora	0	2.717	109.948	0	0
Total Recaudación Clasificada	26.854	3.510	241.505	1.612	1.337

Los saldos de las citadas subcuentas corresponden a los siguientes conceptos:

a. Recaudación de cotizaciones y depósitos.

Corresponde a la recaudación de cotizaciones obligatorias, voluntarias y de afiliados voluntarios; depósitos convenidos, depósitos de ahorro voluntario, depósitos de ahorro previsional voluntario, depósitos de ahorro previsional voluntario colectivo y aportes de indemnización, destinada al patrimonio del Fondo de Pensiones, para la cual se ha recibido su documentación de respaldo y comprobantes de depósito bancario en forma completa y correcta.

b. Recaudación de bonificaciones y subsidios estatales.

Corresponde a la recaudación de bonificaciones y subsidios estatales, destinadas al patrimonio del Fondo de Pensiones, para la cual se ha recibido su documentación de respaldo y comprobantes de depósito bancario en forma completa y correcta.

c. Recaudación de traspasos.

Corresponde a la recaudación de traspasos recibidos desde otros Fondos de la misma Administradora, desde otras Administradoras o desde Instituciones Autorizadas, destinada al patrimonio del Fondo, para la cual se ha recibido su documentación de respaldo y comprobantes de depósito bancario en forma completa y correcta.

d. Recaudación de Bonos de Reconocimiento y complementos.

Corresponde a la recaudación de Bonos de Reconocimiento y complementos, destinada al patrimonio del Fondo de Pensiones, para la cual se ha recibido su documentación de respaldo y comprobantes de depósito bancario en forma completa y correcta.

e. Recaudación de aportes adicionales.

Corresponde a la recaudación de aportes adicionales una vez recibida su documentación de respaldo y comprobantes de depósito bancario en forma completa y correcta.

f. Recaudación de transferencias desde el antiguo sistema previsional.

Corresponde a la recaudación de transferencias desde las instituciones previsionales del antiguo régimen, destinada al patrimonio del Fondo de Pensiones, para la cual se ha recibido su documentación de respaldo y comprobantes de depósito bancario en forma completa y correcta.

g. Recaudación de aportes regularizadores de las Administradoras.

Corresponde a la recaudación de aportes regularizadores de las Administradoras, destinados al patrimonio del Fondo de Pensiones, para la cual se ha recibido su documentación de respaldo y comprobantes de depósito bancario en forma completa y correcta.

NOTA 10: DESCUADRATURAS MENORES EN PLANILLAS DE RECAUDACIÓN

Corresponde al valor actualizado en el Fondo Tipo C de aquellas cotizaciones para los Fondos de Pensiones que resulten impagas, producto de diferencias con las planillas de recaudación, que no han sido financiados por la Administradora. Al 31 de diciembre de 2022 se encuentran impagas cotizaciones por este concepto por M\$301, mientras que al 31 de diciembre de 2021 se encontraban impagas cotizaciones por M\$177 respectivamente.

DESCUADRATURAS MENORES EN PLANILLAS DE RECAUDACIÓN FONDO TIPO C		
SUBCUENTAS	31 de diciembre de 2022	31 de diciembre de 2021
	M\$	M\$
Descuadraturas menores en planillas de recaudación	301	177
Total descuadraturas menores en planillas de recaudación	301	177

NOTA 11: RECAUDACIÓN POR ACLARAR

Corresponde a la recaudación recibida desde la cuenta "Recaudación del mes", respecto de la cual no se ha recibido documentación alguna de respaldo, ni el respectivo comprobante de depósito bancario al último día del mes, o que habiéndose recibido su documentación de respaldo esta se encontraba incompleta o su respectivo comprobante de depósito, o bien no alcanzaron a ser revisadas.

El saldo que se presenta en el Fondo Tipo C se desglosa de la siguiente forma:

RECAUDACION POR ACLARAR FONDO TIPO C		
AL 31 de diciembre de 2022		
SUBCUENTAS	Ejercicio Actual M\$	Ejercicio Anterior M\$
Recaudación por aclarar sin documentación	610.689	691.932
Recaudación por aclarar con documentación incompleta (1)	506.852	14.668.309
Total Recaudación por aclarar (2)	1.117.541	15.360.241

- (1) Con fecha 7 de mayo de 2021, mediante Oficio Ordinario N°12.513, la Superintendencia de Pensiones instruyó que la Sociedad Administradora debe traspasar los recursos por concepto de bono de cargo fiscal recibidos desde la Tesorería General de la República a la subcuenta Recaudación por aclarar con documentación incompleta del Fondo de Pensiones Tipo C.

Al 31 de diciembre de 2022, también forma parte del saldo de la subcuenta Recaudación por aclarar con documentación incompleta del Fondo de Pensiones Tipo C, por concepto de bono de cargo fiscal, un monto de M\$506.852.

- (2) En fiscalización efectuada por la Superintendencia de Pensiones, se constató la existencia de partidas en las subcuentas de recaudación por aclarar sin documentación y con documentación incompleta que no cumplen con lo normado, por lo cual AFP Uno S.A. está sujeta a un programa regularizador, cuya fecha de término es mayo de 2023.

NOTA 12: TRANSFERENCIAS CON EL ANTIGUO SISTEMA PREVISIONAL

Representa las transferencias de recursos por realizar entre los Fondos de Pensiones y el antiguo sistema previsional a la fecha de cierre de los estados financieros.

El saldo de estas cuentas en los Fondos de Pensiones era de:

TRANSFERENCIAS CON EL ANTIGUO SISTEMA PREVISIONAL					
Al 31 de diciembre de 2022					
	FONDO A	FONDO B	FONDO C	FONDO D	FONDO E
	M\$	M\$	M\$	M\$	M\$
Transferencia hacia el antiguo sistema previsional	0	0	0	0	0
Transferencia de Cotizacion Adicional desde el antiguo sistema previsional	0	0	0	0	0

TRANSFERENCIAS CON EL ANTIGUO SISTEMA PREVISIONAL					
Al 31 de diciembre de 2021					
	FONDO A	FONDO B	FONDO C	FONDO D	FONDO E
	M\$	M\$	M\$	M\$	M\$
Transferencia hacia el antiguo sistema previsional	0	0	0	0	0
Transferencia de Cotizacion Adicional desde el antiguo sistema previsional	0	0	0	0	0

Los saldos de las citadas cuentas corresponden a los siguientes conceptos:

a. Transferencias hacia el antiguo sistema previsional.

Representa el monto de las transferencias hacia instituciones previsionales del antiguo régimen, por concepto de cotizaciones devengadas con anterioridad a la fecha de afiliación al Sistema de Pensiones del D.L. N° 3.500 de 1980, devolución de bonos de reconocimiento liquidados en exceso y desafiliaciones, que a la fecha de los estados financieros aún no han sido canceladas.

b. Transferencias de cotizaciones adicionales desde el antiguo sistema previsional.

Representa el monto de las cotizaciones adicionales transferidas desde el antiguo sistema previsional por pagos equivocados que de acuerdo con dictámenes de la normativa vigente corresponden a los Fondos de la misma Administradora o corresponde pagar a otras Administradoras.

NOTA 13: BENEFICIOS

Representa los montos a pagar por concepto de beneficios devengados que a la fecha de cierre del periodo no han sido girados.

El saldo de esta cuenta en los Fondos de Pensiones era de:

BENEFICIOS					
Al 31 de diciembre de 2022					
SUBCUENTA:	FONDO A M\$	FONDO B M\$	FONDO C M\$	FONDO D M\$	FONDO E M\$
Retiros programados	0	0	0	0	0
Rentas temporales	0	0	0	0	0
Primas de rentas vitalicias	0	0	0	0	0
Cuotas mortuorias	0	0	0	0	0
Excedentes de libre disposición	7.229	17.948	3.973	656	4.322
Excedentes de libre disposición	0	0	0	0	0
Retiro Ley N° 21.248 (*)	0	0	0	0	0
Retiro Ley N° 21.295 (*)	0	0	0	0	0
Retiro Ley N° 21.330 (*)	7.229	17.948	3.973	656	4.322
Herencias	0	0	0	0	0
Beneficios no cobrados (**)	57.422	159.771	295.314	222.051	248.021
Total Beneficios	64.651	177.719	299.287	222.707	252.343

(**) Corresponde a congelamiento de saldos de acuerdo con NCG N°264 de fecha 21 de abril de 2020, que indica, que en cualquier momento durante el trámite de pensión, el afiliado podrá optar por mantener el saldo que destinará a pensión, en cuenta corriente de los Fondos de Pensiones, con el objeto de mantener el valor nominal que el citado saldo tenga a la fecha de la solicitud y hasta que la pensión sea concedida o el afiliado o sus beneficiarios se desistan de pensionarse, evitando de ese modo que éste se vea afectado por eventuales rentabilidades negativas que generen las inversiones que se efectúan con los recursos previsionales.

(*) Mediante Oficios Ordinarios N°13.609, N°24.797 del año 2020 y Oficio Ordinario N° 11.409 del año 2021, la Superintendencia de Pensiones instruyó crear, para la subcuenta Excedentes de Libre Disposición, una subcuenta contable destinada a registrar los retiros de fondos desde las cuentas de capitalización individual de cotizaciones obligatorias y/o desde las cuentas de capitalización individual de afiliados voluntarios.

En relación con la Ley N° 21.330, durante el año 2022 se realizaron movimientos posteriores al término del plazo legal para solicitar los retiros, debido a que se contaba con un stock de clientes que habían realizado la solicitud de sus retiros dentro del plazo legal. Sin embargo, estos pagos fueron retenidos por orden de alguna cautelar de pensión de alimentos dictaminada por los tribunales de familia. Estas solicitudes se han ido pagando de forma posterior en la medida que los tribunales de familia lo indiquen.

BENEFICIOS					
Al 31 de diciembre de 2021					
SUBCUENTA:	FONDO A M\$	FONDO B M\$	FONDO C M\$	FONDO D M\$	FONDO E M\$
Retiros programados	0	8	0	0	0
Rentas temporales	0	0	0	0	0
Primas de rentas vitalicias	0	0	0	0	0
Cuotas mortuorias	0	0	0	0	0
Excedentes de libre disposición	6.290	13.078	7	110.005	3.934
Excedentes de libre disposición	0	0	0	0	0
Retiro Ley N° 21.248 (*)	204	0	0	591	1.433
Retiro Ley N° 21.295 (*)	1.886	12.148	0	220	108
Retiro Ley N° 21.330 (*)	4.200	930	7	109.194	2.393
Herencias	0	0	0	0	0
Beneficios no cobrados (**)	0	0	0	0	0
Total Beneficios	6.290	13.086	7	110.005	3.934

(**) Corresponde a congelamiento de saldos de acuerdo con NCG N°264 de fecha 21 de abril de 2022, que indica, que en cualquier momento durante el trámite de pensión, el afiliado podrá optar por mantener el saldo que destinará a pensión, en cuenta corriente de los Fondos de Pensiones, con el objeto de mantener el valor nominal que el citado saldo tenga a la fecha de la solicitud y hasta que la pensión sea concedida o el afiliado o sus beneficiarios se desistan de pensionarse, evitando de ese modo que éste se vea afectado por eventuales rentabilidades negativas que generen las inversiones que se efectúan con los recursos previsionales.

(*) Mediante Oficios Ordinarios N°13.609, N°24.797 del año 2020 y Oficio Ordinario N° 11.409 del año 2021, la Superintendencia de Pensiones instruyó crear, para la subcuenta Excedentes de Libre Disposición, una subcuenta contable destinada a registrar los retiros de fondos desde las cuentas de capitalización individual de cotizaciones obligatorias y/o desde las cuentas de capitalización individual de afiliados voluntarios.

Con motivo de la entrada en vigor de las Leyes N°s 21.248, 21.295 y 21.330, que autorizan retiros de Fondos de Pensiones, desde las fechas de su implementación hasta el 31 de diciembre de 2022, se presentan a continuación el número de afiliados que han efectuado retiros de sus fondos previsionales, desde las Cuentas de Capitalización Individual de Cotizaciones Obligatorias y/o desde las Cuentas de Capitalización Individual de Afiliado Voluntario y sus respectivos montos en miles de pesos:

Retiros de los Fondos de Pensiones		
Desde la entrada en vigencia de las respectivas leyes hasta el 31 de diciembre de 2022		
Regulación	Numero de Afiliados (*)	Monto en M\$
Retiro Ley N° 21.248	272.250	78.774
Retiro Ley N° 21.295	239.866	90.533
Retiro Ley N° 21.330	357.617	183.855
Totales	869.733	353.162

(*) De acuerdo con las leyes antes citadas, se entiende por afiliado a toda persona que pertenezca a dicho sistema, incluidas aquellas que sean beneficiarias de una pensión de vejez, de invalidez o sobrevivencia.

La subcuenta "Beneficios no cobrados" representa el valor de los cheques o documentos de pago, caducados de acuerdo con las normas vigentes, por concepto de: retiros programados, rentas temporales, cuotas mortuorias, excedentes de libre disposición, herencias y pensiones provisorias.

El saldo de la subcuenta "Beneficios no cobrados" está compuesto por los siguientes conceptos:

BENEFICIOS NO COBRADOS					
Al 31 de diciembre de 2022					
Beneficios no cobrados:	FONDO A	FONDO B	FONDO C	FONDO D	FONDO E
	M\$	M\$	M\$	M\$	M\$
Congelamiento de Saldos	57.422	159.771	295.314	222.051	248.021
Retiro Programado	0	0	0	0	0
Primas de rentas vitalicias	0	0	0	0	0
Cuotas mortuorias	0	0	0	0	0
Excedentes de libre disposición	0	0	0	0	0
Herencia	0	0	0	0	0
Total Beneficios no cobrados	57.422	159.771	295.314	222.051	248.021

BENEFICIOS NO COBRADOS					
Al 31 de diciembre de 2021					
Beneficios no cobrados:	FONDO A	FONDO B	FONDO C	FONDO D	FONDO E
	M\$	M\$	M\$	M\$	M\$
Congelamiento de Saldos	0	0	0	0	0
Retiro Programado	0	0	0	0	0
Primas de rentas vitalicias	0	0	0	0	0
Cuotas mortuorias	0	0	0	0	0
Excedentes de libre disposición	0	0	0	0	0
Herencia	0	0	0	0	0
Total Beneficios no cobrados	0	0	0	0	0

NOTA 14: RETIROS DE AHORRO

RETIROS DE AHORRO					
Al 31 de diciembre de 2022					
Cuentas:	FONDO A	FONDO B	FONDO C	FONDO D	FONDO E
	M\$	M\$	M\$	M\$	M\$
Retiros de ahorros de indemnización	0	0	1.185	0	0
Retiros de ahorros voluntarios	41.087	43.761	5.204	10.535	30.482

RETIROS DE AHORRO					
Al 31 de diciembre de 2021					
Cuentas:	FONDO A	FONDO B	FONDO C	FONDO D	FONDO E
	M\$	M\$	M\$	M\$	M\$
Retiros de ahorros de indemnización	69	0	5.903	685	0
Retiros de ahorros voluntarios	92.533	54.136	76.169	16.051	35.707

Los saldos de las cuentas corresponden a lo siguiente:

a. Retiros de ahorros voluntarios.

Corresponde al registro de los retiros de ahorro voluntario, retiros de ahorro previsional voluntario y retiros de ahorro previsional voluntario colectivo, solicitados y aprobados para los afiliados a los respectivos tipos de fondos, pero que se encuentran pendientes de pago a la fecha de los estados financieros.

b. Retiros de ahorro de indemnización.

Corresponde al registro de los retiros de ahorro de indemnización solicitados y aprobados para los afiliados de los respectivos tipos de fondos, pero que se encuentran pendientes de pago a la fecha de los estados financieros.

NOTA 15: DIFERENCIAS POR ACLARAR

Esta cuenta registra las diferencias positivas entre el monto de cotizaciones efectivamente pagadas y el total a pagar registrado en la planilla de resumen correspondiente y que a la fecha de los estados financieros están en proceso de aclaración.

El saldo de esta cuenta en el Fondo Tipo C al 31 de diciembre de 2022 y 2021 ascendía a M\$ 0 respectivamente.

NOTA 16: DEVOLUCIÓN A EMPLEADORES Y AFILIADOS POR PAGOS EN EXCESO

Corresponde al monto de los pagos efectuados en exceso por los empleadores y a los depósitos de ahorro indebidamente enterados, que estén respaldados por la aceptación definitiva de las solicitudes de devolución correspondientes que aún no han sido devueltos a los empleadores y afiliados a la fecha de estos estados financieros.

DEVOLUCION A EMPLEADORES Y AFILIADOS POR PAGOS EN EXCESO					
Al 31 de diciembre de 2022					
	FONDO A	FONDO B	FONDO C	FONDO D	FONDO E
	M\$	M\$	M\$	M\$	M\$
Devolución a empleadores y afiliados por pagos en exceso	1.319	780	1.861	2.443	828

DEVOLUCION A EMPLEADORES Y AFILIADOS POR PAGOS EN EXCESO					
Al 31 de diciembre de 2021					
	FONDO A	FONDO B	FONDO C	FONDO D	FONDO E
	M\$	M\$	M\$	M\$	M\$
Devolución a empleadores y afiliados por pagos en exceso	4.536	2.352	3.950	0	2.596

NOTA 17: COMISIONES DEVENGADAS.

a. Modalidad en el cobro de comisiones.

Administradora de Fondos de Pensiones UNO S.A. mantiene la siguiente estructura de comisiones:

Al 31 de diciembre de 2022			
Tipo de comisión	Comisión		Período de vigencia
	%	fija	
1) Por depósito de cotizaciones:			
- Afiliados Dependientes			
Comisión AFP	0,69	0	01.01.2022 al 31.12.2022
- Afiliados Independientes y Voluntario			
Comisión AFP	0,69	0	01.01.2022 al 31.12.2022
Pensionados y Afiliados sin derecho al Seguro de Invalidez y Supervivencia	0,69	0	01.01.2022 al 31.12.2022
2) Por traspasos entre fondos (a contar del tercer traspaso en un año calendario)	0,00	0	01.01.2022 al 31.12.2022
3) Retiros Programados y Renta Temporal			
Porcentual sobre la pensión	1,20	0	01.01.2022 al 31.12.2022
4) Cuenta 2 - Cuenta de Ahorro Voluntario			
Porcentaje anual por administración de saldo	0,60	0	01.01.2022 al 31.12.2022
5) Por Acreditación de Aporte de Indemnización obligatorio y sustitutivo.	0,00	0	01.01.2022 al 31.12.2022
6) APV - Ahorro Previsional Voluntario Afiliados			
Porcentaje anual por saldo administrado	0,50	0	01.01.2022 al 31.12.2022
7) APV - Ahorro Previsional Voluntario no Afiliados			
Porcentaje anual por saldo administrado	0,70	0	01.01.2022 al 31.12.2022
8) Fija por Transferencia APV	0,00	1.100	01.01.2022 al 31.12.2022
9) Fija por Transferencia APVC	0,00	1.100	01.01.2022 al 31.12.2022
10) Transferencia de Cotizaciones de Afiliado Voluntario			
Fija por transferencia de cotización Afiliado Voluntario	0,00	0	01.01.2022 al 31.12.2022

Al 31 de diciembre de 2021			
Tipo de comisión	Comisión		Período de vigencia
	%	fija	
1) Por depósito de cotizaciones:			
- Afiliados Dependientes			
Comisión AFP	0,69	0	01.01.2021 al 31.12.2021
- Afiliados Independientes y Voluntario			
Comisión AFP	0,69	0	01.01.2021 al 31.12.2021
Pensionados y Afiliados sin derecho al Seguro de Invalidez y Supervivencia	0,69	0	01.01.2021 al 31.12.2021
2) Por traspasos entre fondos (a contar del tercer traspaso en un año calendario)	0,00	0	01.01.2021 al 31.12.2021
3) Retiros Programados y Renta Temporal			
Porcentual sobre la pensión	1,20	0	01.01.2021 al 31.12.2021
4) Cuenta 2 - Cuenta de Ahorro Voluntario			
Porcentaje anual por administración de saldo	0,60	0	01.01.2021 al 31.12.2021
5) Por Acreditación de Aporte de Indemnización obligatorio y sustitutivo.	0,00	0	01.01.2021 al 31.12.2021
6) APV - Ahorro Previsional Voluntario Afiliados			
Porcentaje anual por saldo administrado	0,50	0	01.01.2021 al 31.12.2021
7) APV - Ahorro Previsional Voluntario no Afiliados			
Porcentaje anual por saldo administrado	0,70	0	01.01.2021 al 31.12.2021
8) Fija por Transferencia APV	0,00	1.100	01.01.2021 al 31.12.2021
9) Fija por Transferencia APVC	0,00	1.100	01.01.2021 al 31.12.2021
10) Transferencia de Cotizaciones de Afiliado Voluntario			
Fija por transferencia de cotización Afiliado Voluntario	0,00	0	01.01.2021 al 31.12.2021

b. Comisiones pagadas a la Administradora.

COMISIONES PAGADAS					
Al 31 de diciembre de 2022					
Tipos de Comisiones pagadas	FONDO A	FONDO B	FONDO C	FONDO D	FONDO E
	M\$	M\$	M\$	M\$	M\$
Comisiones Fijas pagadas por:					
Transferencia de Ahorro previsional voluntario	0	0	0	0	0
Transferencia de Ahorro previsional voluntario colectivo	0	0	0	0	0
1) Subtotal Comisiones Fijas pagadas	0	0	0	0	0
Comisiones Porcentuales pagadas por:					
Acreditación de Cotizaciones obligatorias	1.824.798	12.569.341	3.535.185	741.598	1.731.530
Acreditación de Cotizaciones afiliado voluntario	2.704	2.616	1.180	591	1.180
Retiros Programados	148	798	7.318	7.537	5.165
Rentas Temporales	0	43	284	91	160
Administración cuenta ahorro voluntario	17.950	4.972	8.400	4.844	7.497
Administración cuenta ahorro previsional voluntario	9.828	3.791	5.784	2.081	7.604
2) Subtotal Comisiones Porcentuales pagadas	1.855.428	12.581.561	3.558.151	756.742	1.753.136
3) Subtotal Comisiones Pagadas a la Administradora	1.855.428	12.581.561	3.558.151	756.742	1.753.136
4) Comisiones reintegradas en el período (menos)	-5.405	-13.106	-17.512	-5.823	-2.781
5) Total	1.850.023	12.568.455	3.540.639	750.919	1.750.355

COMISIONES PAGADAS					
Al 31 de diciembre de 2021					
Tipos de Comisiones pagadas	FONDO A	FONDO B	FONDO C	FONDO D	FONDO E
	M\$	M\$	M\$	M\$	M\$
Comisiones Fijas pagadas por:					
Transferencia de Ahorro previsional voluntario	0	0	0	0	0
Transferencia de Ahorro previsional voluntario colectivo	0	0	0	0	0
1) Subtotal Comisiones Fijas pagadas	0	0	0	0	0
Comisiones Porcentuales pagadas por:					
Acreditación de Cotizaciones obligatorias	1.154.019	8.559.661	2.912.323	551.938	1.852.173
Acreditación de Cotizaciones afiliado voluntario	5.508	4.040	2.668	2.492	2.419
Retiros Programados	247	202	9.011	6.457	4.367
Rentas Temporales	0	0	360	0	184
Administración cuenta ahorro voluntario	40.535	5.651	49.111	883	16.878
Administración cuenta ahorro previsional voluntario	14.219	5.270	15.058	2.611	9.334
2) Subtotal Comisiones Porcentuales pagadas	1.214.528	8.574.824	2.988.531	564.381	1.885.355
3) Subtotal Comisiones Pagadas a la Administradora	1.214.528	8.574.824	2.988.531	564.381	1.885.355
4) Comisiones reintegradas en el período (menos)	-716	-8.384	-19.291	-680	-870
5) Total	1.213.812	8.566.440	2.969.240	563.701	1.884.485

Nota: (1): El Valor señalado en el ítem 3) corresponde a la suma de los valores señalados en 1) y 2).
(2): El Valor señalado en el ítem 5) corresponde a la suma de los valores señalados en 3) y 4).

c. Comisiones Devengadas.

Corresponde a aquellas comisiones devengadas autorizadas por las normas vigentes cuya liquidación se encuentra pendiente.

El saldo de esta cuenta a la fecha de cierre de los estados financieros es de:

COMISIONES DEVENGADAS					
Al 31 de diciembre de 2022					
	FONDO A	FONDO B	FONDO C	FONDO D	FONDO E
	M\$	M\$	M\$	M\$	M\$
Comisiones Devengadas Administradora	0	0	0	0	0
Comisiones Devengadas Otras Administradoras	0	0	0	0	0

COMISIONES DEVENGADAS					
Al 31 de diciembre de 2021					
	FONDO A	FONDO B	FONDO C	FONDO D	FONDO E
	M\$	M\$	M\$	M\$	M\$
Comisiones Devengadas Administradora	0	0	0	0	0
Comisiones Devengadas Otras Administradoras	0	0	0	0	0

NOTA 18: IMPUESTOS RETENIDOS

Esta cuenta registra las retenciones y traspasos a la Administradora de los fondos correspondientes a los impuestos que devenguen los retiros de ahorro voluntario, retiros de ahorro previsional voluntario colectivo, retiros programados, rentas temporales, excedentes de libre disposición y cotizaciones voluntarias.

IMPUESTOS RETENIDOS					
Al 31 de diciembre de 2022					
CONCEPTOS	FONDO A	FONDO B	FONDO C	FONDO D	FONDO E
	M\$	M\$	M\$	M\$	M\$
Impuestos retenidos apv	452	329	185	1.600	13.516
Total impuestos retenidos	452	329	185	1.600	13.516

IMPUESTOS RETENIDOS					
Al 31 de diciembre de 2021					
CONCEPTOS	FONDO A	FONDO B	FONDO C	FONDO D	FONDO E
	M\$	M\$	M\$	M\$	M\$
Impuestos retenidos apv	4.112	3.311	1.814	26	1.026
Total impuestos retenidos	4.112	3.311	1.814	26	1.026

NOTA 19: PROVISION, IMPUESTOS Y OTROS

a. Provisión, Impuestos y Otros.

Corresponde registrar los valores correspondientes a las obligaciones devengadas por los Fondos de Pensiones y toda otra provisión que autorice previamente esta Superintendencia de acuerdo con las normas vigentes.

PROVISION, IMPUESTOS Y OTROS						
Al 31 de diciembre de 2022						
CONCEPTOS		Fondo A	Fondo B	Fondo C	Fondo D	Fondo E
Desglose	Fecha de expiración	M\$	M\$	M\$	M\$	M\$
Impuesto Div. Extranjeros US	31-01-2023	2.871	6.492	1.975	249	131
Impuesto Tecnico Extranjero		36	411	6.738	359	36
Instrumento Extranjero	05-01-2023	0	0	0	272.016	0
Abono Mal efectuado		0	1.307	145.888	126	5.382
Total Provisión, Impuestos y Otros		2.907	8.210	154.601	272.750	5.549

PROVISION, IMPUESTOS Y OTROS						
Al 31 de diciembre de 2021						
CONCEPTOS		Fondo A	Fondo B	Fondo C	Fondo D	Fondo E
Desglose	Fecha de expiración	M\$	M\$	M\$	M\$	M\$
Impuesto Div. Extranjeros US	31-01-2022	5.157	3.891	2.474	288	367
Impuesto Tecnico Extranjero		0	32	0	0	126
Abono Mal Efectuado		11.736	10.520	63.299	1.654	381
Total Provisión, Impuestos y Otros		16.893	14.443	65.773	1.942	874

b. Provisión por inversiones en activos alternativos.

Corresponde al monto determinado por la Administradora en base a sus modelos propios, que refleja el deterioro en el valor de los activos a que se refieren las letras n.5), n.6) y n.7) de la sección II. 1 del Régimen de inversión de los Fondos de Pensiones, producto del deterioro en el riesgo de crédito del deudor, no considerado en la valoración del activo.

PROVISION POR INVERSION EN ACTIVOS ALTERNATIVOS					
Al 31 de diciembre de 2022					
INSTRUMENTO	Fondo A	Fondo B	Fondo C	Fondo D	Fondo E
	M\$	M\$	M\$	M\$	M\$
Mutuos hipotecarios endosables	0	0	0	0	0
Contratos de leasing	0	0	0	0	0
Creditos sindicados	0	0	0	0	0
Total M\$	0	0	0	0	0

PROVISION POR INVERSION EN ACTIVOS ALTERNATIVOS					
Al 31 de diciembre de 2021					
INSTRUMENTO	Fondo A	Fondo B	Fondo C	Fondo D	Fondo E
	M\$	M\$	M\$	M\$	M\$
Mutuos hipotecarios endosables	0	0	0	0	0
Contratos de leasing	0	0	0	0	0
Creditos sindicados	0	0	0	0	0
Total M\$	0	0	0	0	0

NOTA 20: ENCAJE

Con el propósito de garantizar la rentabilidad mínima de los Fondos de Pensiones y en conformidad con lo establecido en el artículo 40 del D.L. N° 3.500, la Administradora deberá mantener un activo denominado "Encaje" equivalente al uno por ciento de cada Fondo de Pensiones, el cual se invertirá en cuotas del respectivo Fondo.

En el siguiente cuadro se presenta el número de cuotas representativas del Encaje y el valor de éstas al 31 de diciembre de 2022.

ENCAJE (M\$)											
Al 31 de diciembre de 2022											
ENCAJE	FONDO A		FONDO B		FONDO C		FONDO D		FONDO E		
	M\$	Cuotas	M\$	Cuotas	M\$	Cuotas	M\$	Cuotas	M\$	Cuotas	
Mantenido	1.387.816	23.866,12	2.938.407	59.140,55	2.398.104	43.154,08	518.171	11.119,11	1.858.762	32.966,56	
Requerido	1.387.816	23.866,12	2.938.407	59.140,55	2.398.104	43.154,08	518.171	11.119,11	1.858.762	32.966,56	
Superávit (Déficit)	0	0,00	0	0,00	0	0,00	0	0,00	0	0,00	

En el siguiente cuadro se presenta el número de cuotas representativas del Encaje y el valor de éstas al 31 de diciembre de 2021.

ENCAJE (M\$)											
Al 31 de diciembre de 2021											
ENCAJE	FONDO A		FONDO B		FONDO C		FONDO D		FONDO E		
	M\$	Cuotas	M\$	Cuotas	M\$	Cuotas	M\$	Cuotas	M\$	Cuotas	
Mantenido	1.883.236	28.710,28	1.831.953	34.855,89	2.084.555	38.197,24	280.733	6.788,43	1.096.777	23.507,26	
Requerido	1.883.236	28.710,28	1.831.953	34.855,89	2.084.555	38.197,24	280.733	6.788,43	1.096.777	23.507,26	
Superávit (Déficit)	0	0,00	0	0,00	0	0,00	0	0,00	0	0,00	

NOTA 21: CONSIGNACIONES DE EMPLEADORES ENVIADAS POR LOS TRIBUNALES

Representa el monto de los valores consignados por los empleadores y enviados por los Tribunales de Justicia, a raíz de fallos de primera instancia en juicios de cobranza de cotizaciones para los Fondos de Pensiones, los cuales deben quedar a la espera de que se resuelva una apelación interpuesta por los demandados, de acuerdo con lo dispuesto en el artículo 8 de la Ley N° 17.322.

El saldo de esta cuenta en el Fondo de Pensiones Tipo C al 31 de diciembre de 2022 y 2021, era de M\$ 0 respectivamente.

NOTA 22: PATRIMONIO DE LOS FONDOS DE PENSIONES

El patrimonio del Fondo de Pensiones se encuentra dividido en dieciséis cuentas. A la fecha de cierre de los estados financieros, el patrimonio del Fondo de Pensiones presenta el siguiente desglose:

PATRIMONIO DE LOS FONDOS DE PENSIONES															
Al 31 de diciembre de 2022															
Cuentas	FONDO A			FONDO B			FONDO C			FONDO D			FONDO E		
	CUOTAS	M \$	%	CUOTAS	M \$	%	CUOTAS	M \$	%	CUOTAS	M \$	%	CUOTAS	M \$	%
a) Cuentas de capitalización individual de cotizaciones obligatorias	2.281.519,97	132.670.470	95,22%	6.095.588,45	302.860.237	98,24%	4.198.625,50	233.320.665	95,93%	1.054.219,53	49.128.572	93,14%	3.242.258,89	182.809.167	96,61%
b) Cuentas de capitalización individual de afiliados voluntarios	4.319,86	251.200	0,18%	3.330,54	165.478	0,05%	3.509,44	195.022	0,08%	14.146,54	659.255	1,25%	4.644,17	261.854	0,14%
c) Cuentas de capitalización individual de cotizaciones voluntarias	20.563,21	1.195.751	0,86%	11.999,88	596.216	0,19%	13.127,47	729.503	0,30%	4.907,02	228.676	0,43%	21.745,64	1.226.090	0,65%
d) Cuentas individuales de ahorro previsional voluntario colectivo	0,00	0	0,00%	0,00	0	0,00%	0,00	0	0,00%	0,00	0	0,00%	0,00	0	0,00%
e) Cuentas de capitalización individual de depósitos convenidos	8.599,05	500.035	0,36%	14.272,85	709.149	0,23%	7.936,42	441.033	0,18%	15.744,44	733.720	1,39%	14.007,50	789.789	0,42%
f) Cuentas de ahorro voluntario	67.469,98	3.923.382	2,82%	57.906,55	2.877.096	0,93%	54.615,93	3.035.047	1,25%	39.870,71	1.858.048	3,52%	51.218,79	2.887.883	1,53%
g) Cuentas de ahorro de indemnización	384,16	22.339	0,02%	644,50	32.022	0,01%	27.489,41	1.527.606	0,63%	281,09	13.095	0,02%	718,58	40.516	0,02%
h) Ahorro voluntario destinado a otras entidades	0,00	0	0,00%	0,00	0	0,00%	0,00	0	0,00%	0,00	0	0,00%	0,00	0	0,00%
i) Recaudación en proceso de acreditación	0,00	0	0,00%	0,00	0	0,00%	3.210,23	178.395	0,07%	0,00	0	0,00%	0,00	0	0,00%
j) Rezagos de cotizaciones obligatorias y de afiliados voluntarios	0,00	0	0,00%	0,00	0	0,00%	49.625,44	2.757.722	1,13%	0,00	0	0,00%	0,00	0	0,00%
k) Rezagos de ahorros voluntarios	0,00	0	0,00%	0,00	0	0,00%	756,94	42.064	0,02%	0,00	0	0,00%	0,00	0	0,00%
l) Rezagos de cuentas de ahorro de indemnización	0,00	0	0,00%	0,00	0	0,00%	212,04	11.783	0,00%	0,00	0	0,00%	0,00	0	0,00%
m) Cambios en proceso hacia otros Fondos misma Administradora	0,00	0	0,00%	0,00	0	0,00%	0,00	0	0,00%	0,00	0	0,00%	0,00	0	0,00%
n) Traspasos en proceso hacia otras Administradoras	13.001,79	756.055	0,54%	21.715,60	1.078.943	0,35%	17.940,17	996.948	0,41%	2.820,37	131.434	0,25%	20.978,77	1.182.852	0,63%
ñ) Traspasos en proceso hacia el antiguo sistema previsional	0,00	0	0,00%	0,00	0	0,00%	0,00	0	0,00%	0,00	0	0,00%	0,00	0	0,00%
o) Rentabilidad no distribuida	0,00	0	0,00%	0,00	0	0,00%	0,00	0	0,00%	0,00	0	0,00%	0,00	0	0,00%
TOTAL PATRIMONIO	2.395.858,02	139.319.232	100,00%	6.205.458,37	308.319.141	100,00%	4.377.048,99	243.235.788	100,00%	1.131.989,70	52.752.804	100,00%	3.355.572,34	189.198.151	100,00%

PATRIMONIO DE LOS FONDOS DE PENSIONES

Al 31 de diciembre de 2021

Cuentas	FONDO A			FONDO B			FONDO C			FONDO D			FONDO E		
	CUOTAS	M \$	%	CUOTAS	M \$	%	CUOTAS	M \$	%	CUOTAS	M \$	%	CUOTAS	M \$	%
a) Cuentas de capitalización individual de cotizaciones obligatorias	2.625.147,08	172.195.181	92,39%	3.371.537,59	177.201.087	96,65%	3.554.919,10	194.004.194	93,85%	619.032,22	25.599.810	90,68%	2.204.602,51	102.859.953	96,12%
b) Cuentas de capitalización individual de afiliados voluntarias	3.316,65	217.554	0,12%	3.320,63	174.526	0,10%	3.383,09	184.627	0,09%	16.012,94	662.208	2,35%	3.278,42	152.961	0,14%
c) Cuentas de capitalización individual de cotizaciones voluntarias	29.432,59	1.930.616	1,04%	11.098,54	583.316	0,32%	21.072,41	1.149.994	0,56%	6.023,76	249.110	0,88%	16.836,50	785.539	0,73%
d) Cuentas individuales de ahorro previsional voluntario colectivo	0,00	0	0,00%	0,00	0	0,00%	0,00	0	0,00%	0,00	0	0,00%	0,00	0	0,00%
e) Cuentas de capitalización individual de depósitos convenidos	20.082,29	1.317.288	0,71%	23.672,37	1.244.171	0,68%	9.982,74	544.793	0,26%	24.816,41	1.026.272	3,64%	9.534,04	444.829	0,42%
f) Cuentas de ahorro voluntario	141.863,71	9.305.478	4,99%	61.442,61	3.229.297	1,76%	91.418,26	4.989.010	2,41%	13.910,67	575.270	2,04%	48.448,85	2.260.474	2,11%
g) Cuentas de ahorro de indemnización	405,28	26.584	0,01%	570,96	30.008	0,02%	21.773,80	1.188.271	0,57%	129,51	5.356	0,02%	796,18	37.147	0,03%
h) Ahorro voluntario destinado a otras entidades	0,00	0	0,00%	0,00	0	0,00%	0,00	0	0,00%	0,00	0	0,00%	0,00	0	0,00%
i) Recaudación en proceso de acreditación	0,00	0	0,00%	0,00	0	0,00%	1.314,67	71.746	0,03%	0,00	0	0,00%	0,00	0	0,00%
j) Rezagos de cotizaciones obligatorias y de afiliados voluntarios	0,00	0	0,00%	0,00	0	0,00%	54.432,40	2.970.564	1,44%	0,00	0	0,00%	0,00	0	0,00%
k) Rezagos de ahorros voluntarios	0,00	0	0,00%	0,00	0	0,00%	1.289,11	70.351	0,03%	0,00	0	0,00%	0,00	0	0,00%
l) Rezagos de cuentas de ahorro de indemnización	0,00	0	0,00%	0,00	0	0,00%	275,66	15.044	0,01%	0,00	0	0,00%	0,00	0	0,00%
m) Cambios en proceso hacia otros Fondos misma Administradora	0,00	0	0,00%	0,00	0	0,00%	0,00	0	0,00%	0,00	0	0,00%	0,00	0	0,00%
n) Traspasos en proceso hacia otras Administradoras	20.945,92	1.373.937	0,74%	16.285,99	855.958	0,47%	28.272,42	1.542.923	0,75%	2.682,85	110.948	0,39%	10.257,99	478.606	0,45%
ñ) Traspasos en proceso hacia el antiguo sistema previsional	0,00	0	0,00%	0,00	0	0,00%	0,00	0	0,00%	0,00	0	0,00%	0,00	0	0,00%
o) Rentabilidad no distribuida	0,00	0	0,00%	0,00	0	0,00%	0,00	0	0,00%	0,00	0	0,00%	0,00	0	0,00%
TOTAL PATRIMONIO	2.841.193,52	186.366.638	100,00%	3.487.928,69	183.318.363	100,00%	3.788.133,66	206.731.517	100,00%	682.608,36	28.228.574	100,00%	2.293.754,49	107.019.509	100,00%

El patrimonio de los Fondos de Pensiones se encuentra compuesto por las siguientes cuentas:

a. Cuentas de capitalización individual de cotizaciones obligatorias.

Representa el saldo de todas las cuentas de capitalización individual de cotizaciones obligatorias de los trabajadores adscritos al respectivo Fondo, con sus valores expresados en pesos y el equivalente en cuotas.

Los montos anteriores incluyen fundamentalmente las cotizaciones previsionales obligatorias pagadas, incluyendo los intereses y reajustes cuando corresponda, las liquidaciones de Bonos de Reconocimiento y Complemento de Bonos recibidos desde las instituciones previsionales del antiguo régimen, o desde otras A.F.P., los pagos de Bonos de Reconocimiento transados en Bolsa de Valores mediante oferta pública, transferencias de fondos de las cuentas de ahorro voluntario, los aportes adicionales y contribuciones enterados por la Administradora conforme a lo establecido en los artículos 53 y 54 del D.L. N° 3.500 y los aportes regularizadores efectuados por la Administradora a los Fondos de Pensiones.

Las liquidaciones de Bonos de Reconocimientos, cualquiera sea su tipo, de los complementos de Bonos y los pagos de Bonos de Reconocimiento transados en Bolsa de Valores mediante oferta pública, corresponden a:

BONOS DE RECONOCIMIENTO										
Al 31 de diciembre de 2022										
BONOS	FONDO A		FONDO B		FONDO C		FONDO D		FONDO E	
	M\$	Cuotas	M\$	Cuotas	M\$	Cuotas	M\$	Cuotas	M\$	Cuotas
Bonos de Reconocimiento	0	0,00	32.801	663,92	1.417.212	26.569,81	735.794	17.168,69	431.610	8.547,58
Complementos de Bonos de Reconocimiento	0	0,00	0	0,00	0	0,00	0	0,00	0	0,00
Bonos Adicionales	0	0,00	0	0,00	0	0,00	0	0,00	0	0,00
Bonos Exonerados Ley N° 19.234 de fecha 23.08.93	0	0,00	0	0,00	0	0,00	0	0,00	0	0,00
Bonos Exonerados Ley N° 19.584 de fecha 31.08.98	0	0,00	0	0,00	0	0,00	0	0,00	0	0,00
Otros	0	0,00	0	0,00	0	0,00	0	0,00	0	0,00
Total Bonos	0	0,00	32.801	663,92	1.417.212	26.569,81	735.794	17.168,69	431.610	8.547,58

BONOS DE RECONOCIMIENTO										
Al 31 de diciembre de 2021										
BONOS	FONDO A		FONDO B		FONDO C		FONDO D		FONDO E	
	M\$	Cuotas	M\$	Cuotas	M\$	Cuotas	M\$	Cuotas	M\$	Cuotas
Bonos de Reconocimiento	3.562	57,39	203.787	4.026,43	357.198	6.684,51	1.104.652	27.145,69	556.468	11.907,75
Complementos de Bonos de Reconocimiento	0	0,00	0	0,00	0	0,00	0	0,00	0	0,00
Bonos Adicionales	0	0,00	0	0,00	0	0,00	0	0,00	0	0,00
Bonos Exonerados Ley N° 19.234 de fecha 23.08.93	0	0,00	0	0,00	0	0,00	0	0,00	0	0,00
Bonos Exonerados Ley N° 19.584 de fecha 31.08.98	0	0,00	0	0,00	0	0,00	0	0,00	0	0,00
Otros	0	0,00	0	0,00	0	0,00	0	0,00	0	0,00
Total Bonos	3.562	57,39	203.787	4.026,43	357.198	6.684,51	1.104.652	27.145,69	556.468	11.907,75

b. Cuentas de capitalización individual de afiliado voluntario.

Representa el saldo de todas las cuentas de capitalización individual de afiliados voluntarios de propiedad de las personas que optaron por la Administradora y el respectivo Fondo, con sus valores expresados en pesos y en su equivalente a cuotas.

El monto de esta cuenta está compuesto por las cotizaciones voluntarias pagadas, incluyendo intereses y reajustes, cuando corresponda.

c. Cuentas de capitalización individual de cotizaciones voluntarias.

Representa el saldo de todas las cuentas de capitalización individual de cotizaciones voluntarias de propiedad de los trabajadores que optaron por la Administradora y el respectivo Fondo, con sus valores expresados en pesos y en su equivalente a cuotas.

El monto de esta cuenta está compuesto por las cotizaciones voluntarias pagadas, incluyendo intereses y reajustes, cuando corresponda.

d. Cuentas individuales de ahorro previsional voluntario colectivo.

Representa el saldo de todas las cuentas individuales de ahorro previsional voluntario colectivo de propiedad de los trabajadores, con sus valores expresados en pesos y en su equivalente a cuotas.

El monto de esta cuenta está compuesto por los depósitos de ahorro previsional voluntario colectivo pagados, incluyendo intereses y reajustes, cuando corresponda.

e. Cuentas de capitalización individual de depósitos convenidos.

Representa el saldo de todas las cuentas de capitalización individual de depósitos convenidos de los trabajadores que optaron por la Administradora y el respectivo Fondo, con sus valores expresados en pesos y su equivalente en cuotas.

El monto de esta cuenta está compuesto por los depósitos convenidos pagados, incluyendo intereses y reajustes, cuando corresponda.

f. Cuentas de ahorro voluntario.

Representa el saldo de todas las cuentas de ahorro voluntario de los trabajadores adscritos al respectivo Fondo, con sus valores expresado en cuotas y su equivalente en pesos.

El monto de esta cuenta está compuesto por los depósitos de ahorro voluntario pagados, incluyendo intereses y reajustes, cuando corresponda.

g. Cuentas de ahorro de indemnización.

Representa el saldo de todas las cuentas de ahorro de indemnización de los trabajadores adscritos al respectivo Fondo, con sus valores expresados en cuotas y su equivalente en pesos.

El monto de esta cuenta está compuesto por los aportes de ahorro de indemnización pagados, incluyendo intereses y reajustes, cuando corresponda.

h. Ahorros voluntarios destinados a otras entidades.

Representa el monto de los fondos que no han sido oportunamente transferidos a otras Administradoras o instituciones autorizadas, según corresponda, pagados por los trabajadores que optaron por algún plan de ahorro previsional voluntario.

El monto de esta cuenta está compuesto por las cotizaciones voluntarias, depósitos convenidos y depósitos de ahorro previsional voluntario pagados, incluyendo intereses y reajustes, cuando corresponda.

i. Recaudación en proceso de acreditación.

Corresponde a la recaudación destinada al patrimonio del respectivo Fondo, respaldada con su documentación, pendiente de ser acreditada en las restantes cuentas de los respectivos patrimonios.

j. Rezagos de cotizaciones obligatorias y de afiliados voluntarios.

Representa el monto de los fondos que no han sido oportunamente imputados a las cuentas de capitalización individual de cotizaciones obligatorias, Cuentas de capitalización individual de afiliado voluntario, Cuentas de capitalización individual de cotizaciones voluntarias, Cuentas individuales de ahorro previsional voluntario colectivo y/o a la Cuenta de capitalización individual de depósitos convenidos.

k. Rezagos de ahorros voluntarios.

Representa el monto de los fondos que no han sido oportunamente imputados a las Cuentas de capitalización individual de cotizaciones voluntarias, Cuentas de capitalización individual de depósitos convenidos, Cuentas de ahorro voluntario, Cuentas individuales de ahorro previsional voluntario colectivo y/o Ahorros voluntarios destinados a otras entidades.

l. Rezagos de cuentas de ahorro de indemnización.

Representa el monto de los fondos que no han sido oportunamente imputados a las cuentas de ahorro de indemnización.

m. Cambios en proceso a otros Fondos de la misma Administradora.

Representa el monto de los saldos de las cuentas que se cambian y que corresponde compensar o pagar a otros Fondos de la misma Administradora.

n. Trasposos en proceso a otras Administradoras.

Representa el monto de los trasposos que corresponde canjear o pagar a otras Administradoras, por haber sido incluidos en los listados de aceptación definitiva y no haber sido objeto de ulterior exclusión o rechazo.

ñ. Trasposos en proceso al antiguo sistema previsional.

Representa el monto de los fondos que aún no se han traspasado a la cuenta Transferencias al antiguo sistema previsional.

o. Rentabilidad no distribuida.

Registrar sólo en pesos, la proporción de la rentabilidad nominal diaria que generen las inversiones de los Fondos de Pensiones, para su distribución en las restantes cuentas del patrimonio.

NOTA 23: COTIZACIONES IMPAGAS

Los totales de cotizaciones impagas mostrados en las cuentas de orden del Fondo de Pensiones C, corresponden a cotizaciones morosas que se detallan como sigue:

COTIZACIONES IMPAGAS FONDO DE PENSIONES TIPO C		
	31 de diciembre de 2022	31 de diciembre de 2021
	M\$	M\$
Cotizaciones impagas declaradas	6.623.012	1.897.038
Cotizaciones impagas declaradas automáticas	29.959.108	13.800.586
Cotizaciones impagas originadas por descuadraturas de planillas	478.728	231.909
Total Cotizaciones Impagas	37.060.848	15.929.533

a. Cotizaciones impagas declaradas.

Corresponde al valor actualizado, con los intereses y reajustes que señala la ley, de aquellas cotizaciones para los Fondos de Pensiones que no han sido pagados dentro del plazo establecido en el artículo 19 del D.L. N° 3.500 del año 1.980 y por las cuales el empleador ha efectuado la correspondiente declaración de cotizaciones.

b. Cotizaciones impagas declaradas automáticas.

Corresponde al valor actualizado, con los correspondientes reajustes e intereses que señala la ley, de aquellas cotizaciones, depósitos y aportes que se encuentran impagas, que no han sido declaradas por los empleadores o que su reconocimiento se produjo con posterioridad al plazo establecido en el inciso primero del artículo 19 del D.L. N° 3.500, de 1.980.

c. Cotizaciones impagas originadas por descuadraturas de planillas.

Corresponde al valor de aquellas cotizaciones para el Fondo de Pensiones superiores a 0,15 U.F. que resulten impagas, como consecuencia de diferencias deudoras para el empleador entre la planilla de resumen de cotizaciones y las planillas de detalle.

d. Gestión histórica de cobranza.

Al 31 de diciembre de 2022, se han emitido históricamente 33.351 resoluciones e iniciado un total de 16.618 juicios, recuperándose un monto nominal de M\$ 20.273.259 y manteniéndose pendiente de recuperar M\$ 4.249.778 nominales, que actualizados ascienden a un total de M\$ 6.623.012.

NOTA 24: VALOR DE LA CUOTA

Los valores de la cuota al 31 de diciembre de 2022 han sido calculados dividiendo el valor por patrimonio de cada Fondo de Pensiones, por el número de cuotas emitidas, de acuerdo con lo determinado por las normas de la Superintendencia de Pensiones.

VALORES CUOTAS					
CONCEPTOS	Fondo A	Fondo B	Fondo C	Fondo D	Fondo E
Valor cuota al 31 de diciembre de 2022	58.150,04	49.685,15	55.570,73	46.601,84	56.383,27
Valor cuota al 31 de diciembre de 2021	65.594,49	52.557,94	54.573,45	41.354,57	46.656,92

De acuerdo con lo instruido en el Capítulo V del Título VII del Libro IV del Compendio de Normas del Sistema de Pensiones, esta Administradora informa que, al 31 de diciembre de 2022 y 31 de diciembre de 2021, no se registraron modificaciones de valores cuotas.

NOTA 25: CHEQUES PROTESTADOS DE COTIZACIONES PARA LOS FONDOS DE PENSIONES.

Durante los ejercicios terminados al 31 de diciembre de 2022 y 2021, se protestaron 25 y 9 cheques por un total de M\$3.954 y M\$232, respectivamente.

Durante el ejercicio terminado al 31 de diciembre de 2022 y 2021, se encuentran pendientes de regularizar 0 cheques por \$0 y 10 cheques por \$553 respectivamente, cuyo detalle se indica a continuación:

CHEQUES PROTESTADOS DE COTIZACIONES				
Detalle	31 de diciembre de 2022		31 de diciembre de 2021	
	Número	M\$	Número	M\$
Saldo inicial cheques protestados	10	553	1	321
Cheques protestados en el ejercicio	25	3.954	9	232
Cheques regularizados en el ejercicio	35	4.507	0	0
Saldo final de cheques protestados	0	0	10	553

Nota: durante el ejercicio terminado al 31 de diciembre de 2022, de los 25 cheques protestados durante este año, se regularizaron en su totalidad. Respecto a los 10 cheques protestados al 31 de diciembre de 2021, se iniciaron las gestiones de cobranza judicial en abril de 2023.

NOTA 26: ESTADO DE VARIACIÓN PATRIMONIAL

PERÍODO COMPRENDIDO ENTRE EL 01 DE ENERO DE 2022 Y 31 DE DICIEMBRE DE 2022

FONDO DE PENSIONES TIPO A

Código	Nombre del ítem	N°	Concepto	N° de Cuotas	Monto en miles de pesos
30.470	Otros Aumentos	1	AJUSTE SEGUN DICTAMEN	51.359,07	3.047.621
		2	APORTE REGULARIZADOR	64,70	3.814
		3	DEVOLUCION DE COMISIONES	90,04	5.405
		4	PATRIMONIZA TRASPASOS REZAGOS	18.628,23	1.113.422
		5	PATRIMONIZA TRASPASOS SALDOS CAV	3.014,56	177.372
		6	REINTEGRO AHORRO VOLUNTARIO	5.154,80	303.631
		7	REINTEGRO AHORRO INDEMNIZACION	3,29	195
			TOTALES		78.314,69
30.650	Otras Disminuciones	1	AJUSTE SEGUN DICTAMEN	651,87	40.815
		2	CANCELA COMPEACION ECONOMICA	565,13	32.898
		3	PATRIMONIZA TRASPASOS SALDOS CAV	11.261,66	672.840
		4	PATRIMONIZA TRASPASOS SALDOS APV	10.007,30	606.228
		5	CANCELA BENEFICIOS NO COBRADOS	246,78	14.786
		6	CONGELAMIENTO DE SALDOS	711,91	41.827
			TOTALES		23.444,65

FONDO DE PENSIONES TIPO B

Código	Nombre del ítem	N°	Concepto	N° de Cuotas	Monto en miles de pesos
30.470	Otros Aumentos	1	AJUSTE SEGUN DICTAMEN	28.424,44	1.401.247
		2	APORTE REGULARIZADOR	1.254,77	62.245
		3	DEVOLUCION DE COMISIONES	465,27	13.106
		4	PATRIMONIZA TRASPASOS REZAGOS	231.398,72	11.493.719
		5	PATRIMONIZA TRASPASOS SALDOS CAV	6.497,53	311.066
		6	REINTEGRO AHORRO VOLUNTARIO	7.576,94	378.580
		7	TRASPASO COMPENSACION ECONOMICA	113,22	5.478
		8	REINTEGRO AHORRO INDEMNIZACION	5,65	290
	TOTALES		275.736,54	13.665.731	
30.650	Otras Disminuciones	1	AJUSTE SEGUN DICTAMEN	3.784,95	187.478
		2	CANCELA APORTE REGULARIZADOR	189,70	9.589
		3	PATRIMONIZA TRASPASOS SALDOS APV	2.412,18	119.840
		4	PATRIMONIZA TRASPASOS SALDOS CAV	3.215,04	159.138
		5	TRASPASO COMPENSACION ECONOMICA	220,77	11.065
		6	CANCELA BENEFICIOS NO COBRADOS	7.831,07	394.261
	TOTALES		17.653,71	881.371	

FONDO DE PENSIONES TIPO C

Código	Nombre del ítem	N°	Concepto	N° de Cuotas	Monto en miles de pesos
30.470	Otros Aumentos	1	AJUSTE SEGUN DICTAMEN	18.854,78	987.195
		2	APORTE REGULARIZADOR	2.018,05	106.934
		3	DEVOLUCION DE COMISIONES	826,50	44.627
		4	PATRIMONIZA TRASPASOS REZAGOS	170.936,77	9.087.450
		5	PATRIMONIZA TRASPASOS SALDOS CAV	12.388,20	648.522
		6	REINTEGRO AHORRO INDEMNIZACION	226,35	12.032
		7	REINTEGRO AHORRO VOLUNTARIO	8.365,88	443.834
		8	REINTEGRO PAGO EN EXCESO	2,32	130
		9	TRASPASOS COMPENSACION ECONOMICA	3.484,11	185.242
		10	BONO DE RECONOCIMIENTO OTRAS AFP	771,16	41.993
			TOTALES	217.874,12	11.557.959
30.650	Otras Disminuciones	1	AJUSTE SEGUN DICTAMEN	22.019,55	1.153.300
		2	CANCELA APORTE REGULARIZADOR	1.638,12	86.668
		3	CANCELA COMEPESACION ECONOMICA	2.551,49	135.083
		4	CANCELA DEVOLUCION DE COMISIONES	506,68	27.115
		5	CANCELA TRASPASO SALDOS APV	18.330,24	972.416
		6	CANCELA TRASPASO SALDOS CAV	19.248,77	1.011.862
		7	CANCELA TRASPASOS REZAGOS	523.158,06	27.997.012
		8	CONGELAMIENTO DE SALDOS	5.480,95	304.368
		9	BONO RECONOCIMIENTO OTRAS AFP	819,31	44.505
					TOTALES

FONDO DE PENSIONES TIPO D

Código	Nombre del ítem	N°	Concepto	N° de Cuotas	Monto en miles de pesos
30.470	Otros Aumentos	1	AJUSTE SEGUN DICTAMEN	1.737,89	72.433
		2	APORTE REGULARIZADOR	121,66	5.163
		3	DEVOLUCION DE COMISIONES	133,18	5.823
		4	PATRIMONIZA TRASPASOS REZAGOS	17.940,96	774.306
		5	PATRIMONIZA TRASPASOS SALDOS CAV	603,07	26.354
		6	REINTEGRO AHORRO VOLUNTARIO	1.170,57	48.698
		7	TRASPASOS COMPENSACION ECONOMICA	1.454,51	61.767
			TOTALES	23.161,84	994.544
30.650	Otras Disminuciones	1	AJUSTE SEGUN DICTAMEN	8.753,19	362.634
		2	PATRIMONIZA TRASPASOS SALDOS CAV	1.099,54	47.746
		3	PATRIMONIZA TRASPASOS SALDOS APV	423,90	18.084
		4	CANCELA BENEFICIOS NO COBRADOS	11.367,84	496.306
			TOTALES	21.644,47	924.770

FONDO DE PENSIONES TIPO E

Código	Nombre del ítem	N°	Concepto	N° de Cuotas	Monto en miles de pesos
30.470	Otros Aumentos	1	AJUSTE SEGUN DICTAMEN	1.299,34	63.395
		2	APORTE REGULARIZADOR	110,94	5.302
		3	DEVOLUCION DE COMISIONES	54,98	2.781
		4	PATRIMONIZA TRASPASOS REZAGOS	21.844,90	1.109.735
		5	PATRIMONIZA TRASPASOS SALDOS CAV	2.853,28	140.447
		6	REINTEGRO AHORRO VOLUNTARIO	6.163,14	306.648
		7	TRASPASOS COMPENSACION ECONOMICA	423,22	20.986
			TOTALES	32.749,80	1.649.294
30.650	Otras Disminuciones	1	AJUSTE SEGUN DICTAMEN	79.858,48	3.837.449
		2	TRASPASOS SALDOS APV	7.211,74	366.068
		3	TRASPASOS SALDOS CAV	9.018,64	456.068
		4	TRASPASO COMPENSACION ECONOMICA	507,94	25.956
		5	CANCELA BENEFICIOS NO COBRADOS	11.936,87	634.047
	TOTALES	108.533,67	5.319.588		

ESTADO DE VARIACIÓN PATRIMONIAL

PERÍODO COMPRENDIDO ENTRE EL 01 DE ENERO DE 2021 Y 31 DE DICIEMBRE DE 2021					
FONDO DE PENSIONES TIPO A					
Código	Nombre del ítem	N°	Concepto	Monto en miles de pesos	
30.470	Otros Aumentos	1	AJUSTE SEGUN DICTAMEN	27.190,23	1.591.235
		2	APORTE REGULARIZADOR	20,52	1.284
		3	DEVOLUCION DE COMISIONES	13,47	716
		4	PATRIMONIZA APORTE AFC	276,97	17.508
		5	PATRIMONIZA TRASPASOS REZAGOS	52.520,75	3.114.396
		6	PATRIMONIZA TRASPASOS SALDOS APV	144.188,18	8.353.901
		7	PATRIMONIZA TRASPASOS SALDOS CAV	501.539,47	29.006.344
		8	REINTEGRO RETIRO AHORRO VOLUNTARIO	18.393,38	1.107.731
		9	SUBSIDIO TRABAJADOR JOVEN	566,32	34.815
		10	TRASPASO COMPENSACION ECONOMICA	166,44	10.000
		11	REINTEGRO BENEFICIOS	121,78	7.765
		TOTALES	744.997,51	43.245.695	
30.650	Otras Disminuciones	1	AJUSTE SEGUN DICTAMEN	2.902,70	225.400
		2	BONIFICACION FISCAL	119,07	7.279
		3	PATRIMONIZA TRASPASOS SALDOS APV	57.593,73	3.641.875
		4	PATRIMONIZA TRASPASOS SALDOS CAV	139.508,65	8.415.117
			TOTALES	200.124,15	12.289.671

FONDO DE PENSIONES TIPO B					
Código	Nombre del ítem	N°	Concepto	Monto en miles de pesos	
30.470	Otros Aumentos	1	AJUSTE SEGUN DICTAMEN	2.497,66	133.430
		2	APORTE REGULARIZADOR	360,45	15.049
		3	DEVOLUCION DE COMISIONES	262,74	8.384
		4	PATRIMONIZA APORTE AFC SOLIDARIO	3.217,94	164.313
		5	PATRIMONIZA BONO POR HIJO	313,10	15.781
		6	PATRIMONIZA TRASPASOS REZAGOS	611.967,97	30.195.754
		7	PATRIMONIZA TRASPASOS SALDOS APV	17.502,30	849.838
		8	REINTEGRO AHORRO VOLUNTARIO	15.504,31	771.938
		9	PATRIMONIZA TRASPASOS SALDOS CAV	59.108,47	2.866.689
		10	SUBSIDIO TRABAJADOR JOVEN	11.898,72	593.353
		11	REINTEGRO BENEFICIOS	1.581,35	79.981
		12	REINTEGRO AHORRO INDEMNIZACION	2,56	125
		13	TRASPASO COMPENSACION ECONOMICA	36,03	1.819
		TOTALES	724.253,60	35.696.454	
30.650	Otras Disminuciones	1	AJUSTE SEGUN DICTAMEN	20.369,46	988.426
		2	BONIFICACION FISCAL	104,14	5.440
		3	PATRIMONIZA TRASPASOS SALDOS CAV	30.954,55	1.526.352
		4	PATRIMONIZA TRASPASOS SALDOS APV	10.070,65	495.726
		TOTALES	61.498,80	3.015.944	

FONDO DE PENSIONES TIPO C

Código	Nombre del ítem	N°	Concepto	N° de Cuotas	Monto en miles de pesos
30.470	Otros Aumentos	1	AJUSTE SEGUN DICTAMEN	5.948,05	317.707
		2	AJUSTE SOLO CUOTA	517,90	0
		3	APORTE REGULARIZADOR	794,11	42.760
		4	BONIFICACION FISCAL	99.704,82	5.270.608
		5	DEVOLUCION DE COMISIONES	337,48	19.291
		6	PATRIMONIZA APORTE AFC SOLIDARIO	8.310,21	444.822
		7	PATRIMONIZA BONO POR HIJO	54.494,97	2.934.488
		8	PATRIMONIZA TRASPASOS REZAGOS	400.510,30	21.345.551
		9	PATRIMONIZA TRASPASOS SALDOS APV	371.328,87	19.936.784
		10	PATRIMONIZA TRASPASOS SALDOS CAV	1.246.499,05	67.017.392
		11	REINTEGRO AHORRO INDEMNIZACION	179,06	9.472
		12	REINTEGRO AHORRO VOLUNTARIO	44.434,23	2.350.798
		13	SUBSIDIO TRABAJADOR JOVEN	15.806,68	840.518
		14	TRASPASOS COMPENSACION ECONOMICA	7.631,73	405.639
		15	BONO DE RECONOCIMIENTO	32.510,06	1.724.632
		16	REINTEGRO BENEFICIOS	2.143,39	113.787
		17	APORTE ADICIONAL	17.223,70	916.136
			TOTALES	2.308.374,61	123.690.385

FONDO DE PENSIONES TIPO C

Código	Nombre del ítem	N°	Concepto	N° de Cuotas	Monto en miles de pesos
30.650	Otras Disminuciones	1	AJUSTE SEGUN DICTAMEN	18.747,54	929.488
		2	AJUSTE SOLO CUOTA	59,81	0
		3	BONIFICACION FISCAL	100,80	5.332
		4	CANCELA APORTE REGULARIZADOR	1.214,48	65.117
		5	CANCELA BONO POR HIJO	25.914,71	1.420.264
		6	CANCELA COMEPESACION ECONOMICA	5.143,06	272.353
		7	CANCELA DEVOLUCION DE COMISIONES	173,91	10.650
		8	CANCELA DEVOLUCION SUBSIDIO TRABAJADOR	5.275,55	279.943
		9	CANCELA TRASPASO APORTE AFC SOLIDARIO	5.249,86	282.174
		10	CANCELA TRASPASO SALDOS APV	298.580,98	15.956.876
		11	CANCELA TRASPASO SALDOS CAV	877.502,46	47.000.644
		12	CANCELA TRASPASOS REZAGOS	989.034,77	52.685.631
		13	SUBSIDIO TRABAJADOR JOVEN	7.513,77	399.655
		14	CANCELA BENEFICIOS NO COBRADOS	154,22	8.211
			TOTALES	2.234.665,92	119.316.338

FONDO DE PENSIONES TIPO D

Código	Nombre del ítem	N°	Concepto	N° de Cuotas	Monto en miles de pesos
30.470	Otros Aumentos	1	AJUSTE SEGUN DICTAMEN	2.854,02	117.326
		2	APORTE REGULARIZADOR	27,31	1.116
		3	DEVOLUCION DE COMISIONES	164,14	680
		4	PATRIMONIZA APORTE AFC SOLIDARIO	120,78	11.748
		5	PATRIMONIZA BONO POR HIJO	28.070,94	1.155.329
		6	PATRIMONIZA TRASPASOS REZAGOS	62.196,53	2.560.373
		7	PATRIMONIZA TRASPASOS SALDOS APV	4.395,88	186.429
		8	PATRIMONIZA TRASPASOS SALDOS CAV	8.493,80	363.125
		9	REINTEGRO AHORRO VOLUNTARIO	3.312,87	134.446
		10	SUBSIDIO TRABAJADOR JOVEN	296,60	12.098
		11	TRASPASO COMPENSACION ECONOMICA	6.540,84	264.548
		12	REINTEGRO BENEFICIOS	861,36	34.109
			TOTALES	117.335,07	4.841.327
30.650	Otras Disminuciones	1	AJUSTE SEGUN DICTAMEN	1.310,30	53.490
		2	BONIFICACION FISCAL	107,64	4.126
		3	TRASPASOS SALDOS APV	2.789,95	103.669
		4	TRASPASOS SALDOS CAV	8.045,53	336.134
		5	DEVOLUCION APORTE AFC	48,37	1.962
					TOTALES

FONDO DE PENSIONES TIPO E

Código	Nombre del ítem	N°	Concepto	N° de Cuotas	Monto en miles de pesos
30.470	Otros Aumentos	1	AJUSTE SEGUN DICTAMEN	6.056,51	287.470
		2	APORTE REGULARIZADOR	193,09	8.648
		3	DEVOLUCION DE COMISIONES	23,09	870
		4	PATRIMONIZA APORTE AFC SOLIDARIO	591,94	27.469
		5	PATRIMONIZA BONO POR HIJO	4.360,03	207.476
		6	PATRIMONIZA TRASPASOS REZAGOS	129.994,03	6.181.536
		7	PATRIMONIZA TRASPASOS SALDOS APV	53.627,54	2.616.465
		8	PATRIMONIZA TRASPASOS SALDOS CAV	92.302,76	4.591.161
		9	REINTEGRO AHORRO VOLUNTARIO	27.478,56	1.281.192
		10	SUBSIDIO TRABAJADOR JOVEN	844,89	39.331
		11	TRASPASOS COMPENSACION ECONOMICA	339,62	15.724
		12	REINTEGRO BENEFICIOS	2.361,55	107.123
			TOTALES	318.173,61	15.364.465
30.650	Otras Disminuciones	1	AJUSTE SEGUN DICTAMEN	6.518,00	307.109
		2	BONIFICACION FISCAL	82,70	3.777
		3	TRASPASOS COMPENSACION ECONOMICA	126,21	6.168
		4	TRASPASOS SALDOS APV	107.254,90	4.951.764
		5	TRASPASOS SALDOS CAV	320.419,84	14.908.364
			TOTALES	434.401,65	20.177.182

Glosario:

Compensación económica: es el valor o porcentaje de la cuenta de capitalización individual obligatoria del excónyuge compensador a la cual tiene derecho el ex cónyuge compensado en caso de que se declare nulidad o divorcio, por el menoscabo económico.

Subsidio trabajador joven: es un beneficio que se le otorga a los trabajadores menores de 36 años y consiste en un aporte a la cuenta de capitalización individual obligatoria de parte del Instituto de Previsional Social.

Aporte AFC: es el valor que descuenta la Administradora de Fondos de Cesantía, que corresponde al 10 % de las cotizaciones de afiliados desempleados.

Bono por Hijo: es un beneficio que se le otorga a las mujeres mayores de 65 años pensionados, donde se le entrega un aporte a la cuenta de capitalización individual obligatoria o cuenta de afiliación voluntario de parte del Instituto de Previsional Social.

Patrimoniza: se refiere al hecho de abonar o aumentar cuotas en el patrimonio de cada fondo de pensión, producto de un ingreso de una compensación económica, subsidio de trabajador joven, etc.

Ítem de Excedentes de Libre Disposición

Según lo establecido en los artículos 62, 64 y 65 del D.L. N° 3.500, bajo este ítem se registra el devengamiento de excedentes de libre disposición correspondientes al período informado, no obstante, con motivo de la entrada en vigencia de la Ley N°21.248 de Reforma Constitucional que autoriza el retiro el primer retiro de fondos de pensiones, la Ley N°21.295, que establece un segundo retiro de fondos de pensiones y la Ley N°21.330 que establece un tercer retiro de fondos de pensiones, a modo excepcional, la normativa vigente consideró que tales partidas también formen parte de la citada cuenta contable. A continuación, se presenta un cuadro con dichas partidas, incluidas las de Excedentes de Libre Disposición, separadas por Fondo.

SUBCUENTA:	Disminuciones código 30.540.60 en M\$ al 31.12.2022				
	FONDO A	FONDO B	FONDO C	FONDO D	FONDO E
Excedentes de libre disposición	-	477.416	150.187	490.591	27.334
Retiro Ley N° 21.248	64.234	293.007	105.962	13.507	56.964
Retiro Ley N° 21.295	98.437	569.589	180.946	40.022	101.011
Retiro Ley N° 21.330	4.980.125	43.932.465	11.384.834	3.089.123	3.942.945
Total código 30.540.60	5.142.796	45.272.477	11.821.929	3.633.243	4.128.254

SUBCUENTA:	Disminuciones código 31.140.60 en Cuotas al 31.12.2022				
	FONDO A	FONDO B	FONDO C	FONDO D	FONDO E
Excedentes de libre disposición	-	9.514,67	2.705,38	10.556,55	515,78
Retiro Ley N° 21.248	1.089,82	6.000,51	2.024,95	324,20	1.139,04
Retiro Ley N° 21.295	1.661,48	11.592,65	3.449,97	966,76	2.084,57
Retiro Ley N° 21.330	84.806,22	902.732,08	218.705,48	74.471,40	81.164,46
Total código 31.140.60	87.557,52	929.839,91	226.885,78	86.318,91	84.903,85

NOTA 27: BONOS DE RECONOCIMIENTO

Corresponde al monto de los Bonos de Reconocimiento válidamente emitidos y actualizados conforme a las normas vigentes, que se encuentran en custodia en el Depósito Central de Valores (Ley N° 18.876), en la custodia local de la Administradora o con algún trámite pendiente en la respectiva caja emisora (visación, corrección, reclamo o liquidación) y respecto de los cuales la Administradora posee la responsabilidad de resguardarlos hasta la ejecución de uno de los siguientes mandatos: traspaso a otra A.F.P., traspaso a otro Fondo de Pensiones de la misma A.F.P., liquidación por parte del Instituto Emisor, cesión a una compañía de seguros o transacción del Bono en una Bolsa de Valores nacional.

Al 31 de diciembre de 2022, el valor actualizado de los Bonos de Reconocimiento de responsabilidad de Administradora de Fondos de Pensiones UNO Sociedad Anónima, asciende a M\$8.158.144, correspondiente a un total de 779 documentos, de acuerdo con el siguiente detalle:

Al 31 de diciembre de 2022						
BONO PRINCIPAL (27)	Fondo A	Fondo B	Fondo C	Fondo D	Fondo E	Total Fondos de Pensiones
Cantidad física total	25	149	220	194	191	779
En Custodia Central (DCV)	25	148	219	169	182	743
En Custodia Local (AFP)	0	0	0	0	0	0
En trámite pendiente caja emisora	0	1	1	25	9	36
Total valor nominal M\$	247.632	1.351.197	1.819.052	569.297	716.450	4.703.628
Total valor actualizado M\$	490.325	1.923.725	2.979.912	1.018.534	1.745.648	8.158.144

Al 31 de diciembre de 2022						
COMPLEMENTO BONO (28)	Fondo A	Fondo B	Fondo C	Fondo D	Fondo E	Total Fondos de Pensiones
Cantidad física total	0	0	0	0	0	0
En Custodia Central (DCV)	0	0	0	0	0	0
En Custodia Local (AFP)	0	0	0	0	0	0
En trámite pendiente caja emisora	0	0	0	0	0	0
Total valor nominal M\$	0	0	0	0	0	0
Total valor actualizado M\$	0	0	0	0	0	0

Al 31 de diciembre de 2022						
BONO ADICIONAL (41)	Fondo A	Fondo B	Fondo C	Fondo D	Fondo E	Total Fondos de Pensiones
Cantidad física total	0	0	0	0	0	0
En Custodia Central (DCV)	0	0	0	0	0	0
En Custodia Local (AFP)	0	0	0	0	0	0
En trámite pendiente caja emisora	0	0	0	0	0	0
Total valor nominal M\$	0	0	0	0	0	0
Total valor actualizado M\$	0	0	0	0	0	0

Al 31 de diciembre de 2022

BONO EXONERADO 1 (42) Ley 19.234	Fondo A	Fondo B	Fondo C	Fondo D	Fondo E	Total Fondos de Pensiones
Cantidad física total	0	0	0	0	0	0
En Custodia Central (DCV)	0	0	0	0	0	0
En Custodia Local (AFP)	0	0	0	0	0	0
En trámite pendiente caja emisora	0	0	0	0	0	0
Total valor nominal M\$	0	0	0	0	0	0
Total valor actualizado M\$	0	0	0	0	0	0

Al 31 de diciembre de 2022

BONO EXONERADO 1 (43) Ley 19.584 31.08.9	Fondo A	Fondo B	Fondo C	Fondo D	Fondo E	Total Fondos de Pensiones
Cantidad física total	0	0	0	0	0	0
En Custodia Central (DCV)	0	0	0	0	0	0
En Custodia Local (AFP)	0	0	0	0	0	0
En trámite pendiente caja emisora	0	0	0	0	0	0
Total valor nominal M\$	0	0	0	0	0	0
Total valor actualizado M\$	0	0	0	0	0	0

Al 31 de diciembre de 2022

TOTAL BONOS DE RECONOCIMIENTO	Fondo A	Fondo B	Fondo C	Fondo D	Fondo E	Total Fondos de Pensiones
Cantidad física total	25	149	220	194	191	779
En Custodia Central (DCV)	25	148	219	169	182	743
En Custodia Local (AFP)	0	0	0	0	0	0
En trámite pendiente caja emisora	0	1	1	25	9	36
Total valor nominal M\$	247.632	1.351.197	1.819.052	569.297	716.450	4.703.628
Total valor actualizado M\$	490.325	1.923.725	2.979.912	1.018.534	1.745.648	8.158.144

Procedimientos realizados por los auditores externos:

Conforme a lo dispuesto en el Libro III - Título III - Letra B, Capítulo XI del Compendio de Normas de la Superintendencia de Pensiones, los procedimientos de auditoría realizados por los auditores externos, KPMG Auditores Consultores Ltda., al 31 de diciembre de 2022 fueron los siguientes:

- a) Cuadratura entre el auxiliar de Bonos de Reconocimiento y los registros contables de las cuentas de orden de los Fondos de Pensiones UNO Tipo A, B, C, D y E al 31 de diciembre de 2022.
- b) Arqueo del 100% de los Bonos de Reconocimiento mantenidos en custodia local al 31 de diciembre de 2022.
- c) Cuadratura y conciliación de los registros del auxiliar de Bonos de Reconocimiento y el Certificado de Posiciones de Bonos de Reconocimiento (C012) obtenido desde el Depósito Central de Valores (DCV).
- d) Arqueo a una muestra aleatoria de 65 Bonos de Reconocimiento mantenidos en custodia centralizada en el Depósito Central de Valores al 31 de diciembre de 2022.

- e) Conciliación de los resultados obtenidos del arqueo efectuado a los Bonos de Reconocimiento en custodia local y en el Depósito Central de Valores con los registros del auxiliar de Bonos de Reconocimiento vigente al 31 de diciembre de 2022.
- f) Revisión de los principales controles existentes y sistemas de información referidos a la custodia de Bonos de Reconocimiento.

Resultado de los procedimientos descritos anteriormente

Con fecha 27 de febrero de 2023, los auditores externos nos proporcionaron un informe sobre Custodia de Bonos de Reconocimiento de los Fondos de Pensiones, cuyos resultados sobre los procedimientos descritos anteriormente son los siguientes:

- a) No observaron diferencias en la cuadratura y conciliación del auxiliar de Bonos de Reconocimiento y los registros contables de las cuentas de orden de los Fondos de Pensiones UNO Tipo A, B, C, D y E al 31 de diciembre de 2022.
- b) El día 31 de diciembre de 2022, realizamos arqueo a la custodia local, sin embargo, a la fecha no existían Bonos de Reconocimiento en dicha custodia.
- c) De la comparación entre el auxiliar de Bonos de Reconocimiento y el Certificado de Posiciones obtenido desde el DCV, no identificamos situaciones que informar.
- d) El día 10 de enero de 2023 realizamos el arqueo a la custodia centralizada de una muestra aleatoria de 65 bonos de reconocimiento. Como resultado de este procedimiento, no observamos diferencias.
- e) De la conciliación de los arqueos realizados en la custodia local y el Depósito Central de Valores con el registro auxiliar de Bonos de Reconocimiento, no observamos diferencias.
- f) Se efectúan procedimientos a los principales controles definidos por la Administración al proceso de Custodia de Bonos de Reconocimientos. No se observaron situaciones que comentar.

NOTA 28: PRIMAS DEL SEGURO DE INVALIDEZ Y SOBREVIVENCIA

a. Primas del seguro de invalidez y sobrevivencia devengadas.

PRIMAS DEL SEGURO DE INVALIDEZ Y SOBREVIVENCIA DEVENGADAS (EN MILES DE PESOS)					
Al 31 de diciembre de 2022					
COMPAÑÍA DE SEGUROS	Fondo A	Fondo B	Fondo C	Fondo D	Fondo E
Detalle de las Compañías de Seguro que devengaron primas					
CAMARA	1.285	9.925	4.936	720	788
EUROAMERICA	639	4.928	2.452	356	391
OHIO	487.901	2.686.114	801.997	122.513	408.902
CHILENA	533	8.066	4.788	909	348
CN LIFE	486.584	2.675.555	796.664	121.868	408.114
PENTA VIDA	933.070	6.545.996	1.766.085	334.108	887.180
SAVE	639	4.928	2.452	356	391
4LIFE	1.126.456	7.572.126	2.132.880	407.511	1.048.133
CONSORCIO	610.278	3.854.622	1.125.418	206.051	546.906
CONFUTURO	769.197	6.205.993	1.669.891	367.482	789.507
1) Subtotal de primas del seguro de invalidez y sobrevivencia devengadas	4.416.582	29.568.253	8.307.563	1.561.874	4.090.660
Devoluciones de primas del seguro de invalidez y sobrevivencia efectuada por Compañía de Seguros y por abono en las respectivas cuentas personales por exceso de primas sobre el límite máximo imponible (menos):					
CAMARA	54	958	1.001	233	240
EUROAMERICA	27	474	498	116	119
OHIO	193	4.210	3.202	510	488
CHILENA	162	1.911	1.878	332	347
CN LIFE	128	3.194	2.058	311	246
PENTA VIDA	245	2.965	2.577	420	381
SAVE	27	474	498	116	119
4LIFE	331	6.807	4.767	787	632
CONSORCIO	515	9.248	5.519	1.189	1.340
CONFUTURO	128	2.804	1.694	349	192
2) Subtotal de devolución de primas del seguro de invalidez y sobrevivencia	1.810	33.045	23.692	4.363	4.104
Total de primas del seguro de invalidez y sobrevivencia devengadas (subtotal 1 menos subtotal 2)	4.414.772	29.535.208	8.283.871	1.557.511	4.086.556

b. Primas del seguro de invalidez y sobrevivencia pagadas.

PRIMAS DEL SEGURO DE INVALIDEZ Y SOBREVIVENCIA PAGADAS (EN MILES DE PESOS)					
Al 31 de diciembre de 2022					
COMPAÑÍA DE SEGUROS	Fondo A	Fondo B	Fondo C	Fondo D	Fondo E
Detalle de las Compañías de Seguro que recibieron pagos de primas del seguro de invalidez y sobrevivencia					
CAMARA	1.490	16.710	6.059	683	859
EUROAMERICA	741	8.299	3.009	335	427
OHIO	555.816	3.064.707	913.497	138.368	460.954
CHILENA	475	12.068	6.607	856	491
CN LIFE	554.275	3.045.783	906.028	137.650	459.917
PENTA VIDA	761.265	5.304.213	1.442.986	272.709	724.156
SAVE	741	8.299	3.009	335	427
4LIFE	1.151.981	7.761.940	2.195.415	421.620	1.065.784
CONSORCIO	693.978	4.405.525	1.280.429	233.921	614.997
CONFUTURO	702.342	5.763.985	1.557.018	350.194	727.017
Total de primas del seguro de invalidez y sobrevivencia pagadas	4.423.104	29.391.529	8.314.057	1.556.671	4.055.029

Nota: Durante el primer semestre del 2022, se realizó una regularización de los movimientos devengados en 2021 por un monto de M\$ 15.351.- Las diferencias para cada fondo son las siguientes: fondo A: M\$246, fondo B: M\$9.013, fondo C: M\$4.863, fondo D: M\$548, fondo E: M\$681.

c. Primas del seguro de invalidez y sobrevivencia devengadas y pendientes de pago.

PRIMAS DEL SEGURO DE INVALIDEZ Y SOBREVIVENCIA DEVENGADAS Y PENDIENTES DE PAGO (EN MILES DE PESOS)					
Al 31 de diciembre de 2022					
COMPAÑÍA DE SEGUROS	Fondo A	Fondo B	Fondo C	Fondo D	Fondo E
Detalle de las Compañías de Seguro con primas del seguro de invalidez y sobrevivencia devengadas y pendientes de pago					
CAMARA	7	263	94	25	22
EUROAMERICA	3	131	47	12	11
OHIO	215	2.990	799	85	315
CHILENA	73	191	69	67	1
CN LIFE	185	2.750	690	51	293
PENTA VIDA	171.749	1.245.233	324.486	61.344	163.161
SAVE	3	131	47	12	11
4LIFE	73.870	500.572	132.070	23.191	67.969
CONSORCIO	263	4.910	1.442	194	394
CONFUTURO	98.202	752.448	194.847	38.559	95.681
Total de primas del seguro de invalidez y sobrevivencia devengadas y pendientes de pago	344.570	2.509.619	654.591	123.540	327.858

Corresponde a aquellas primas del seguro de invalidez y sobrevivencia devengadas autorizadas por la normativa vigente cuyo pago a la respectiva Compañía de Seguro se encuentra pendiente.

NOTA 29: HECHOS POSTERIORES.

- a) Con fecha 4 de abril de 2023, la Superintendencia de Pensiones emitió Oficio Ordinario N° 5916, que Instruye corrección de los Estados Financieros Auditados de los Fondos de Pensiones Uno y Estados Financieros Individuales Auditados de A.F.P Uno S.A., correspondientes al 31 de diciembre de 2022.

Consecuentemente, en esta nueva versión de estados financieros se efectúan las siguientes modificaciones:

Nota 2 Resumen de criterios contables

Nota 4 Valores por depositar y en tránsito

Nota 5 Diversificación de los activos de los fondos de pensiones

Nota 6 Custodia de las carteras de inversiones

Nota 7 Excesos y déficit de inversión

Nota 13 Beneficios

Nota 25 Cheques protestados

Dichos cambios no implicaron modificaciones al balance general, estado de variación patrimonial y cuadro de la rentabilidad de la cartera de inversiones de los fondos de pensiones aprobados por el directorio con fecha 27 de febrero de 2023.

- b) Con fecha 30 de marzo de 2023, la Superintendencia de Pensiones emitió la Resolución Exenta N° 894 mediante la cual informa de la adjudicación por parte de AFP Uno del proceso de licitación pública de cartera de nuevas y nuevos afiliados para el período octubre 2023-septiembre 2025, luego que dicha administradora de fondos de pensiones ofreciera una comisión de 0,49% de la remuneración imponible de las y los trabajadores que ingresen al sistema.
- c) Con fecha 22 de febrero de 2023 comienza a regir el nuevo Régimen de Inversión de los Fondos de Pensiones, que establece el marco normativo de las inversiones de los Fondos de Pensiones.
- d) Con fecha 1 de febrero de 2023, por instrucción de la Superintendencia de Pensiones, en la liquidación de pago de la PGU de febrero de 2023, el Instituto de Previsión Social (IPS) deberá considerar un nuevo valor para la Pensión Garantizada Universal, ya que ésta subirá desde los actuales \$ 193.917 mensuales a un nuevo monto de \$ 206.173.
- e) Con fecha 13 de enero de 2023, la Superintendencia de Pensiones mediante Oficio Ordinario N° 496 informa plazos de revisión de los Estados Financieros Auditados de los Fondos de Pensiones y Administradora periodo diciembre de 2022.
- f) Con fecha 6 de enero de 2023, Mediante Resolución Exenta N° 15 se fija el tope imponible para las cotizaciones obligatorias del sistema de AFP, de salud y de la ley de accidentes del trabajo desde el 1 de enero de 2023, el límite máximo imponible se mantendrá en 81,6 Unidades de Fomento.
- g) Con fecha 6 de enero de 2023, Mediante Resolución Exenta N° 16 se establece que, desde el 1 de enero de 2023, el límite máximo imponible para el pago del seguro de cesantía se mantendrá en 122,6 Unidades de Fomento.
- h) Entre el 31 de diciembre y la fecha de emisión de estos estados financieros no han ocurrido otros hechos de carácter financiero, contable o de otra índole que pudieran afectar significativamente la interpretación de estos mismos.

NOTA 30: HECHOS RELEVANTES.

Ocurridos durante el ejercicio actual

- a) Con fecha 21 de diciembre de 2022, la Superintendencia de Pensiones dio inicio a un nuevo proceso de licitación pública del servicio de administración de cuentas de capitalización individual obligatoria, luego de la publicación en el Diario Oficial con fecha 20 de diciembre de 2022, del Decreto Supremo N°64 del 2022 del Ministerio del Trabajo y Previsión Social.
- b) Con fecha 19 de diciembre de 2022 UNO afp pagó a sus accionistas un dividendo provisorio por un monto de \$2,5 por acción, por un monto total de \$4.146.922.525.
- c) Con fecha 12 de diciembre de 2022, en sesión de Directorio extraordinario de UNO Afp, se acordó el pago de un dividendo provisorio de \$2.5 por acción, a los accionistas inscritos en el registro respectivo el quinto día hábil anterior a la fecha establecida para su solución.
- d) Para los periodos de remuneraciones de octubre, noviembre y diciembre de 2022, la tasa del Seguro de Invalidez y Sobrevivencia (SIS) cambia de 1,84% a 1,54% de la renta imponible, conforme a lo informado por la Superintendencia de Pensiones.
- e) Con fecha 18 de noviembre de 2022 entra a regir la ley 21.389 que crea el Registro Nacional de Deudores de Pensiones de Alimentos y modifica diversos cuerpos legales para perfeccionar el sistema de pago de las pensiones de alimentos.
- f) Con fecha 7 de noviembre de 2022, se presentó el Proyecto de Ley, (Boletín N°15.480-13) iniciado en un mensaje, que crea un nuevo Sistema Mixto de Pensiones y un Seguro Social en el pilar contributivo, mejora la pensión garantizada universal y establece beneficios y modificaciones regulatorias que indica.
- g) Con fecha 7 de septiembre de 2022 se publica la Ley N° 21.484 de Responsabilidad parental y pago efectivo de deudas de pensiones de alimentos, que entra en vigor en mayo de 2023, estableciendo un mecanismo permanente de pago de pensiones de alimentos.
- h) Con fecha 6 de septiembre de 2022, la Comisión para el Mercado Financiero (CMF) y la Superintendencia de Pensiones (SP) han puesto en consulta pública la norma que establece las nuevas tablas de mortalidad que estarán vigentes para el período 2023-2029, de acuerdo con lo establecido en el D.L. N° 3.500, de 1980 y el DFL N° 251, de 1931.
- i) Con fecha 05 de agosto de 2022, el Instituto de Previsión Social comenzó la entrega de los primeros pagos para los beneficiarios del Bono Chile Apoya de Invierno, correspondiente a \$120.000 por persona que cumpla los requisitos. Dicho Bono será de cargo fiscal y su pago se efectuará en una sola cuota en el mes de agosto de 2022, en el caso de los beneficiarios de Aporte Previsional Solidario de Invalidez, será pagado por las mismas entidades pagaderas del beneficio que da lugar a este bono. Para tales efectos el Instituto de Previsión Social informó los beneficiarios en el archivo PGU Vigentes y Transferencias de APS enviado a las Administradoras y Compañías de Seguros el 2 de agosto de 2022, por lo tanto, dichas entidades deberán proceder a su pago en el proceso que corresponde al presente mes de agosto.
- j) A contar del 5 de agosto de 2022, el ingreso mínimo mensual para trabajadores mayores de 18 años y de hasta 65 años será de \$400.000, de acuerdo con lo estableció la Ley 21.456, publicada el 26 de mayo de 2022.

- k) Para los periodos de remuneraciones de julio, agosto y septiembre de 2022, la tasa del Seguro de Invalidez y Supervivencia (SIS) cambia de 1,86% a 1,84% de la renta imponible, conforme a lo informado por la Superintendencia de Pensiones.
- l) Con fecha 30 de junio de 2022 La Superintendencia de Pensiones (SP) y la Comisión para el Mercado Financiero (CMF) publicaron una resolución conjunta que establece las comisiones máximas que podrán pagar los fondos de pensiones por las inversiones en cuotas de fondos mutuos, fondos de inversión y otros instrumentos financieros. Lo anterior regirá para el período comprendido entre el 1 de julio de 2022 y el 30 de junio de 2023.
- m) Con fecha 24 de junio de 2022, en la Notaría de doña Nancy de la Fuente, se suscribieron los contratos del Seguro de Invalidez y Supervivencia por parte de las AFPs Capital, Cuprum, Hábitat, Modelo, Planvital, Provida y UNO, con las compañías Penta Vida Compañía de Seguros, Compañía de Seguros Confuturo S.A. y 4 Life Seguros de Vida S.A., para el periodo julio 2022 a junio 2023.
- n) Con fecha 8 de junio de 2022 La Superintendencia de Pensiones (SP) emitió un oficio con instrucciones al Instituto de Previsión Social (IPS) para que aplique el primer reajuste en el valor actual de la Pensión Garantizada Universal (PGU), de acuerdo con la variación experimentada por el Índice de Precios al Consumidor (IPC) durante el período febrero, mayo de 2022, el que alcanzó 4,82%, según informó el Instituto Nacional de Estadísticas (INE). Con esto, la PGU subirá desde los actuales \$ 185.000 a \$ 193.917 mensuales.
- o) Con fecha 1 de junio de 2022 el Instituto de Previsión social (IPS) comenzó a pagar de manera directa el monto de la Pensión Garantizada Universal (PGU) a todo el universo de personas que tienen derecho a este beneficio. Esto incluye a las y los beneficiarios de PGU de carácter no contributivo de vejez, así como también a las y los pensionados por retiro programado y renta vitalicia con derecho a este beneficio. Ley 21.419.
- p) Con fecha 19 de mayo de 2022, se pagó a los accionistas inscritos en el Registro de Accionistas al día 13 de mayo de 2022, el dividendo definitivo acordado en la Cuarta Junta ordinaria de accionistas.
- q) Con fecha 8 de mayo de 2022 terminó el plazo para solicitar el Bono de cargo Fiscal de acuerdo con ley 21.339.
- r) Con fecha 29 de abril de 2022, se realizó la Cuarta Junta Ordinaria de Accionistas de Uno afp, que acordó lo siguiente:
- Se aprobó la Memoria, el Balance y demás Estados Financieros de la Sociedad correspondientes al ejercicio del año 2021.
 - Se aprobaron los Informes de los Auditores Externos.
 - Se designó a KPMG, como Auditores Externos para el año 2022, para la Administradora de Fondos de Pensiones y para los Fondos de Pensiones administrados.
 - Se aprobó mantener la política de dividendos aprobada en el año 2021, por la Tercera Junta Ordinaria de Accionistas, para el año 2022.
 - Se acordó pagar un dividendo único, definitivo y total de \$2,47437 pesos por acción, por el monto total de \$4.104.408.275, con cargo a las utilidades del ejercicio 2021.
 - Se fijaron las remuneraciones del directorio y de los comités de directorio para el periodo mayo 2022- abril 2023.
 - Se designó el periódico en que deberán publicarse los avisos de citación a Juntas de Accionistas.
 - Respecto de la información sobre operaciones a que se refiere el artículo 147 de la Ley Nº18.046, se dio cuenta de la realización de una operación con parte relacionada durante el año 2021, la cual fue aprobada por la unanimidad de los accionistas presentes en la Junta.
 - No hubo otras materias que tratar.
- s) Con fecha 19 de abril de 2022, mediante Oficio Ordinario N°7146, la Superintendencia de Pensiones Autoriza publicación de los Estados Financieros Auditados de AFP Uno S.A., correspondiente al ejercicio terminado al 31 de diciembre de 2021 e instruye plan regularizador, debido a inconsistencias en la información contable detectadas por esta Superintendencia de

Pensiones y por instrucciones de ésta, AFP UNO S.A. debe efectuar un plan regularizador cuyo plazo de término es el 31 de diciembre de 2022, destinado a verificar, por una parte, que los movimientos operacionales y contables registrados desde el inicio de las operaciones hasta el 31 de diciembre de 2021, como sus saldos, sean plenamente consistentes y que se encuentren debidamente documentados y respaldados y, por otra, contar a partir del año 2022 con una contabilidad y Estados Financieros de los Fondos de Pensiones, fidedignos y debidamente respaldados.

- t) Con fecha 18 de abril de 2022, se rechaza en la Cámara la votación del proyecto de Quinto retiro Universal de Fondos y del Proyecto de Quinto retiro presentado por el Presidente de la República, por no cumplir con el quorum necesario para su aprobación,
- u) Con fecha 14 de abril de 2022, por acuerdo adoptado en sesión extraordinaria de Directorio de AFP UNO S.A. se aprobó la Memoria anual por el periodo 2021 de UNO afp y se aprobaron por segunda vez los estados financieros correspondientes al ejercicio terminado al 31.12.2021, con los comentarios enviados por la Superintendencia de Pensiones en sus oficios N°5057 de 25.03.2022 y Oficio Ordinario N°6509 del 12.04.2022
- v) Con fecha 12 de abril de 2022 el Presidente de la Republica publica el Mensaje 005-370, con el que inicia un proyecto de ley que establece una alternativa al retiro de Fondos previsionales a través de la subrogación voluntaria para la realización de los pagos que indica y que flexibiliza requisitos de acceso al seguro de desempleo de la ley 19.728 e incrementa el monto de sus prestaciones. Boletín 14901-13

Establece casos excepcionales de retiro de fondos previsionales de hasta el 10%, de los fondos acumulados en la CCICO con máximo de 150 UF y mínimo de 35 UF para los siguientes fines:

1. Pagar Pensiones de Alimentos. (mecanismo permanente)
2. Deudas con Instituciones de Salud
3. Incrementar el ahorro para primera vivienda
4. Deudas hipotecarias hasta 4 mil UF en primera vivienda
5. Pago de deudas de servicios básicos
6. Pago de deudas financieras, bancarias y no bancarias

- w) Con fecha 12 de abril de 2022 se emitió Oficio Ordinario N°6509, que Instruye corrección de los Estados Financieros Auditados de los Fondos de Pensiones Uno Auditados de A.F.P Uno S.A., correspondientes al 31 de diciembre de 2021. Consecuentemente, en esta nueva versión de estados financieros se efectúan las siguientes modificaciones:
 - Cuadro 2.2 Cuadro de cotizaciones, depósitos y aportes declarados y no pagados
 - Cuadro 2.3 Cuadro de cotizaciones, depósitos y aportes declarados y no pagados clasificados por actividad económica
 - Cuadro 2.4 Cuadro de cotizaciones, depósitos y aportes declarados no pagados ni declarados.
 - Cuadro 2.5 Cuadro de cotizaciones, depósitos y aportes declarados y no pagados clasificados por actividad económica
 - Nota 11 Recaudación por aclarar
 - Nota 13 Beneficios
 - Nota 25 Cheques protestados
 - Nota 26 Estado de variación patrimonial
 - Nota 28 Primas y seguros de invalidez y sobrevivencia
- x) Con fecha 5 de abril de 2022 se emitió Oficio Ordinario N°5953, que Instruye corrección de los Estados Financieros Auditados de los Fondos de Pensiones Uno y Estados Financieros Individuales Auditados de A.F.P Uno S.A., correspondientes al 31 de diciembre de 2021. Consecuentemente, en esta nueva versión de estados financieros se efectúan las siguientes modificaciones:
 - Cuadro 1.4 rentabilidad de la cartera de inversiones de los fondos de pensiones
 - Nota 2 letra d Valorización de las inversiones

- Nota 4 Valores por depositar y en tránsito
 - Nota 5 Diversificación de los activos de los fondos de pensiones
 - Nota 6 Custodia de las carteras de inversiones
 - Nota 7 Excesos y déficit de inversión
 - Nota 13 Beneficios
 - Nota 14 Retiro de ahorro voluntario
 - Nota 17 Comisiones Devengadas
 - Nota 19 Provisión, impuestos y otros
 - Nota 25 Cheques protestados de los fondos de pensiones
 - Nota 26 Estado de variación patrimonial
 - Nota 30 Hechos relevantes
- y) Con fecha 4 de abril de 2022, por acuerdo adoptado en sesión ordinaria del Directorio de A.F.P. UNO S.A., se aprobó citar a la Cuarta Junta General Ordinaria de Accionistas de la sociedad, para el día 29 de abril de 2022, a las 15.00 horas, en las oficinas sociales, ubicadas en calle Huérfanos N°713, piso 8, Santiago.

De conformidad a la ley y a los Estatutos, el Directorio acordó someter a la consideración de la Junta Ordinaria de Accionistas los siguientes asuntos:

1. Aprobación de la Memoria, Balance y demás Estados Financieros de la Sociedad correspondientes al ejercicio del año 2021.
 2. Informes de los Auditores Externos.
 3. Designación de los Auditores Externos para el año 2022.
 4. Política de dividendos.
5. Distribución de las utilidades del ejercicio del año 2021.
 6. Remuneraciones del Directorio y de los Comités de Directorio.
 7. Designación del periódico en que deberán publicarse los avisos de citación a Juntas de Accionistas.
 8. Información sobre operaciones a que se refiere el artículo 147 de la Ley N° 18.046.
 9. En general, cualquiera materia de interés social que no sea propia de una Junta Extraordinaria.
- z) Con fecha 16 de marzo de 2022 fue pagada la multa cursada por la Superintendencia de Pensiones, de acuerdo con el procedimiento vigente de la Superintendencia.
- aa) Con fecha 10 de marzo de 2022, mediante Resolución 15 de la Superintendencia de Pensiones, se rechazó en todas sus partes el recurso de reposición administrativa presentada por UNO afp.
- bb) Con fecha 29 de enero de 2022, fue publicada la ley 21.419 que Crea la Pensión Garantizada Universal y modifica los cuerpos legales que indica.
- cc) Con fecha 26 de enero de 2022, mediante Oficio Ordinario N° 1569 de, la Superintendencia de Pensiones impartió instrucciones para la implementación de la Pensión Garantizada Universal
- dd) Con fecha 20 de enero de 2022, mediante Resolución N°5, la Superintendencia de Pensiones aplicó una multa de 1.500 UF a UNO afp, por 6 cargos que se indican en la citada Resolución. La Administradora presentó recurso de reposición administrativo, el cual se encuentra pendiente de resolución a la fecha.
- ee) Con fecha 3 de enero de 2022 se realizó la apertura del sobre con la oferta económica propuesta por el grupo Nueva Providencia III en la licitación pública para la contratación del servicio de administración del seguro de cesantía. Este es el único interesado que se encuentra participando en el proceso y es continuador de la Sociedad Administradora de Fondos de Cesantía de Chile II S.A. (AFC Chile). Ofreció una comisión de 0,43% por la administración de las cuentas de fondos de cesantía de las y los trabajadores que cotizan en este instrumento de protección social. La comisión actual es de 0,49%.

- ff) Con fecha 3 de enero de 2022, se realizó el pago a los accionistas, por efecto de la disminución de capital acordada en la Cuarta Junta Extraordinaria de Accionistas de UNO afp, a razón de 6 pesos, moneda de curso legal, por acción.
- gg) A partir del 01 de enero de 2022 el Ingreso Mínimo Mensual es de: \$350.000 para trabajadores mayores de 18 años y de hasta 65 años.

OCURRIDOS DURANTE EL EJERCICIO ANTERIOR

- a) Con fecha 10 de diciembre de 2021, terminó el plazo para solicitar el segundo retiro del 10% de los fondos previsionales desde las cuentas de capitalización individual obligatoria.
- b) Con fecha 3 de diciembre de 2021, la Cámara de Diputados rechazó el proyecto de cuarto retiro de fondo previsionales, por cuatro votos. La iniciativa contó con 89 votos a favor, 29 en contra, y 8 abstenciones, por lo que hubo cuatro votos menos de los 93 requeridos para su aprobación.
- c) Con fecha 28 de octubre de 2021, la Superintendencia de Pensiones, mediante Oficio Reservado N°30.336 de 28.10.2021, formuló cargos a UNO afp.
- d) Con fecha 26 de octubre de 2021, la Comisión de Constitución del Senado, aprobó por tres votos a favor y dos en contra la idea de legislar el proyecto de un cuarto retiro de los fondos previsionales.
- e) Con fecha 25 de octubre de 2021, la Cuarta Junta Extraordinaria de accionistas de UNO afp, acordó:
- Una disminución del capital social, por el monto de \$9.952.614.060, sin disminuir el número de acciones en que se divide el capital social.
 - La modificación del artículo Quinto del Título Segundo. Capital y Acciones y el artículo Primero Transitorio de los estatutos sociales, con el objeto de reflejar en los estatutos dicha disminución de capital.
 - Adoptar los demás acuerdos y otorgar los poderes que sean necesarios y conducente al perfeccionamiento de lo acordado por la Junta.
- f) Con fecha 6 de octubre de 2021, en sesión extraordinaria del directorio se acordó citar a Junta Extraordinaria de accionistas de UNO afp, a realizarse el 25 de octubre de 2021.
- g) Desde este 1 de octubre de 2021, quienes ingresen por primera vez a cotizar en el sistema de capitalización individual obligatoria deberán afiliarse a AFP Modelo.
- h) Desde el 1 de octubre de 2021, la nueva tasa vigente para el Seguro de Invalidez y Supervivencia (SIS) para las y los empleadores, afiliadas y afiliados independientes y voluntarios es de 1,85% de las remuneraciones y rentas imponibles, tanto para hombres como mujeres.
- i) Con fecha 27 de septiembre de 2021, la COMISIÓN DE CONSTITUCIÓN, LEGISLACIÓN, JUSTICIA Y REGLAMENTO en sesión especial mixta, en la Sala N° 313, Cámara de Diputados, Valparaíso, aprobó con indicaciones el proyecto de reforma constitucional refundido que “Modifica la Carta Fundamental, para permitir a los afiliados del sistema previsional, el retiro anticipado y voluntario de parte de los fondos previsionales, durante la vigencia de un estado de excepción constitucional de catástrofe por calamidad pública (Boletines N°s 14.210-07; 14.246-07; 14.287-07; 14.293-07; 14.301-07, y 14.307-07).

Cuarto Retiro. El proyecto continúa siendo discutido en el congreso, el próximo lunes 25 de octubre, la comisión de Constitución del Senado abordará nuevamente el proyecto.

- j) Con fecha 20 de septiembre de 2021 el Presidente de la Republica firma proyecto de ley referido al fortalecimiento del pilar solidario para mejorar las pensiones. (Boletín N° 14588-13). Ley corta de Pensiones, que fue despachada por la Comisión de Trabajo de la Cámara con fecha 31 de diciembre.
- k) Con fecha 28 de agosto de 2021, se publicó en el Diario Oficial el Decreto Supremo N° 11, de los ministerios del Trabajo y Previsión Social y de Hacienda, que aprueba las bases de licitación pública para la contratación del servicio de administración del Régimen de Seguro de Cesantía, por un próximo período de 10 años. En la actualidad, el seguro es gestionado por la Sociedad Administradora de Fondos de Cesantía de Chile II S.A. (AFC Chile), cuyo contrato fue suscrito el 1 de octubre de 2012, de manera que su vigencia está próxima a finalizar.
- l) El día 31 de julio de 2021, terminó la vigencia de la reforma constitucional que autorizó el primer retiro de fondos de pensiones.
- m) Con fecha 30 de julio de 2021, La Superintendencia de Pensiones (SP) y la Comisión para el Mercado Financiero (CMF) publicaron la norma conjunta mediante la cual se establece la regulación que regirá sobre la actividad de asesoría financiera previsional. Esta fue creada en el marco de la Ley N° 21.314, publicada el 13 de abril de 2021, que incorpora nuevas exigencias de transparencia y refuerza las responsabilidades de los agentes de mercado, al tiempo que regula la asesoría previsional colectiva.
- n) Con fecha 13 de julio de 2021 mediante Oficio Ordinario N°19.879 establece que la tasa para informar a las entidades recaudadoras de cotizaciones la tasa de empleador del Seguro de Invalidez y Sobrevivencia de 2,21%, a contar del pago de las cotizaciones de las remuneraciones y rentas del mes de julio de 2021. Lo anterior producto de una tasa SIS para hombres de 2,3% y de 1,34% para mujeres y una tasa de prima adicional por ajuste de -0,09% para hombres y -0,07% para mujeres.
- o) Con fecha 1 de julio de 2021 comenzó la vigencia completa de la ley N°21.309, que estableció beneficios de pensión anticipada y retiro de ahorros previsionales para los afiliados y pensionados que padezcan de una enfermedad calificada como terminal, certificada como tal por un médico especialista.
- p) Con fecha 8 de mayo de 2021, se publicó la Ley N°21.339, que establece un nuevo Bono de cargo Fiscal.
- q) Con fecha 7 de mayo de 2021, la Superintendencia de Pensiones mediante Oficio Ordinario N°12513 instruyó medidas para informar e implementar el retiro del bono de cargo fiscal para los afiliados y beneficiarios con los requisitos establecidos.
- r) Con fecha 30 de abril de 2021, se realizó la Tercera Junta Ordinaria de Accionistas de Uno afp, que acordó lo siguiente:
 - a. Se aprobó la Memoria, el Balance y demás Estados Financieros de la Sociedad correspondientes al ejercicio del año 2020.
 - b. Se aprobaron los Informes de los Auditores Externos.
 - c. Se designó a KPMG, como Auditores Externos para el año 2021.
 - d. Se aprobó la política de dividendos para el año 2021 y siguientes.
 - e. Respecto de la distribución de las utilidades del ejercicio del año 2020, se dejó constancia que la sociedad presentó pérdidas durante el ejercicio finalizado al 31 de diciembre de 2020 y mantiene pérdidas acumuladas del ejercicio anterior, por lo tanto, no procede el reparto de dividendos.

- f. Se realizó la elección del Directorio de UNO afp: Directores Titulares: Mario Ignacio Álvarez Avendaño, Hugo Felipe Ovando Zalazar, Pablo Arze Romani, Felipe Eduardo Aldunate Anfossi, director autónomo y Claudia Verdugo Celedón, directora autónoma. Directores Suplentes Autónomos Monserrat Nova Radic y Santiago Truffa Sotomayor.
 - g. Se fijaron las remuneraciones del directorio y de los comités de directorio para el periodo mayo 2021- abril 2022.
 - h. Se designó el periódico en que deberán publicarse los avisos de citación a Juntas de Accionistas.
 - i. Respecto de la información sobre operaciones a que se refiere el artículo 44 y 147 de la Ley N°18.046, se informó que no se realizaron operaciones con partes relacionadas en 2020.
- s) Con fecha 28 de abril de 2021, la Superintendencia de pensiones mediante oficio Ordinario n°11409, instruye medidas para informar e implementar el tercer retiro de fondos.
 - t) Con fecha 28 de abril de 2021, se publicó la Ley N°21.330. que modifica la carta fundamental para establecer y regular un mecanismo excepcional de retiro de fondos previsionales y anticipo de rentas vitalicias (tercer retiro).
 - u) Con fecha 27 de abril de 2021 se completó exitosamente la suscripción y pago de 714.285.715 acciones por un monto total de \$10.000.000.010, correspondiente al 100% del aumento de capital acordado en Junta Extraordinaria de Accionistas de UNO afp.
 - v) Con fecha 23 de abril de 2021, la Cámara de Diputados, despachó a ley el proyecto de reforma constitucional que permite de forma excepcional el tercer retiro de fondos previsionales. Proyecto que será enviado al Tribunal Constitucional por parte del Presidente de la Republica, junto con la presentación de un proyecto alternativo que ingresará al Congreso con suma urgencia.
 - w) Con fecha 20 de abril de 2021, se realizó la ceremonia de apertura de ofertas de la Licitación del Seguro de Invalidez y Sobrevivencia, para el periodo de cobertura 01/07/2021 al 30/06/2022, en la cual se presentaron 10 sobres con ofertas de 9 Compañías de Seguros de Vida: Vida Cámara, Save, EuroAmerica, Penta, Ohio, CN Life, Consorcio, Confuturo y 4Life.
 - x) Con fecha 13 de abril de 2021 se publicó la Ley N°21.314, que establece nuevas exigencias de transparencia y refuerza las responsabilidades de los agentes de mercado.
 - y) Con fecha 1 de abril de 2021 se adjudicó la licitación de cartera de nuevos afiliados, para el periodo octubre de 2021 a septiembre de 2023.
 - z) A contar del mes de abril de 2021, la nueva tasa vigente para el SIS para empleadores, afiliadas y afiliados independientes y voluntarios es de 1,94% de las remuneraciones y rentas imposables, tanto para hombres como mujeres.
 - aa) Oficio Ordinario N°8697 de la Superintendencia de Pensiones.: Con fecha 31 de marzo de 2021 se emitió Oficio Ordinario N°8697, que Instruye corrección de los Estados Financieros Auditados de los Fondos de Pensiones Uno y Estados Financieros Individuales Auditados de A.F.P Uno S.A., correspondientes al 31 de diciembre de 2020. Consecuentemente, en esta nueva versión de estados financieros se efectúan las siguientes modificaciones:

Cuadro 2.05 estados complementarios número ix), Nota 2 bases de preparación, Nota 3 políticas contables significativas, Nota 4 clases de efectivo y equivalentes al efectivo, Nota 6 ingresos ordinarios, Nota 8 cuentas por pagar a los fondos de pensiones, Nota 10 saldos y transacciones con entidades relacionadas, Nota 11 impuestos corrientes y diferidos, Nota 12 seguro para pensiones de invalidez y sobrevivencia causadas durante la vida activa de los afiliados, Nota 14 instrumentos financieros, Nota 24 cotizaciones de salud de afiliados independientes y pensionados, Nota 25 acreedores comerciales y otras cuentas por pagar, Nota 27 propiedad y capital de la administradora, Nota 32 desagregación de los ingresos y gastos

según el tipo de fondo donde tuvieron su origen y otra información relevante de los estados financieros no consolidados, Nota 33 contingencias y restricciones, Nota 34 información a revelar sobre segmentos de operación.

Dichos cambios están referidos principalmente a Notas y otros aspectos formales, y no implicaron modificación alguna al monto de activos, pasivos, patrimonio, ni resultados aprobados originalmente por el Directorio el día 26 de febrero de 2021.

bb) Por acuerdo del Directorio de A.F.P. UNO S.A., adoptado en sesión ordinaria celebrada el día 29 de marzo de 2021, se aprobó citar a Junta General Ordinaria de Accionistas de la sociedad, para el día 30 de abril de 2021, a las 10.00 horas. De conformidad a la ley y a los Estatutos, el Directorio acordó someter a la consideración de la Junta Ordinaria de Accionistas los siguientes asuntos:

- a. Aprobación de la Memoria, Balance y demás Estados Financieros de la Sociedad correspondientes al ejercicio 2020.
- b. Informes de los Auditores Externos.
- c. Designación de los Auditores Externos para el año 2021.
- d. Política de dividendos.
- e. Distribución de las utilidades del ejercicio del año 2020.
- f. Elección de Directorio
- g. Remuneraciones del Directorio y de los Comités de Directorio.
- h. Designación del periódico en que deberán publicarse los avisos de citación a Juntas de Accionistas.
- i. Información sobre operaciones a que se refiere el artículo 44 de la Ley N°18.046.
- j. En general, cualquiera materia de interés social que no sea propia de una Junta Extraordinaria.

cc) Con fecha 23 de marzo de 2021, se realizó la Tercera Junta Extraordinaria de Accionistas de UNO afp, que acordó lo siguiente:

1.- La Junta, por unanimidad de las acciones emitidas aprobó un aumento de capital de la sociedad, por un monto de \$10.000.000.010. en acciones de pago, nominativas, de una misma serie y sin valor nominal. En virtud de lo anterior, el capital social alcanzará a \$20.373.799.550 dividido en 1.658.769.010 acciones ordinarias, de una misma serie, nominativas y sin valor nominal. Asimismo, la Junta por unanimidad aprobó el mecanismo de oferta de opción preferente de dichas acciones en la forma propuesta y el procedimiento de colocación de acciones no suscritas por los accionistas, una vez terminado el periodo de opción preferente.

2. La Junta, por unanimidad de las acciones emitidas, acordó reemplazar el Artículo Quinto del Título Segundo y el Artículo Primero Transitorio de los estatutos sociales, con el objeto de reflejar en los estatutos dicho aumento de capital.

3.- La Junta, por unanimidad de las acciones emitidas acordó facultar al Presidente para ofrecer y colocar las nuevas acciones de pago entre los accionistas en la forma y condiciones establecidas en la presente Junta, pudiendo delegar esta facultad en el Gerente General de la sociedad.

4.- La Junta por la unanimidad de las acciones emitidas, acordó facultar a don Teo Colombo Santórsola y a doña Mabel Morales Canales para que procedan a realizar los trámites y diligencias conducentes al perfeccionamiento de lo acordado por la Junta.

dd) Con fecha 22 de marzo de 2021, asumió como Gerente de Administración y Finanzas de la Administradora el señor Quentin Frederic Camille Cartallier en reemplazo del señor Teo Colombo Santórsola.

ee) Con fecha 22 de marzo de 2021, en sesión extraordinaria de directorio, el Directorio nombró al señor Pablo Arze Romani como director titular de la sociedad.

- ff) Con fecha 21 de marzo de 2021 don Quentin Frederic Camille Cartallier, presentó la renuncia al cargo de director de UNO afp, a contar de esa fecha. La renuncia fue comunicada a la Superintendencia de Pensiones.
- gg) Por acuerdo del Directorio Extraordinario de la Administradora, celebrado con fecha 22 de enero de 2021, se designó en el cargo de Gerente General de la sociedad a don Teo Colombo Santórsola, quien asumió el cargo con fecha 21 de febrero de 2021, en reemplazo de don Ricardo Guerra Alvarado, quien continuó como Gerente General hasta esa misma fecha.
- hh) Por acuerdo del Directorio de A.F.P. UNO S.A., adoptado en sesión extraordinaria celebrada el día 10 de marzo de 2021, se aprobó citar a Junta Extraordinaria de Accionistas de la sociedad, para el día 23 de marzo de 2021, a las 10.00 horas.
- ii) Con fecha 8 de febrero de 2021, presentó su renuncia al cargo de directora Suplente autónoma de UNO afp, doña María Pía Aqueveque Jabbaz, la que se hizo efectiva de inmediato. La renuncia fue comunicada a la Superintendencia de Pensiones
- jj) Con fecha 3 de febrero de 2021, el Ministerio de Salud inició el proceso de vacunación masiva, el que se realizará de manera gradual y progresiva, de acuerdo con la cantidad de dosis que vayan llegando al país.
El gobierno ha enfrentado el tema sanitario en el país implementando el Plan Paso a Paso que es una estrategia gradual para enfrentar la pandemia según la situación sanitaria de cada zona en particular. Se trata de 5 escenarios o pasos graduales, que van desde la Cuarentena hasta la Apertura Avanzada, con restricciones y obligaciones específicas. El avance o retroceso de un paso particular a otro está sujeta a indicadores epidemiológicos, red asistencial y trazabilidad.
- kk) El nuevo tope imponible para el cálculo del Seguro de Cesantía es de 122,6 UF. Este tope es para todos los trabajadores, tanto para los que cotizan en AFPs como aquellos en el régimen antiguo. Estos nuevos topes imponibles tienen validez a partir de las remuneraciones del mes de febrero 2021.
- ll) Con fecha 22 de enero de 2021 doña Verónica Mies Moreno, presentó la renuncia al cargo de directora titular autónoma de UNO afp, a contar de esa fecha. La renuncia fue comunicada a la Superintendencia de Pensiones.
- mm) Con fecha 22 de enero de 2021 se efectuó a apertura de sobres respecto de la licitación de una fracción de hombres del Seguro de Invalidez y Supervivencia por el periodo comprendido entre el 1 de marzo de 2021 y el 30 de junio de 2021, que fue adjudicada a 4 Life Seguros de Vida S.A
- nn) Con fecha 22 de enero de 2021 se promulgó la ley que autoriza el retiro de fondos de pensiones y pensión anticipada para enfermos terminales, iniciativa que UNO afp propuso desde su inicio y que siempre ha apoyado.
- oo) Con fecha 11 de enero de 2021, la Superintendencia de Pensiones inició un nuevo proceso de licitación pública del servicio de administración de cuentas de capitalización individual obligatoria, luego de la publicación en el Diario Oficial del Decreto Supremo N°041 de 2020, del Ministerio del Trabajo y Previsión Social, mediante el cual se aprueban las bases de licitación, para el periodo 2021-2023.
- pp) Con fecha 10 de enero de 2021, la Superintendencia de Pensiones publicó las resoluciones exentas 2 y 3 de 2021 con los nuevos topes imponibles, que se reajustan un 1,9% con respecto a los del año 2020. El nuevo tope imponible para el cálculo de las cotizaciones de AFP, Salud y Mutual de accidentes es:
- Trabajadores que cotizan a una AFP: 81,7 UF.
 - Trabajadores afiliados al IPS (ex-INP): el tope no ha sufrido modificaciones para el 2020, continúa en 60 UF.






El nuevo tope imponible para el cálculo del Seguro de Cesantía es de 122,7 UF. Este tope es para todos los trabajadores, tanto para los que cotizan en AFPs como aquellos en el régimen antiguo. Estos nuevos topes imponibles tienen validez a partir de las remuneraciones del mes de enero 2021.

qq) Con fecha 5 de febrero de 2021, la Superintendencia de Pensiones modificó los topes imponibles anteriormente descritos mediante las resoluciones exentas 7 y 8 con los nuevos topes imponibles, y que en vez de reajustarse un 1,9%, se reajustan un 1,8% con respecto a los del año 2020, dejando sin efecto las Resoluciones 2 y 3 a partir del 1 de febrero de 2021. El nuevo tope imponible para el cálculo de las cotizaciones de AFP, Salud y Mutual de accidentes es:

- Trabajadores que cotizan a una AFP: 81,6 UF.
 - Trabajadores afiliados al IPS (ex-INP): el tope no ha sufrido modificaciones para el 2020, continúa en 60 UF.
- rr) A contar de enero de 2021, rige una nueva tasa de 2,3% para el Seguro de Invalidez y Supervivencia (SIS) para los empleadores, afiliados independientes y voluntarios de 2,3% de las remuneraciones y rentas imponibles, tanto para hombres como mujeres.

DECLARACION DE RESPONSABILIDAD SOBRE LOS ESTADOS FINANCIEROS ANUALES DE LOS FONDOS DE PENSIONES

Los suscritos en sus calidades de Directores y Gerente General Fondos de Pensiones, respectivamente, de la Administradora de Fondos de Pensiones UNO Sociedad Anónima, domiciliados en Avenida Huérfanos 713, Piso 8, Santiago, declaramos bajo juramento que los datos contenidos en los Estados Financieros Auditados de los Fondos de Pensiones al 31 de diciembre de 2022, son la expresión fiel de la verdad, por lo que asumimos la responsabilidad correspondiente.

Nombre	Cargo	RUT	Firma
MARIO IGNACIO ALVAREZ AVENDAÑO	Presidente	8.660.145-1	
FELIPE EDUARDO ALDUNATE ANFOSSI	Director	14.119.787-8	FELIPE ALDUNATE
CLAUDIA ANDREA VERDUGO CELEDON	Directora	9.908.982-2	
PABLO ANDRES ARZE ROMANI	Director	8.155.163-4	
TEO LUCAS COLOMBO SANTORSOLA	Gerente General	15.720.399-1	
ERICK ALEJANDRO ORTEGA QUEZADA	Jefe de Contabilidad	13.701.451-3	

Autorizo las firmas de don MARIO IGNACIO ÁLVAREZ AVENDAÑO C.I.N° 8.660.145-1, Presidente, don FELIPE EDUARDO ALDUNATE ANFOSSI C.I.N° 14.119.787-8, Director, doña CLAUDIA ANDREA VERDUGO CELEDON C.I.N° 9.908.982-2, Directora; don PABLO ANDRÉS ARZE ROMANI C.I.N° 8.155.163-4, Director, don TEO LUCAS COLOMBO SANTORSOLA C.I.N° 15.720.399-1, Gerente General, y de don ERICK ORTEGA QUEZADA C.I.N° 13.701.451-3, Jefe de Contabilidad, en las respectivas calidades en que comparecen por ADMINISTRADORA DE FONDOS DE PENSIONES UNO S.A. RUT 76.960.424-3. Santiago, 14 de abril de 2023.

LO ENMENDADO "14" VALE DOY FE

