

**FONDOS DE PENSIONES MODELO  
TIPO A, B, C, D Y E**

Estados Financieros al 31 de diciembre de 2022 y 2021  
y por los años terminados en esas fechas

(Con el Informe de los Auditores Independientes)

## FONDOS DE PENSIONES MODELO TIPO A, B, C, D Y E

### CONTENIDO

Informe de los Auditores Independientes

Balances Generales

Estados de Variación Patrimonial

Cuadro Explicativo de la Rentabilidad de la Cartera de Inversiones

Cuadro Explicativo de Valores y Rentabilidad de la Cuota

Cuadro Explicativo de Número de Cuentas

Notas a los Estados Financieros

M\$ : Cifras expresadas en miles de pesos chilenos

UF : Cifras expresadas en unidades de fomento

US\$ : Cifras expresadas en dólares estadounidenses



## **Informe de los Auditores Independientes**

Señores Afiliados de  
Fondos de Pensiones Modelo Tipo A, B, C, D y E:

Hemos efectuado una auditoría a los estados financieros adjuntos de Fondos de Pensiones Modelo Tipo A, B, C, D y E, que comprenden el balance general al 31 de diciembre de 2022 y los correspondientes estados de variación patrimonial; de rentabilidad de la cartera de inversiones; de valores y rentabilidad de la cuota por el año terminado en esa fecha y las correspondientes notas a los estados financieros.

### ***Responsabilidad de la Administración por los estados financieros***

La Administración de Administradora de Fondos de Pensiones Modelo S.A. es responsable por la preparación y presentación razonable de estos estados financieros de acuerdo con normas contables e instrucciones de la Superintendencia de Pensiones. Esta responsabilidad incluye el diseño, implementación y mantención de un control interno pertinente para la preparación y presentación razonable de estados financieros que estén exentos de representaciones incorrectas significativas, ya sea debido a fraude o error.

### ***Responsabilidad del auditor***

Nuestra responsabilidad consiste en expresar una opinión sobre estos estados financieros a base de nuestra auditoría. Efectuamos nuestra auditoría de acuerdo con Normas de Auditoría Generalmente Aceptadas en Chile. Tales normas requieren que planifiquemos y realicemos nuestro trabajo con el objeto de lograr un razonable grado de seguridad que los estados financieros están exentos de representaciones incorrectas significativas.

Una auditoría comprende efectuar procedimientos para obtener evidencia de auditoría sobre los montos y revelaciones en los estados financieros. Los procedimientos seleccionados dependen del juicio del auditor, incluyendo la evaluación de los riesgos de representaciones incorrectas significativas de los estados financieros ya sea debido a fraude o error. Al efectuar estas evaluaciones de los riesgos, el auditor considera el control interno pertinente para la preparación y presentación razonable de los estados financieros de la entidad con el objeto de diseñar procedimientos de auditoría que sean apropiados en las circunstancias, pero sin el propósito de expresar una opinión sobre la efectividad del control interno de la entidad. En consecuencia, no expresamos tal tipo de opinión. Una auditoría incluye, también, evaluar lo apropiadas que son las políticas de contabilidad utilizadas y la razonabilidad de las estimaciones contables significativas efectuadas por la Administración de Administradora de Fondos de Pensiones Modelo S.A., así como una evaluación de la presentación general de los estados financieros.

Consideramos que la evidencia de auditoría que hemos obtenido es suficiente y apropiada para proporcionarnos una base para nuestra opinión de auditoría.



### **Opinión**

En nuestra opinión, los mencionados estados financieros presentan razonablemente, en todos sus aspectos significativos, la situación financiera de Fondos de Pensiones Modelo Tipo A, B, C, D y E al 31 de diciembre de 2022 y sus variaciones patrimoniales por el año terminado en esa fecha de acuerdo con normas contables e instrucciones de la Superintendencia de Pensiones.

### **Otros asuntos – auditores predecesores**

Los estados financieros de Fondos de Pensiones Modelo Tipo A, B, C, D y E al 31 de diciembre de 2021 y por el año terminado en esa fecha, fueron auditados por otros auditores, quienes emitieron una opinión sin modificaciones sobre los mismos en su informe de fecha 28 de febrero de 2022, excepto por Nota 29.8, cuya fecha fue 8 de abril de 2022.

### **Otros asuntos - información no auditada**

Nuestra auditoría fue efectuada con el propósito de opinar sobre los estados financieros básicos tomados como un todo. Los cuadros correspondientes a recaudación; cotizaciones, depósitos y aportes declarados y no pagados; cotizaciones, depósitos y aportes no pagados ni declarados y número de cuentas adjuntos, se presentan con el propósito de un análisis adicional y no es una parte requerida de los estados financieros básicos. Tal información no ha sido sometida a los procedimientos de auditoría aplicados en la auditoría de los estados financieros básicos y, en consecuencia, no expresamos una opinión ni proporcionamos cualquier seguridad sobre ésta.

### **Otros asuntos – re-emisión de estados financieros 2022**

Como se indica en Nota 29 a), los estados financieros al 31 de diciembre de 2022, emitidos con fecha 27 de febrero de 2023, fueron modificados según lo requerido por el Oficio Ordinario N°5734 de fecha 3 de abril de 2023 de la Superintendencia de Pensiones, solicitando ciertas revelaciones. El Directorio de la AFP con fecha 6 de abril de 2023 aprobó estos estados financieros al 31 de diciembre de 2022. Tales cambios no modificaron la situación financiera, los estados de variación patrimonial, de rentabilidad de la cartera; de valores y rentabilidad de la cuota informados por los Fondos de Pensiones anteriormente.

Alejandra Peña V.

KPMG Ltda.

Santiago, 6 de abril de 2023



## INFORME FINANCIERO DE LOS FONDOS DE PENSIONES

### 1.0 IDENTIFICACIÓN

#### 1.01 Razón Social de la Administradora de Fondos de Pensiones

**ADMINISTRADORA DE FONDOS DE PENSIONES MODELO SOCIEDAD ANÓNIMA**

#### 1.02 RUT Sociedad

**76.762.250-3**

#### 1.03 Representante Legal

**ANDRES FLISFISCH CAMHI**

#### 1.04 Fecha de cierre Estados Financieros

**Día-Mes-Año**

**31-12-2022**

---

**SUPERINTENDENCIA DE PENSIONES**

1.1 BALANCE GENERAL (Cifras en miles de pesos)	FONDOS DE PENSIONES									
	TIPO A		TIPO B		TIPO C		TIPO D		TIPO E	
	Ejercicio Actual	Ejercicio Anterior	Ejercicio Actual	Ejercicio Anterior	Ejercicio Actual	Ejercicio Anterior	Ejercicio Actual	Ejercicio Anterior	Ejercicio Actual	Ejercicio Anterior
10.100 ACTIVO DISPONIBLE	7.263.380	3.519.637	6.495.987	4.599.859	14.468.615	35.026.461	3.337.286	3.669.128	8.944.910	5.360.689
10.110 Banco recaudaciones	0	0	0	0	1.196.387	1.235.233	0	0	0	0
10.120 Banco inversiones	6.232.277	762.812	5.529.567	1.881.000	8.349.470	2.969.084	2.073.273	2.172.777	5.065.469	2.263.794
10.120.10 Banco inversiones nacionales	4.381.383	464.574	2.106.007	1.512.996	5.674.806	2.493.238	1.393.109	1.687.310	2.934.668	2.017.148
10.120.20 Banco inversiones extranjeras	1.850.894	298.238	3.423.560	368.004	2.674.664	475.846	680.164	485.467	2.130.801	246.646
10.130 Banco retiros de ahorro	19.687	29.111	37.869	100.869	53.525	83.767	6.479	11.592	10.050	51.918
10.130.10 Banco retiros de ahorro voluntario	19.687	29.111	37.840	100.856	44.911	73.298	6.405	10.914	10.011	51.767
10.130.20 Banco retiros de ahorro de indemnización	0	0	29	13	8.614	10.469	74	678	39	151
10.140 Banco pago de beneficios	311.323	30.545	866.573	889.803	4.150.870	29.473.326	1.107.296	1.098.399	3.521.100	1.830.377
10.150 Banco pago traspasos y transferencias de ahorros voluntarios	0	0	0	0	0	0	0	0	0	0
10.160 Valores por depositar y en tránsito	700.093	2.697.169	61.978	1.728.187	718.363	1.265.051	150.238	386.360	348.291	1.214.600
10.160.10 Valores por depositar nacionales	882	2.545.722	37.058	1.571.392	208.504	1.192.918	148.967	371.061	348.271	1.206.872
10.160.20 Valores por depositar extranjeros	0	151.447	24.423	156.795	10.259	72.133	1.213	15.299	0	7.728
10.160.30 Valores en tránsito	0	0	0	0	0	0	0	0	0	0
10.160.40 Garantías entregadas en efectivo a Cámaras de Compensación	0	0	0	0	0	0	0	0	0	0
10.160.50 Garantías entregadas en efectivo a contrapartes distintas de Cámaras de Compensación	699.211	0	497	0	499.600	0	58	0	20	0
10.200 INSTRUMENTOS FINANCIEROS	1.304.217.003	1.541.319.183	2.731.474.436	2.354.960.681	2.181.202.658	1.984.847.426	601.076.637	451.530.838	1.513.700.858	966.542.156
10.210 Inversiones en instituciones estatales	25.863.964	29.942.122	144.919.516	119.771.357	525.092.491	361.942.754	230.958.740	135.909.717	702.374.107	385.229.410
10.210.10 Banco Central de Chile	1.397.830	15.985.676	5.057.549	48.440.849	4.198.710	19.514.257	7.971.536	5.675.253	20.002.971	18.903.398
10.210.20 Tesorería General de la República	24.456.314	13.945.790	131.173.095	70.241.334	491.908.922	331.049.560	202.145.585	112.267.933	628.480.583	326.504.939
10.210.30 Bonos de Reconocimiento emitidos por el INP, DIPRECA y CAPREDENA y bonos de vivienda leasing emitidos por	9.820	10.656	8.688.872	1.089.174	28.984.859	11.378.937	20.841.619	17.966.531	53.890.553	39.821.073
10.220 Inversiones en instituciones financieras	52.396.008	31.929.640	414.451.035	219.391.049	326.311.370	249.060.866	119.297.312	83.586.300	342.885.022	200.027.570
10.220.10 Depósitos a plazo en instituciones financieras	7.331.431	0	16.214.145	8.412.026	9.103.112	8.412.026	9.485.136	4.206.013	29.713.352	10.731.342
10.220.20 Letras de créditos	17.262	25.320	209.724	302.634	1.694.397	2.209.056	4.410.882	5.177.154	4.565.497	5.462.741
10.220.30 Bonos emitidos e instrumentos garantizados por instituciones financieras	19.375.962	12.948.208	346.904.227	181.137.123	297.073.820	225.473.724	102.794.561	72.464.121	305.186.820	181.757.591
10.220.40 Acciones de instituciones financieras	25.671.353	18.956.112	51.122.939	29.539.266	18.440.041	12.966.060	2.606.733	1.739.012	3.419.353	2.075.896
10.230 Inversiones en empresas	153.866.341	110.531.324	428.337.823	303.304.176	408.188.078	293.401.228	128.545.151	96.844.132	368.561.230	317.627.928
10.230.10 Bonos y efectos de comercio de empresas públicas y privadas	12.488.892	4.021.127	195.229.766	153.561.849	270.666.355	194.695.340	108.909.836	83.329.554	334.356.280	297.029.526
10.230.20 Bonos de empresas públicas y privadas canjeables por acciones	0	0	0	0	0	0	0	0	0	0
10.230.30 Acciones de sociedades anónimas abiertas (incluye acciones bancarias)	121.283.537	90.362.570	205.017.891	123.188.877	112.104.045	78.609.589	14.177.951	9.514.449	27.391.367	16.790.934
10.230.40 Cuotas de Fondos Mutuos, de inversión y FICE	20.093.912	16.147.627	28.090.166	25.633.981	23.872.228	18.257.361	5.457.364	3.540.394	5.783.284	2.428.264
10.230.50 Bonos emitidos por fondos de inversión públicos regidos por la Ley N° 20.712	0	0	0	919.469	1.545.450	1.838.938	0	459.735	1.030.299	1.379.204
10.235 Inversiones en activos alternativos nacionales	0	0	0	0	0	0	0	0	0	0
10.240 Derivados nacionales	8.685.044	-2.373.891	13.562.041	-2.293.065	15.517.474	-5.796.724	2.687.819	-1.335.131	3.207.601	5.605.425
10.250 Inversiones en el extranjero	1.061.866.337	1.364.840.438	1.724.000.461	1.714.787.164	901.632.096	1.086.239.302	118.826.619	136.525.820	95.906.676	58.051.823
10.250.10 Títulos de deuda extranjeros	253.061.060	270.142.325	560.363.819	466.721.231	377.457.694	391.637.047	62.282.709	68.596.053	74.461.302	30.059.125
10.250.20 Cuotas de fondos mutuos extranjeros (variable)	539.692.363	775.119.112	776.855.138	920.150.009	388.537.060	605.225.109	37.920.395	56.617.617	38.503	4.829.513
10.250.30 Otros instrumentos de renta variable extranjeros	269.112.914	319.579.001	386.781.504	327.915.924	135.637.342	89.377.146	18.623.515	11.312.150	21.406.871	23.163.185
10.250.40 Otros instrumentos extranjeros	0	0	0	0	0	0	0	0	0	0
10.255 Inversiones en activos alternativos extranjeros	2.443.809	0	4.492.957	0	3.936.428	0	326.049	0	26.772	0
10.260 Derivados extranjeros	-904.500	0	1.710.603	0	524.721	0	434.947	0	739.450	0
10.270 Operaciones de préstamo o mutuo de instrumentos nacionales	0	0	0	0	0	0	0	0	0	0
10.280 Operaciones de préstamo o mutuo de instrumentos extranjeros	0	0	0	0	0	0	0	0	0	0
10.290 Excesos de inversión	0	6.449.550	0	0	0	0	0	0	0	0
10.290.10 Excesos de inversión en instituciones estatales	0	0	0	0	0	0	0	0	0	0
10.290.20 Excesos de inversión en instituciones financieras	0	0	0	0	0	0	0	0	0	0
10.290.30 Excesos de inversión en empresas	0	0	0	0	0	0	0	0	0	0
10.290.40 Excesos de Inversión en activos alternativos nacionales	0	0	0	0	0	0	0	0	0	0
10.290.50 Excesos de Inversión en el extranjero	0	6.449.550	0	0	0	0	0	0	0	0
10.290.60 Excesos de Inversión en activos alternativos extranjeros	0	0	0	0	0	0	0	0	0	0
10.290.70 Excesos de préstamo en instrumentos nacionales	0	0	0	0	0	0	0	0	0	0
10.290.80 Excesos de préstamo en instrumentos extranjeros	0	0	0	0	0	0	0	0	0	0
10.300 ACTIVO TRANSITORIO	0	0	0	0	0	0	0	0	0	0
10.310 Cargos en cuentas bancarias	0	0	0	0	0	0	0	0	0	0
10.000 TOTAL ACTIVO	1.311.480.383	1.544.838.820	2.737.970.423	2.359.560.540	2.195.671.273	2.019.873.887	604.413.923	455.199.966	1.522.645.768	971.902.845

1.1 BALANCE GENERAL (Cifras en miles de pesos)	FONDOS DE PENSIONES									
	TIPO A		TIPO B		TIPO C		TIPO D		TIPO E	
	Ejercicio Actual	Ejercicio Anterior	Ejercicio Actual	Ejercicio Anterior	Ejercicio Actual	Ejercicio Anterior	Ejercicio Actual	Ejercicio Anterior	Ejercicio Actual	Ejercicio Anterior
PASIVO EXIGIBLE										
20.110 Recaudación y canje del mes	0	0	0	0	0	0	0	0	0	0
20.110.10 Recaudación del mes	0	0	0	0	0	0	0	0	0	0
20.110.20 Recaudación por canje de traspasos	0	0	0	0	0	0	0	0	0	0
20.120 Recaudación clasificada	0	0	0	0	0	0	0	0	0	0
20.120.10 Recaudación de cotizaciones y depósitos	0	0	0	0	0	0	0	0	0	0
20.120.20 Recaudación de bonificaciones y subsidios estatales	0	0	0	0	0	0	0	0	0	0
20.120.30 Recaudación de traspasos	0	0	0	0	0	0	0	0	0	0
20.120.40 Recaudación de bonos de reconocimiento y complementos	0	0	0	0	0	0	0	0	0	0
20.120.50 Recaudación de aportes adicionales	0	0	0	0	0	0	0	0	0	0
20.120.60 Recaudación de transferencias desde el antiguo sistema previsional	0	0	0	0	0	0	0	0	0	0
20.120.70 Recaudación de aportes regularizadores de la administradora	0	0	0	0	0	0	0	0	0	0
20.130 Descuadraturas menores en planillas de recaudación	0	0	0	0	5.289	5.424	0	0	0	0
20.140 Recaudación por aclarar	0	0	0	0	4.949.014	31.984.149	0	0	0	0
20.140.10 Recaudación por aclarar sin documentación	0	0	0	0	4.168.123	3.879.505	0	0	0	0
20.140.20 Recaudación por aclarar con documentación incompleta	0	0	0	0	780.891	28.104.644	0	0	0	0
20.150 Traspasos hacia otros Fondos de Pensiones	0	0	0	0	0	0	0	0	0	0
20.160 Cambios de Fondo misma Administradora	0	0	0	0	0	0	0	0	0	0
20.170 Canje de Traspasos otros Fondos de Pensiones	0	0	0	0	0	0	0	0	0	0
20.180 Transferencias de ahorros voluntarios	0	0	0	0	0	0	0	0	0	0
20.190 Traspasos de ahorros voluntarios	0	0	0	0	0	0	0	0	0	0
20.200 Transferencias hacia el antiguo sistema previsional	0	0	0	0	0	0	0	0	0	0
20.210 Beneficios	169.610	30.545	862.206	885.435	3.404.191	1.430.953	936.726	959.039	3.410.626	1.860.855
20.210.10 Retiros programados	0	0	0	0	0	0	0	0	0	0
20.210.20 Rentas temporales	0	0	0	0	0	0	0	0	0	0
20.210.30 Primas de rentas vitalicias	0	0	0	0	0	0	0	0	0	0
20.210.40 Cuotas mortuorias	0	0	0	0	0	0	0	0	0	0
20.210.50 Excedentes de libre disposición	0	0	0	0	0	0	0	0	0	0
20.210.60 Herencias	0	0	0	0	0	0	0	0	0	0
20.210.70 Beneficios no cobrados	169.610	30.545	862.206	885.435	3.404.191	1.430.953	936.726	959.039	3.410.626	1.860.855
20.220 Retiros de ahorro de indemnización	0	0	0	650	123	10.034	0	0	0	0
20.230 Retiros de ahorros voluntarios	1.369	319.303	241	131.338	0	96.906	0	7.606	0	81.141
20.240 Transferencias de primas de seguro	0	0	0	0	0	0	0	0	0	0
20.250 Transferencias de cotización adicional desde el antiguo sistema previsional	0	0	0	0	0	0	0	0	0	0
20.260 Diferencias por aclarar	0	0	0	0	0	0	0	0	0	0
20.270 Devolución a empleadores y afiliados por pagos en exceso	41	609	134	15.989	2.000	7.376	0	2.617	0	2.793
20.280 Primas del seguro de invalidez y sobrevivencia	2.009.977	1.993.116	10.199.850	8.112.195	3.117.036	2.549.740	642.190	490.779	1.839.670	1.517.944
20.290 Comisiones devengadas	0	0	0	0	0	0	0	0	0	0
20.300 Impuestos retenidos	0	1.509	0	22	0	20	0	0	0	1.322
20.310 Provisión, impuestos y otros	0	45.434	0	44.033	0	20.897	0	72.380	0	12.204
20.315 Provisión por inversiones en activos alternativos	0	0	0	0	0	0	0	0	0	0
20.320 Devolución de bonificaciones y subsidios estatales	6.078	3.090	1.464	664	1.387	888	520	34	4.552	441
20.330 Consignaciones de empleadores enviadas por los tribunales	0	0	0	0	0	0	0	0	0	0
20.340 Total Encaje	12.913.352	15.267.244	26.457.426	23.086.777	21.455.655	19.595.326	5.901.193	4.473.437	14.820.987	9.604.431
20.340.10 Encaje	12.913.352	15.267.244	26.457.426	23.086.777	21.455.655	19.595.326	5.901.193	4.473.437	14.820.987	9.604.431
20.340.20 Rentabilidad del Encaje	0	0	0	0	0	0	0	0	0	0
20.100 TOTAL PASIVO EXIGIBLE	15.100.427	17.660.850	37.521.321	32.277.103	32.934.695	55.701.713	7.480.629	6.005.892	20.075.835	13.081.131

1.1 BALANCE GENERAL (Cifras en miles de pesos)	FONDOS DE PENSIONES									
	TIPO A		TIPO B		TIPO C		TIPO D		TIPO E	
	Ejercicio Actual	Ejercicio Anterior	Ejercicio Actual	Ejercicio Anterior	Ejercicio Actual	Ejercicio Anterior	Ejercicio Actual	Ejercicio Anterior	Ejercicio Actual	Ejercicio Anterior
20.410 Cuentas de capitalización individual de cotizaciones obligatorias	1.227.593.453	1.414.934.128	2.667.930.905	2.281.242.365	2.098.574.151	1.891.327.255	575.697.980	431.019.209	1.461.937.619	931.885.624
20.420 Cuentas de capitalización individual de afiliado voluntario	1.125.544	1.073.232	576.926	533.682	3.233.457	3.009.476	11.741.877	9.361.477	7.672.422	6.058.883
20.430 Cuentas de capitalización individual de cotizaciones voluntarias	18.817.714	23.580.330	5.251.442	6.470.400	7.445.095	8.625.170	2.363.035	1.828.338	7.777.462	3.714.407
20.440 Cuentas individuales de ahorro previsional voluntario colectivo	0	0	0	0	0	0	0	0	0	0
20.450 Cuentas de capitalización individual de depósitos convenidos	4.109.577	5.668.084	2.846.611	3.874.865	3.114.245	3.100.377	961.732	1.057.129	3.580.848	1.424.108
20.460 Cuentas de ahorro voluntario	41.647.849	79.250.599	19.366.846	31.867.968	24.147.283	33.364.228	4.991.626	5.017.248	17.964.994	13.488.793
20.470 Cuentas de ahorro de indemnización	281.926	344.657	753.329	877.103	12.526.031	12.999.229	534.325	545.227	711.481	624.446
20.480 Ahorros voluntarios destinados a otras entidades	0	0	0	0	0	0	0	0	0	0
20.490 Recaudación en proceso de acreditación	0	0	0	0	0	14.531	0	0	0	0
20.500 Rezagos de cotizaciones obligatorias y de afiliados voluntarios	0	0	0	0	10.088.060	9.234.318	0	0	0	0
20.510 Rezagos de ahorros voluntarios	0	0	0	0	578.029	424.126	0	0	0	0
20.520 Rezagos de cuentas de ahorros de indemnización	0	0	0	0	68.393	64.889	0	0	0	0
20.530 Cambios en proceso hacia otro Fondos misma administradora	0	0	0	0	0	0	0	0	0	0
20.540 Traspasos en proceso hacia otras administradoras	2.803.893	2.326.940	3.723.043	2.417.054	2.961.834	2.008.575	642.719	365.446	2.925.107	1.625.453
20.550 Traspasos en proceso hacia el antiguo sistema previsional	0	0	0	0	0	0	0	0	0	0
20.560 Rentabilidad no distribuida	0	0	0	0	0	0	0	0	0	0
20.400 TOTAL PATRIMONIO	1.296.379.956	1.527.177.970	2.700.449.102	2.327.283.437	2.162.736.578	1.964.172.174	596.933.294	449.194.074	1.502.569.933	958.821.714
20.000 TOTAL PASIVOS	1.311.480.383	1.544.838.820	2.737.970.423	2.359.560.540	2.195.671.273	2.019.873.887	604.413.923	455.199.966	1.522.645.768	971.902.845

1.1 BALANCE GENERAL (Cifras en miles de pesos)	FONDOS DE PENSIONES									
	TIPO A		TIPO B		TIPO C		TIPO D		TIPO E	
	Ejercicio Actual	Ejercicio Anterior	Ejercicio Actual	Ejercicio Anterior	Ejercicio Actual	Ejercicio Anterior	Ejercicio Actual	Ejercicio Anterior	Ejercicio Actual	Ejercicio Anterior
CUENTAS DE ORDEN										
30.110 Bonos de Reconocimiento en custodia	3.026.176	3.017.590	5.462.066	5.098.415	11.954.929	10.892.688	3.805.801	4.169.532	7.686.125	6.889.875
30.115 Cotizaciones impagas	0	0	0	0	436.056.458	284.930.438	0	0	0	0
30.115.10 Cotizaciones impagas declaradas	0	0	0	0	132.293.146	85.830.412	0	0	0	0
30.115.20 Cotizaciones impagas declaradas automaticas	0	0	0	0	273.931.537	181.299.045	0	0	0	0
30.115.30 Cotizaciones impagas originadas por descuadraturas de planillas	0	0	0	0	29.831.775	17.800.981	0	0	0	0
30.120 Derechos por contratos de futuros, forwards y swaps nacionales	11.164.771	54.020.084	12.439.880	-9.518.215	77.945.552	85.809.905	13.969.163	-7.458.370	-92.451.721	-81.906.912
30.125 Derechos por contratos de futuros, forwards y swaps extranjeros	22.326.911	0	81.893.482	0	45.352.880	0	19.531.144	0	63.607.414	0
30.130 Derechos por títulos nacionales entregados en garantía	0	0	0	0	0	0	0	0	0	0
30.135 Derechos por títulos extranjeros entregados en garantía	0	0	0	0	0	0	0	0	0	0
30.137 Derecho por moneda nacional entregada en garantía	0	0	0	0	0	0	0	0	0	0
30.140 Derechos por monedas extranjeras entregadas en garantía	696.203	0	0	0	498.516	0	0	0	0	0
30.145 Derechos por contratos de promesas de suscripción y pago de cuotas de fondos de inversión	21.195.512	28.327.303	37.337.909	49.265.855	35.313.894	48.116.370	4.960.696	7.538.539	7.924.229	13.019.605
30.146 Derechos por moneda nacional recibida en garantía	0	0	0	0	0	0	0	0	0	0
30.147 Derechos por moneda extranjera recibida en garantía	0	0	2.153.896	0	1.049.350	0	455.650	0	792.202	0
30.148 Derechos por títulos nacionales recibidos en garantía	0	0	0	0	0	0	0	0	0	0
30.149 Derechos por títulos extranero recibidos en garantía	0	0	0	0	0	0	0	0	0	0
30.150 Derechos por instrumentos financieros administrados por sociedades administradoras de carteras de recursos previsional	0	0	0	0	0	0	0	0	0	0
30.155 Derechos por instrumentos financieros administrados por mandatarios extranjeros	0	0	0	0	0	0	0	0	0	0
30.160 Derechos por valores recibidos en garantía por préstamos de instrumentos de renta variable de emisores nacionales	0	0	0	0	0	0	0	0	0	0
30.165 Derechos por valores recibidos en garantía por préstamos de instrumentos de deuda de emisores nacionales	0	0	0	0	0	0	0	0	0	0
30.170 Derechos por valores recibidos en garantía por préstamos de instrumentos de renta variable de emisores extranjeros	0	0	0	0	0	0	0	0	0	0
30.175 Derechos por valores recibidos en garantía por préstamos de instrumentos de deuda de emisores extranjeros	0	0	0	0	0	0	0	0	0	0
30.180 Derechos por aportes comprometidos en activos alternativos extranjeros	24.096.100	0	39.047.177	0	30.266.178	0	2.231.615	0	1.761.995	0
30.190 Derechos por garantías asociadas a activos alternativos nacionales	0	0	0	0	0	0	0	0	0	0
30.100 TOTAL CUENTAS DE ORDEN (DEBE)	82.505.673	85.364.977	178.334.410	44.846.055	638.437.757	429.749.401	44.954.069	4.249.701	-10.679.756	-61.997.432
30.210 Responsabilidad por Bonos de Reconocimiento	3.026.176	3.017.590	5.462.066	5.098.415	11.954.929	10.892.688	3.805.801	4.169.532	7.686.125	6.889.875
30.215 Responsabilidad por cotizaciones impagas	0	0	0	0	436.056.458	284.930.438	0	0	0	0
30.215.10 Responsabilidad por cotizaciones impagas declaradas	0	0	0	0	132.293.146	85.830.412	0	0	0	0
30.215.20 Responsabilidad por cotizaciones impagas declaradas automaticas	0	0	0	0	273.931.537	181.299.045	0	0	0	0
30.215.30 Responsabilidad por cotizaciones impagas originadas por descuadraturas de planillas	0	0	0	0	29.831.775	17.800.981	0	0	0	0
30.220 Obligaciones por contratos de futuros, forwards y swaps nacionales	11.164.771	54.020.084	12.439.880	-9.518.215	77.945.552	85.809.905	13.969.163	-7.458.370	-92.451.721	-81.906.912
30.225 Obligaciones por contratos de futuros, forwards y swaps extranjeros	22.326.911	0	81.893.482	0	45.352.880	0	19.531.144	0	63.607.414	0
30.230 Obligaciones por títulos nacionales entregados en garantía	0	0	0	0	0	0	0	0	0	0
30.235 Obligaciones por títulos extranjeros entregados en garantía	0	0	0	0	0	0	0	0	0	0
30.237 Obligaciones por moneda nacional entregada en garantía	0	0	0	0	0	0	0	0	0	0
30.240 Obligaciones por monedas extranjeras entregadas en garantía	696.203	0	0	0	498.516	0	0	0	0	0
30.245 Obligaciones por contratos de promesas de suscripción y pago de cuotas de fondos de inversión	21.195.512	28.327.303	37.337.909	49.265.855	35.313.894	48.116.370	4.960.696	7.538.539	7.924.229	13.019.605
30.246 Obligaciones por moneda nacional recibida en garantía	0	0	0	0	0	0	0	0	0	0
30.247 Obligaciones por moneda extranjera recibida en garantía	0	0	2.153.896	0	1.049.350	0	455.650	0	792.202	0
30.248 Obligaciones por títulos nacionales recibidos en garantía	0	0	0	0	0	0	0	0	0	0
30.249 Obligaciones por títulos extranero recibidos en garantía	0	0	0	0	0	0	0	0	0	0
30.250 Obligaciones por instrumentos financieros administrados por sociedades administradoras de carteras de recursos previsi	0	0	0	0	0	0	0	0	0	0
30.255 Obligaciones por instrumentos financieros administrados por mandatarios extranjeros	0	0	0	0	0	0	0	0	0	0
30.260 Obligaciones por valores recibidos en garantía por préstamos de instrumentos de renta variable de emisores nacionales	0	0	0	0	0	0	0	0	0	0
30.265 Obligaciones por valores recibidos en garantía por préstamos de instrumentos de deuda de emisores nacionales	0	0	0	0	0	0	0	0	0	0
30.270 Obligaciones por valores recibidos en garantía por préstamos de instrumentos de renta variable de emisores extranjeros	0	0	0	0	0	0	0	0	0	0
30.275 Obligaciones por valores recibidos en garantía por préstamos de instrumentos de deuda de emisores extranjeros	0	0	0	0	0	0	0	0	0	0
30.280 Obligaciones por aportes comprometidos en activos alternativos extranjeros	24.096.100	0	39.047.177	0	30.266.178	0	2.231.615	0	1.761.995	0
30.290 Obligaciones por garantías asociadas a activos alternativos nacionales	0	0	0	0	0	0	0	0	0	0
30.200 TOTAL CUENTAS DE ORDEN (HABER)	82.505.673	85.364.977	178.334.410	44.846.055	638.437.757	429.749.401	44.954.069	4.249.701	-10.679.756	-61.997.432

	TIPO A		TIPO B		TIPO C		TIPO D		TIPO E	
	Ejercicio Actual	Ejercicio Anterior	Ejercicio Actual	Ejercicio Anterior	Ejercicio Actual	Ejercicio Anterior	Ejercicio Actual	Ejercicio Anterior	Ejercicio Actual	Ejercicio Anterior
30.300 PATRIMONIO INICIAL DE LOS FONDOS DE PENSIONES	1.527.177.970	1.109.104.688	2.327.283.437	2.077.075.011	1.984.172.174	1.843.107.655	449.194.074	579.041.690	958.821.714	2.180.341.551
30.410 Cotizaciones, depósitos y aportes	222.988.090	179.018.043	865.465.401	686.687.119	1.611.707.960	1.457.914.318	59.532.920	53.038.690	172.897.421	215.243.329
30.410.10 Cotizaciones obligatorias	185.734.471	137.049.140	862.742.918	680.547.954	1.600.437.196	1.409.935.607	59.017.379	51.514.300	167.416.246	198.514.370
30.410.20 Cotizaciones voluntarias	4.908.035	5.629.778	740.645	1.174.366	2.775.684	5.916.397	152.345	317.526	1.311.406	1.732.312
30.410.30 Depósitos convenidos	237.325	273.966	126.661	106.663	304.462	553.559	17.362	19.847	150.814	237.989
30.410.40 Depósitos de ahorro voluntario	31.966.003	35.951.860	1.726.765	4.744.122	7.018.934	40.066.951	276.548	1.073.447	3.939.501	14.650.169
30.410.50 Aportes de ahorro de indemnización	13.451	15.161	45.343	44.465	1.031.887	1.242.021	31.100	30.421	34.590	41.552
30.410.60 Depósitos de ahorro previsional voluntario para otras entidades	0	0	0	0	0	0	0	0	0	0
30.410.70 Cotizaciones de afiliado voluntario	128.805	98.138	83.069	69.549	139.797	199.783	38.186	83.149	44.864	66.937
30.410.80 Depósitos de ahorro previsional voluntario colectivo	0	0	0	0	0	0	0	0	0	0
30.420 Aportes adicionales	5.385.944	3.766.023	16.441.761	11.384.683	56.688.258	13.963.071	7.402.561	6.030.431	9.447.177	10.456.353
30.425 Aportes del Estado	618.349	0	2.261.418	0	10.267.231	0	7.382.012	0	2.516.464	0
30.425.10 Bonificación Fiscal APV	559.393	0	723.177	0	892.391	0	1.963.779	0	1.104.573	0
30.425.20 Bono por Hijo Nacido Vivo	0	0	69.264	0	7.656.701	0	5.392.965	0	1.357.042	0
30.425.30 Subsidio al Empleo Joven	0	0	0	0	0	0	0	0	0	0
30.425.40 Subsidio al Trabajador Joven	58.956	0	1.468.977	0	1.718.139	0	25.268	0	54.849	0
30.430 Traspasos recibidos desde otros Fondos misma Administradora	237.849.773	1.865.437.254	119.004.892	728.956.003	188.721.120	1.993.997.182	91.479.667	94.985.008	565.986.202	1.361.926.835
30.430.10 Cuentas de capitalización individual de cotizaciones obligatorias	210.156.329	1.697.480.330	113.205.201	696.793.169	174.997.069	1.846.526.958	83.064.521	84.558.993	499.734.338	1.245.811.051
30.430.20 Cuentas de capitalización individual de cotizaciones voluntarias	4.886.415	22.108.696	579.932	5.077.502	2.797.876	20.358.408	1.161.520	1.438.768	9.575.683	14.554.078
30.430.30 Cuentas de capitalización individual de depósitos convenidos	1.084.467	6.427.524	112.318	1.963.117	364.523	8.522.051	2.739.164	4.235.068	5.261.580	5.286.627
30.430.40 Cuentas de ahorro voluntario	21.012.583	138.608.468	4.867.461	24.813.563	10.485.462	117.796.395	4.078.532	4.722.813	50.734.664	95.714.525
30.430.50 Cuentas de ahorro de indemnización	25.619	256.702	13.888	179.519	25.441	353.692	14.868	19.349	56.019	221.631
30.430.60 Cuentas de capitalización individual de afiliado voluntario	127.358	555.534	13.977	129.133	50.749	439.678	30.975	10.017	190.947	338.923
30.430.70 Cuentas individuales de ahorro previsional voluntario colectivo	0	0	0	0	0	0	0	0	0	0
30.430.75 Cotizaciones Voluntarias (APV)	557.002	0	212.115	0	0	0	390.087	0	432.971	0
30.430.80 Rezagos	0	0	0	0	0	0	0	0	0	0
30.430.90 Dictámenes de reclamos	0	0	0	0	0	0	0	0	0	0
30.440 Traspasos recibidos desde los Fondos de Pensiones de otras Administradoras	41.862.868	17.932.324	46.467.262	28.780.049	75.871.432	44.382.249	29.710.882	23.750.860	35.618.902	16.101.470
30.440.10 Cuentas de capitalización individual de cotizaciones obligatorias	40.466.283	16.822.551	45.091.096	26.398.815	70.768.419	42.159.956	29.422.367	23.291.425	34.622.140	14.697.691
30.440.20 Cuentas de capitalización individual de cotizaciones voluntarias	1.221	7.633	638	36	505	3.019	113	10	141	45
30.440.30 Cuentas de capitalización individual de depósitos convenidos	8.949	3.180	0	0	0	0	0	0	4.911	220
30.440.40 Cuentas de ahorro voluntario	134	24.872	46	421	15	58.124	1.927	4.348	4.559	21.898
30.440.50 Cuentas de ahorro de indemnización	12.366	1.678	25.755	10.796	101.319	28.501	7.427	2.164	3.869	4.503
30.440.60 Cuentas de capitalización individual de afiliado voluntario	3.062	3.956	1.670	515	5.633	690	1.062	0	3.603	2.963
30.440.70 Cuentas individuales de ahorro previsional voluntario colectivo	0	106.890	0	1.302.731	0	353.501	0	237.179	0	414.684
30.440.75 Cotizaciones Voluntarias (APV)	0	0	0	0	3.310.576	0	0	0	0	0
30.440.80 Rezagos	0	0	0	0	0	0	0	0	0	0
30.440.90 Dictámenes de reclamos de otros Fondos	1.370.853	961.564	1.348.057	1.066.735	1.684.965	1.778.458	277.986	215.734	979.679	959.466
30.450 Bonos de Reconocimiento	0	0	411.645	186.538	6.121.159	1.018.398	2.389.047	1.314.865	1.966.854	2.044.116
30.455 Aportes Sociedad Administradora del Fondo de Cesantía	399.612	0	3.612.366	0	5.630.103	0	206.325	0	513.239	0
30.460 Beneficios no cobrados	697	265.199	81.541	685.012	303.044	235.169	220.824	1.258.015	166.646	721.154
30.465 Devolución de Primas del Seguro de Invalidez y Supervivencia recibidas de las compañías de Seguro	22.944	10.424	79.594	74.107	29.369	23.892	7.549	6.073	19.191	10.199
30.470 Otros aumentos	12.262.087	13.509.015	92.186.070	43.983.153	117.971.787	73.863.262	12.934.671	8.903.969	21.366.634	22.981.679
30.400 TOTAL AUMENTOS DE PATRIMONIO	521.390.364	2.079.938.282	1.146.011.950	1.500.736.664	2.073.311.463	3.585.397.541	211.266.458	189.287.911	810.498.730	1.629.485.135

	TIPO A		TIPO B		TIPO C		TIPO D		TIPO E	
	Ejercicio Actual	Ejercicio Anterior	Ejercicio Actual	Ejercicio Anterior	Ejercicio Actual	Ejercicio Anterior	Ejercicio Actual	Ejercicio Anterior	Ejercicio Actual	Ejercicio Anterior
30.510 Comisiones devengadas	9.325.513	8.300.545	42.974.236	40.268.753	13.700.971	14.020.932	3.076.941	3.193.375	8.286.836	11.882.346
30.510.10 Comisiones porcentuales devengadas	9.325.513	8.300.545	42.974.236	40.268.753	13.700.971	14.020.932	3.076.941	3.193.375	8.286.836	11.882.346
30.510.20 Comisiones fijas devengadas	0	0	0	0	0	0	0	0	0	0
30.515 Aportes del Estado	61.016	0	15.925	0	31.611	0	4.587	0	28.971	0
30.515.10 Bonificación Fiscal APV	61.016	0	15.925	0	31.611	0	4.587	0	28.971	0
30.515.20 Bono por Hijo Nacido Vivo	0	0	0	0	0	0	0	0	0	0
30.515.30 Subsidio al Empleo Joven	0	0	0	0	0	0	0	0	0	0
30.515.40 Subsidio al Trabajador Joven	0	0	0	0	0	0	0	0	0	0
30.520 Traspasos enviados hacia otros Fondos misma Administradora	402.406.924	1.467.003.659	227.239.721	504.027.965	200.332.469	1.677.799.697	51.086.632	148.789.939	321.975.908	2.247.681.022
30.520.10 Cuentas de capitalización individual de cotizaciones obligatorias	341.542.649	1.329.077.242	218.218.358	477.924.923	185.671.407	1.542.364.370	45.093.318	135.826.651	290.631.731	2.085.977.315
30.520.20 Cuentas de capitalización individual de cotizaciones voluntarias	7.926.239	17.911.002	1.444.371	4.011.474	3.328.660	17.717.066	761.208	2.032.637	5.540.946	21.865.275
30.520.30 Cuentas de capitalización individual de depósitos convenidos	1.993.530	5.155.523	273.729	1.430.656	871.429	7.713.718	2.913.866	3.727.076	3.509.498	8.407.413
30.520.40 Cuentas de ahorro voluntario	50.761.240	114.237.014	7.234.318	20.478.155	8.747.864	109.257.246	2.300.119	7.142.871	22.135.159	130.540.477
30.520.50 Cuentas de ahorro de indemnización	36.788	210.105	30.801	106.695	33.015	339.973	8.221	32.954	27.011	341.165
30.520.60 Cuentas de capitalización individual de afiliado voluntario	146.478	412.773	38.144	76.062	87.919	407.324	9.900	27.750	131.563	549.377
30.520.70 Cuentas individuales de ahorro previsional voluntario colectivo	0	0	0	0	0	0	0	0	0	0
30.520.75 Cotizaciones Voluntarias (APV)	0	0	0	0	1.592.175	0	0	0	0	0
30.520.80 Rezagos	0	0	0	0	0	0	0	0	0	0
30.520.90 Dictámenes de reclamos	0	0	0	0	0	0	0	0	0	0
30.530 Traspasos enviados hacia los Fondos de Pensiones de otras Administradoras	79.706.160	150.053.638	121.618.042	145.156.202	94.269.893	145.950.267	20.177.192	25.784.411	62.922.575	136.744.662
30.530.10 Cuentas de capitalización individual de cotizaciones obligatorias	79.077.126	144.839.279	120.517.058	141.314.056	92.063.142	140.147.535	19.918.718	25.053.478	62.073.132	130.206.830
30.530.20 Cuentas de capitalización individual de cotizaciones voluntarias	2.395	24.994	2.900	8.479	146.930	138.682	32	1.361	7	38.440
30.530.30 Cuentas de capitalización individual de depósitos convenidos	997	21.233	0	9.308	18.991	8.553	532	0	0	187.625
30.530.40 Cuentas de ahorro voluntario	10.220	137.540	3.687	80.823	16.180	58.882	10.038	12.755	613	50.873
30.530.50 Cuentas de ahorro de indemnización	3.840	23.961	7.522	17.929	95.570	141.991	7.201	8.373	8.720	26.195
30.530.60 Cuentas de capitalización individual de afiliado voluntario	14.863	49.010	6.362	12.360	5.025	52.341	1.049	6.491	79.707	31.462
30.530.70 Cuentas individuales de ahorro previsional voluntario colectivo	0	731.926	0	473.475	0	588.266	0	55.268	0	751.455
30.530.75 Cotizaciones Voluntarias (APV)	0	0	0	0	980.768	0	0	0	0	0
30.530.80 Rezagos	0	0	0	0	0	0	0	0	0	0
30.530.90 Dictámenes de reclamos de otros Fondos	596.719	4.225.695	1.080.513	3.239.772	943.287	4.814.017	239.622	646.685	760.396	5.451.782
30.540 Beneficios	17.263.550	176.679.162	90.267.540	691.460.272	57.523.264	333.434.235	32.232.190	102.512.005	38.250.223	234.327.007
30.540.10 Retiros programados	235.112	215.779	893.383	647.218	8.269.813	6.026.344	12.174.460	11.438.617	7.706.274	6.925.243
30.540.20 Rentas temporales	4.582	6.733	32.506	46.599	1.489.884	1.158.987	859.059	924.818	1.323.556	2.106.345
30.540.30 Herencia	184.753	153.315	795.080	573.528	1.703.202	1.413.894	740.568	903.044	922.118	1.213.284
30.540.40 Primas de rentas vitalicias	344.003	498.725	6.150.123	3.130.536	20.883.990	8.880.446	11.156.173	5.942.242	15.753.485	7.684.587
30.540.50 Cuotas mortuorias	28.246	21.828	226.836	155.326	161.369	141.137	203.481	172.497	132.016	145.776
30.540.60 Excedentes de libre disposición	16.466.854	175.782.782	82.169.612	686.907.065	25.015.006	315.813.427	7.098.449	83.130.787	12.412.774	216.251.772
30.540.70 Distribucion de beneficios no cobrados	0	0	0	0	0	0	0	0	0	0
30.550 Distribución de recaudación	0	0	0	0	1.381.848.391	1.169.170.190	0	0	0	0
30.550.10 Cotizaciones, depositos y aportes	0	0	0	0	1.320.883.832	1.133.987.181	0	0	0	0
30.550.20 Bonos de reconocimiento (cualquiera sea su tipo) liquidados, reliq. o transados en Bolsas de Valores nacionales	0	0	0	0	4.767.546	3.545.519	0	0	0	0
30.550.30 Aportes adicionales y contribuciones	0	0	0	0	38.677.443	31.637.490	0	0	0	0
30.550.40 Transferencias desde el Antiguo sistema previsional	0	0	0	0	0	0	0	0	0	0
30.550.50 Aportes Regularizadores de la Administradora	0	0	0	0	9.785	0	0	0	0	0
30.550.60 Aportes del Estado	0	0	0	0	12.778.243	0	0	0	0	0
30.550.70 Aportes Sociedad Administradora del Fondo de Cesantía	0	0	0	0	4.731.542	0	0	0	0	0
30.560 Pagos en excesos de empleadores y afiliados	719.879	286.437	1.935.189	981.683	2.108.925	756.249	743.810	243.962	973.464	511.172
30.565 Aportes Sociedad Administradora del Fondo de Cesantía	10.897	0	58.921	0	12.995	0	1.444	0	9.996	0
30.570 Retiros de ahorro voluntario	37.255.603	50.713.479	15.413.427	23.076.718	16.374.699	32.473.009	3.670.092	5.731.231	35.542.140	38.440.551
30.580 Retiros de ahorro de indemnización	34.187	130.791	122.258	125.525	1.941.178	2.430.618	112.672	127.983	98.464	197.635
30.590 Retiros de ahorro previsional voluntario	0	0	0	0	0	0	0	0	0	0
30.600 Retiros de ahorro previsional voluntario colectivo	0	0	0	0	0	0	0	0	0	0
30.610 Transferencias de ahorro previsional voluntario para otras entidades	0	0	0	0	0	0	0	0	0	0
30.620 Transferencias de ahorro previsional voluntario colectivo para otras entidades	0	0	0	0	0	0	0	0	0	0
30.630 Impuestos retenidos	261.840	172.986	339.020	155.311	436.256	168.949	63.891	24.159	214.290	121.853
30.640 Transferencias de primas hacia otras Administradoras	0	0	0	0	0	0	0	0	0	0

	TIPO A		TIPO B		TIPO C		TIPO D		TIPO E	
	Ejercicio Actual	Ejercicio Anterior	Ejercicio Actual	Ejercicio Anterior	Ejercicio Actual	Ejercicio Anterior	Ejercicio Actual	Ejercicio Anterior	Ejercicio Actual	Ejercicio Anterior
30.645 Primas del Seguro de Invalidez y Supervivencia devengadas a favor de las Compañías de Seguro	25.761.532	20.195.189	119.306.128	97.299.159	36.756.689	32.521.223	7.389.000	6.701.066	22.231.431	27.710.329
30.650 Otras disminuciones	5.050.914	9.868.852	7.757.861	5.371.255	106.284.965	107.277.190	8.047.980	3.985.421	14.273.203	11.810.162
30.500 TOTAL DISMINUCIONES DEL PATRIMONIO	577.858.015	1.883.404.738	627.048.268	1.507.922.843	1.911.622.306	3.516.002.559	126.606.431	297.093.552	504.807.501	2.709.426.739
30.700 REVALORIZACIONES (DESVALORIZACIONES) DEL PATRIMONIO	-174.330.363	221.539.738	-145.798.017	257.394.605	36.875.247	51.669.537	63.079.193	-22.041.975	238.056.990	-141.578.233
30.800 PATRIMONIO FINAL DE LOS FONDOS DE PENSIONES	1.296.379.956	1.527.177.970	2.700.449.102	2.327.283.437	2.162.736.578	1.964.172.174	596.933.294	449.194.074	1.502.569.933	958.821.714

	TIPO A		TIPO B		TIPO C		TIPO D		TIPO E	
	Ejercicio Actual	Ejercicio Anterior	Ejercicio Actual	Ejercicio Anterior	Ejercicio Actual	Ejercicio Anterior	Ejercicio Actual	Ejercicio Anterior	Ejercicio Actual	Ejercicio Anterior
30.900 PATRIMONIO INICIAL DE LOS FONDOS DE PENSIONES	24.132.016,33	21.039.218,64	44.987.291,76	45.451.187,40	36.168.388,87	34.998.171,24	11.536.522,70	14.330.796,46	20.726.211,84	43.611.229,77
31.010 Cotizaciones, depósitos y aportes	3.873.778,87	3.080.882,89	17.787.348,53	14.104.022,63	31.247.875,13	27.399.941,51	1.472.191,53	1.363.769,79	3.434.804,58	4.568.201,67
31.010.10 Cotizaciones obligatorias	3.225.494,55	2.353.427,41	17.731.854,79	13.977.826,30	31.036.200,76	26.726.466,97	1.459.408,95	1.327.156,30	3.324.675,16	4.222.181,69
31.010.20 Cotizaciones voluntarias	85.316,87	97.603,36	15.101,98	23.980,57	50.988,20	73.765,92	3.754,21	8.114,21	25.908,06	36.766,18
31.010.30 Depósitos convenidos	4.098,91	4.755,39	2.595,95	2.198,20	5.678,90	7.455,01	430,22	503,34	3.001,06	5.025,64
31.010.40 Depósitos de ahorro de voluntario	556.397,79	623.129,64	35.155,14	97.670,09	124.908,69	560.272,60	6.882,94	26.800,12	79.648,19	301.927,23
31.010.50 Aportes de ahorro de indemnización	232,33	264,52	932,19	912,35	24.109,97	23.103,40	771,50	782,37	678,07	889,84
31.010.60 Depósitos de ahorro previsional voluntario para otras entidades	0,00	0,00	0,00	0,00	0,00	0,00	0,00	0,00	0,00	0,00
31.010.70 Cotizaciones de afiliado voluntario	2.238,42	1.702,57	1.708,48	1.435,12	5.988,61	8.877,61	943,71	413,45	894,04	1.411,09
31.010.80 Depósitos de ahorro previsional voluntario colectivo	0,00	0,00	0,00	0,00	0,00	0,00	0,00	0,00	0,00	0,00
31.020 Aportes adicionales y contribuciones	93.647,14	65.129,25	337.117,90	233.565,74	1.066.084,62	263.274,89	183.414,57	155.824,46	185.903,39	222.478,98
31.025 Aportes del Estado	11.217,22	0,00	46.780,80	0,00	193.050,58	0,00	184.840,54	0,00	50.843,60	0,00
31.025.10 Bonificación Fiscal APV	10.193,78	0,00	15.332,32	0,00	16.456,21	0,00	50.459,50	0,00	22.653,87	0,00
31.025.20 Bono por Hijo Nacido Vivo	0,00	0,00	1.424,31	0,00	144.410,17	0,00	133.762,82	0,00	27.106,79	0,00
31.025.30 Subsidio al Empleo Joven	0,00	0,00	0,00	0,00	0,00	0,00	0,00	0,00	0,00	0,00
31.025.40 Subsidio al Trabajador Joven	1.023,44	0,00	30.024,17	0,00	32.184,20	0,00	618,22	0,00	1.082,94	0,00
31.030 Traspasos recibidos desde otros Fondos misma Administradora	4.090.835,62	32.942.808,83	2.431.100,93	15.044.804,20	3.573.143,69	37.672.290,76	2.294.977,63	2.434.740,99	11.408.083,38	28.256.969,50
31.030.10 Cuentas de capitalización individual de cotizaciones obligatorias	3.614.840,02	29.976.064,87	2.312.398,91	14.378.471,81	3.313.595,89	34.882.733,51	2.084.961,31	2.168.733,76	10.078.984,19	25.837.489,57
31.030.20 Cuentas de capitalización individual de cotizaciones voluntarias	84.110,37	390.933,93	11.801,22	105.194,10	52.870,08	385.188,92	28.714,73	36.470,70	191.158,81	304.672,87
31.030.30 Cuentas de capitalización individual de depósitos convenidos	18.686,22	113.104,53	2.282,96	40.664,96	6.940,28	161.126,76	67.657,60	108.330,55	104.686,39	109.560,29
31.030.40 Cuentas de ahorro voluntario	360.956,75	2.448.349,44	99.685,86	514.118,15	198.297,70	2.228.224,31	103.198,49	120.455,92	1.019.804,40	1.992.473,43
31.030.50 Cuentas de ahorro de indemnización	438,70	4.545,60	281,21	3.708,50	482,22	6.688,19	370,43	493,81	1.115,22	5.738,38
31.030.60 Cuentas de capitalización individual de afiliado voluntario	2.192,05	9.810,46	286,04	2.646,68	957,52	8.329,07	749,06	256,25	3.812,38	7.034,96
31.030.70 Cuentas individuales de ahorro previsional voluntario colectivo	0,00	0,00	0,00	0,00	0,00	0,00	0,00	0,00	0,00	0,00
31.030.75 Cotizaciones Voluntarias (APV)	9.611,51	0,00	4.364,73	0,00	0,00	0,00	9.326,01	0,00	8.521,99	0,00
31.030.80 Rezagos	0,00	0,00	0,00	0,00	0,00	0,00	0,00	0,00	0,00	0,00
31.030.90 Dictámenes de reclamos	0,00	0,00	0,00	0,00	0,00	0,00	0,00	0,00	0,00	0,00
31.040 Traspasos recibidos desde los Fondos de Pensiones de otras Administradoras	725.823,61	296.260,17	955.478,82	600.018,56	1.410.366,80	839.948,35	734.689,14	616.485,66	695.672,00	359.902,14
31.040.10 Cuentas de capitalización individual de cotizaciones obligatorias	701.367,90	296.260,17	926.955,04	600.018,56	1.332.283,85	839.948,35	727.345,86	616.485,66	675.876,24	359.902,14
31.040.20 Cuentas de capitalización individual de cotizaciones voluntarias	21,15	0,00	13,06	0,00	9,34	0,00	2,71	0,00	2,74	0,00
31.040.30 Cuentas de capitalización individual de depósitos convenidos	155,23	0,00	0,00	0,00	0,00	0,00	0,00	0,00	93,95	0,00
31.040.40 Cuentas de ahorro voluntario	2,31	0,00	0,95	0,00	0,30	0,00	48,30	0,00	90,70	0,00
31.040.50 Cuentas de ahorro de indemnización	212,88	0,00	531,73	0,00	1.912,89	0,00	183,40	0,00	74,72	0,00
31.040.60 Cuentas de capitalización individual de afiliado voluntario	53,19	0,00	33,93	0,00	105,30	0,00	25,80	0,00	70,31	0,00
31.040.70 Cuentas individuales de ahorro previsional	0,00	0,00	0,00	0,00	0,00	0,00	0,00	0,00	0,00	0,00
31.040.75 Cotizaciones Voluntarias (APV)	0,00	0,00	0,00	0,00	44.095,35	0,00	0,00	0,00	0,00	0,00
31.040.80 Rezagos	0,00	0,00	0,00	0,00	0,00	0,00	0,00	0,00	0,00	0,00
31.040.90 Dictámenes de reclamos de otros Fondos	24.010,95	0,00	27.944,11	0,00	31.959,77	0,00	7.083,07	0,00	19.463,34	0,00
31.050 Bonos de Reconocimiento	0,00	0,00	8.422,39	3.785,61	114.929,64	19.117,38	59.111,30	33.752,54	38.757,63	43.789,88
31.055 Aportes Sociedad Administradora del Fondo de Cesantía	6.910,86	0,00	73.891,14	0,00	105.739,03	0,00	5.082,67	0,00	10.113,39	0,00
31.060 Beneficios no cobrados	11,81	4.710,92	1.667,79	14.280,24	5.662,38	4.400,25	5.605,69	30.821,11	3.452,92	14.622,33
31.065 Devolución de Primas del Seguro de Invalidez y Supervivencia recibidas de las compañías de Seguro	455,81	199,26	1.768,39	1.592,55	641,39	494,89	200,79	162,64	417,86	223,96
31.070 Otros aumentos	215.014,60	231.138,57	1.916.133,57	904.577,71	2.254.066,08	1.393.854,01	319.401,08	230.123,07	423.767,60	489.331,96
31.000 TOTAL AUMENTOS DEL PATRIMONIO	9.017.695,54	36.621.129,89	23.559.710,26	30.906.647,24	39.971.559,34	67.593.322,04	5.259.514,94	4.865.680,26	16.251.816,35	33.955.520,42

	TIPO A		TIPO B		TIPO C		TIPO D		TIPO E	
	Ejercicio Actual	Ejercicio Anterior	Ejercicio Actual	Ejercicio Anterior	Ejercicio Actual	Ejercicio Anterior	Ejercicio Actual	Ejercicio Anterior	Ejercicio Actual	Ejercicio Anterior
31.110 Comisiones devengadas	161.913,60	142.894,58	880.823,61	828.011,66	257.573,20	264.530,05	75.936,06	82.095,63	164.224,30	252.348,98
31.110.10 Comisiones porcentuales devengadas	161.913,60	142.894,58	880.823,61	828.011,66	257.573,20	264.530,05	75.936,06	82.095,63	164.224,30	252.348,98
31.110.20 Comisiones fijas devengadas	0,00	0,00	0,00	0,00	0,00	0,00	0,00	0,00	0,00	0,00
31.115 Aportes del Estado	1.053,55	0,00	327,22	0,00	594,03	0,00	111,35	0,00	560,29	0,00
31.115.10 Bonificación Fiscal APV	1.053,55	0,00	327,22	0,00	594,03	0,00	111,35	0,00	560,29	0,00
31.115.20 Bono por Hijo Nacido Vivo	0,00	0,00	0,00	0,00	0,00	0,00	0,00	0,00	0,00	0,00
31.115.30 Subsidio al Empleo Joven	0,00	0,00	0,00	0,00	0,00	0,00	0,00	0,00	0,00	0,00
31.115.40 Subsidio al Trabajador Joven	0,00	0,00	0,00	0,00	0,00	0,00	0,00	0,00	0,00	0,00
31.120 Traspasos enviados hacia otros Fondos misma Administradora	7.007.582,44	26.255.596,98	4.685.758,04	10.501.274,23	3.800.848,15	31.820.386,83	1.278.174,95	3.868.167,59	6.447.302,82	47.129.219,71
31.120.10 Cuentas de capitalización individual de cotizaciones obligatorias	5.952.336,31	23.805.897,00	4.499.807,26	9.959.989,71	3.523.503,64	29.249.288,58	1.129.569,85	3.534.408,48	5.819.978,31	43.756.558,81
31.120.20 Cuentas de capitalización individual de cotizaciones voluntarias	137.481,98	319.633,56	29.794,40	83.263,84	62.755,09	335.846,60	18.858,02	51.983,78	110.177,67	458.229,59
31.120.30 Cuentas de capitalización individual de depósitos convenidos	34.730,51	91.782,76	5.658,08	29.988,54	16.475,84	146.293,92	71.535,77	96.206,23	69.288,12	174.546,31
31.120.40 Cuentas de ahorro voluntario	879.826,24	2.027.006,06	149.082,49	424.215,51	165.979,49	2.074.422,22	57.760,38	183.988,80	444.716,46	2.721.285,05
31.120.50 Cuentas de ahorro de indemnización	640,33	3.769,68	637,21	2.235,23	621,30	6.662,57	201,30	854,50	538,17	7.134,49
31.120.60 Cuentas de capitalización individual de afiliado voluntario	2.567,07	7.507,92	778,60	1.581,40	1.651,84	7.872,94	249,63	725,80	2.604,09	11.465,46
31.120.70 Cuentas individuales de ahorro previsional voluntario colectivo	0,00	0,00	0,00	0,00	0,00	0,00	0,00	0,00	0,00	0,00
31.120.75 Cotizaciones Voluntarias (APV)	0,00	0,00	0,00	0,00	29.860,95	0,00	0,00	0,00	0,00	0,00
31.120.80 Rezagos	0,00	0,00	0,00	0,00	0,00	0,00	0,00	0,00	0,00	0,00
31.120.90 Dictámenes de reclamos	0,00	0,00	0,00	0,00	0,00	0,00	0,00	0,00	0,00	0,00
31.130 Traspasos enviados hacia los Fondos de Pensiones de otras Administradoras	1.384.741,55	2.604.765,12	2.500.659,56	2.977.574,48	1.758.112,60	2.744.595,71	497.534,02	654.737,08	1.244.848,08	2.864.942,34
31.130.10 Cuentas de capitalización individual de cotizaciones obligatorias	1.373.752,32	2.604.765,12	2.477.922,36	2.977.574,48	1.734.872,48	2.744.595,71	491.015,47	654.737,08	1.227.870,73	2.864.942,34
31.130.20 Cuentas de capitalización individual de cotizaciones voluntarias	42,55	0,00	61,57	0,00	2.731,07	0,00	0,83	0,00	0,13	0,00
31.130.30 Cuentas de capitalización individual de depósitos convenidos	17,48	0,00	0,00	0,00	365,23	0,00	13,27	0,00	0,00	0,00
31.130.40 Cuentas de ahorro voluntario	165,63	0,00	73,89	0,00	304,91	0,00	257,67	0,00	12,59	0,00
31.130.50 Cuentas de ahorro de indemnización	67,24	0,00	155,60	0,00	1.688,72	0,00	152,82	0,00	176,43	0,00
31.130.60 Cuentas de capitalización individual de afiliado voluntario	250,86	0,00	131,81	0,00	204,66	0,00	23,11	0,00	1.486,02	0,00
31.130.70 Cuentas individuales de ahorro previsional voluntario colectivo	0,00	0,00	0,00	0,00	2,84	0,00	0,00	0,00	0,00	0,00
31.130.75 Cotizaciones Voluntarias (APV)	0,00	0,00	0,00	0,00	0,00	0,00	0,00	0,00	0,00	0,00
31.130.80 Rezagos	0,00	0,00	0,00	0,00	0,00	0,00	0,00	0,00	0,00	0,00
31.130.90 Dictámenes de reclamos de otros Fondos	10.445,47	0,00	22.314,33	0,00	17.942,69	0,00	6.070,85	0,00	15.302,18	0,00
31.140 Beneficios	300.206,07	3.127.825,06	1.869.970,76	14.454.244,68	1.091.735,44	6.330.580,53	800.862,50	2.621.873,23	767.067,87	4.928.242,46
31.140.10 Retiros programados	4.069,18	3.688,00	18.330,77	13.298,43	155.758,68	113.286,48	300.524,12	293.192,98	152.165,31	147.175,18
31.140.20 Rentas temporales	76,43	110,56	670,44	958,38	28.024,63	21.757,62	21.173,11	23.607,98	26.217,33	44.483,33
31.140.30 Herencia	3.256,24	2.674,76	16.258,85	11.808,56	31.930,92	26.508,05	18.180,50	23.080,21	18.287,14	26.314,27
31.140.40 Primas de rentas vitalicias	5.807,49	8.047,36	126.399,23	63.839,49	392.713,78	167.857,34	274.707,77	152.333,63	310.499,22	162.228,28
31.140.50 Cuotas mortuorias	489,17	375,59	4.641,91	3.197,40	3.037,20	2.661,40	5.007,32	4.418,26	2.599,67	3.101,72
31.140.60 Excedentes de libre disposición	286.507,56	3.112.928,79	1.703.669,56	14.361.142,42	480.270,23	5.998.509,64	181.206,68	2.125.240,17	257.299,20	4.544.939,68
31.140.70 Distribución de beneficios no cobrados	0,00	0,00	0,00	0,00	0,00	0,00	0,00	0,00	0,00	0,00
31.150 Distribución de recaudación	0,00	0,00	0,00	0,00	26.929.707,29	21.949.340,04	0,00	0,00	0,00	0,00
31.150.10 Cotizaciones, depositos y aportes	0,00	0,00	0,00	0,00	25.783.126,12	21.297.441,64	0,00	0,00	0,00	0,00
31.150.20 Bonos de reconocimiento (cualquiera sea su tipo) liquidados, reliq. o transados en Bolsas de Valores nacionales	0,00	0,00	0,00	0,00	89.509,68	66.838,82	0,00	0,00	0,00	0,00
31.150.30 Aportes adicionales y contribuciones	0,00	0,00	0,00	0,00	727.196,61	585.059,58	0,00	0,00	0,00	0,00
31.150.40 Transferencias desde el Antiguo sistema previsional	0,00	0,00	0,00	0,00	0,00	0,00	0,00	0,00	0,00	0,00
31.150.50 Aportes Regularizadores de la Administradora	0,00	0,00	0,00	0,00	181,02	0,00	0,00	0,00	0,00	0,00
31.150.60 Aportes del Estado	0,00	0,00	0,00	0,00	241.025,60	0,00	0,00	0,00	0,00	0,00
31.150.70 Aportes Sociedad Administradora del Fondo de Cesantía	0,00	0,00	0,00	0,00	88.668,26	0,00	0,00	0,00	0,00	0,00
31.160 Pagos en excesos de empleadores y afiliados	12.527,30	4.871,61	39.733,08	21.126,83	39.461,49	14.230,95	18.210,43	6.300,39	19.142,07	10.925,46
31.165 Aportes Sociedad Administradora del Fondo de Cesantía	204,75	0,00	1.211,49	0,00	244,10	0,00	35,25	0,00	194,47	0,00
31.170 Retiros de ahorro voluntario	647.193,30	868.283,93	317.197,87	473.457,26	309.741,47	614.070,09	91.422,83	147.221,67	706.672,46	808.603,25
31.180 Retiros de ahorro de indemnización	590,62	2.342,97	2.500,11	2.572,60	36.594,51	45.727,28	2.790,76	3.238,33	1.954,14	4.238,39
31.190 Retiros de ahorro previsional voluntario	0,00	0,00	0,00	0,00	0,00	0,00	0,00	0,00	0,00	0,00
31.200 Retiros de ahorro previsional voluntario colectivo	0,00	0,00	0,00	0,00	0,00	0,00	0,00	0,00	0,00	0,00
31.210 Transferencias de ahorro previsional voluntario para otras entidades	0,00	0,00	0,00	0,00	0,00	0,00	0,00	0,00	0,00	0,00
31.220 Transferencias de ahorro previsional voluntario colectivo para otras entidades	0,00	0,00	0,00	0,00	0,00	0,00	0,00	0,00	0,00	0,00
31.230 Impuestos retenidos	4.561,74	2.962,05	6.980,41	3.149,19	8.174,81	3.186,40	1.576,07	626,56	4.199,30	2.566,10
31.240 Transferencias de primas hacia otras Administradoras	0,00	0,00	0,00	0,00	0,00	0,00	0,00	0,00	0,00	0,00
31.245 Primas del Seguro de Invalidez y Sobrevida devengadas a favor de las Compañías de Seguro	447.060,95	347.236,60	2.450.259,06	1.999.332,29	691.810,05	613.428,09	182.667,63	172.133,99	441.290,94	587.856,65

	TIPO A		TIPO B		TIPO C		TIPO D		TIPO E	
	Ejercicio Actual	Ejercicio Anterior	Ejercicio Actual	Ejercicio Anterior	Ejercicio Actual	Ejercicio Anterior	Ejercicio Actual	Ejercicio Anterior	Ejercicio Actual	Ejercicio Anterior
31.250 Otras disminuciones	86.591,57	171.553,30	158.592,83	109.799,66	2.013.605,23	2.023.028,44	199.267,39	103.559,55	280.855,25	251.595,01
31.100 TOTAL DISMINUCIONES DEL PATRIMONIO	10.054.227,44	33.528.332,20	12.914.014,04	31.370.542,88	36.938.202,37	66.423.104,41	3.148.589,24	7.659.954,02	10.078.311,99	56.840.538,35
31.300 REVALORIZACIONES (DESVALORIZACIONES) DEL PATRIMONIO	0,00	0,00	0,00	0,00	0,00	0,00	0,00	0,00	0,00	0,00
31.400 PATRIMONIO FINAL DE LOS FONDOS DE PENSIONES	23.095.484,43	24.132.016,33	55.632.987,98	44.987.291,76	39.201.745,84	36.168.388,87	13.647.448,40	11.536.522,70	26.899.716,20	20.726.211,84

RENTABILIDAD MS	TIPO A		TIPO B		TIPO C		TIPO D		TIPO E	
	RENTABILIDAD MS	RENTABILIDAD %	RENTABILIDAD MS	RENTABILIDAD %	RENTABILIDAD MS	RENTABILIDAD %	RENTABILIDAD MS	RENTABILIDAD %	RENTABILIDAD MS	RENTABILIDAD %
32.100.10 BCO	2.568.572	0,16	13.274.107	0,56	66.934.139	2,86	27.190.401	5,26	83.780.095	7,23
32.100.11 BRP-BVL	0	0,00	0	0,00	18.257	0,00	195.600	0,04	235.650	0,02
32.100.12 BEC	0	0,00	0	0,00	0	0,00	0	0,00	0	0,00
32.100.13 BTP	0	0,00	0	0,00	0	0,00	0	0,00	0	0,00
32.100.14 PTG-BTU	0	0,00	0	0,00	0	0,00	0	0,00	0	0,00
32.100.15 PRC-CERO	0	0,00	0	0,00	0	0,00	0	0,00	0	0,00
32.100.16 PRD-ZERO-XERO	0	0,00	0	0,00	0	0,00	0	0,00	0	0,00
32.100.17 BCD	0	0,00	0	0,00	0	0,00	0	0,00	0	0,00
32.100.18 PCX	0	0,00	0	0,00	0	0,00	0	0,00	0	0,00
32.100.19 BCX	0	0,00	0	0,00	0	0,00	0	0,00	0	0,00
32.100.20 PDC	1.281.172	0,08	3.257.047	0,14	1.848.531	0,08	331.522	0,06	1.179.935	0,10
32.100.21 BCU	0	0,00	1.123.012	0,05	711.824	0,03	1.340.718	0,26	4.096.068	0,35
32.100.22 BCP	0	0,00	0	0,00	0	0,00	0	0,00	4.278	0,00
32.100.23 BBC	0	0,00	0	0,00	0	0,00	0	0,00	0	0,00
32.100.24 LPT	0	0,00	0	0,00	0	0,00	0	0,00	0	0,00
32.100.25 Otros (identificar)	110.102	0,01	3.087.521	0,13	21.310.070	0,91	10.350.263	2,00	29.908.072	2,58
<b>32.100 SUBTOTAL INSTRUMENTOS ESTATALES</b>	<b>3.959.846</b>	<b>0,25</b>	<b>20.741.687</b>	<b>0,88</b>	<b>90.822.821</b>	<b>3,88</b>	<b>39.408.504</b>	<b>7,62</b>	<b>119.204.098</b>	<b>10,28</b>
32.110.10 ACC-OSAN	3.481.454	0,22	3.567.630	0,15	1.551.463	0,07	355.854	0,07	483.831	0,04
32.110.11 BEF	1.920.579	0,12	29.009.830	1,22	33.589.503	1,43	10.338.636	2,00	34.725.922	3,00
32.110.12 BSF	13.987	0,00	3.696.404	0,15	4.577.529	0,20	3.437.565	0,67	6.011.282	0,52
32.110.13 DPF	291.324	0,02	992.876	0,04	805.932	0,03	345.899	0,07	2.759.650	0,24
32.110.14 LHF	2.797	0,00	32.821	0,00	256.659	0,01	626.354	0,12	668.753	0,06
32.110.15 CC2	0	0,00	0	0,00	0	0,00	0	0,00	0	0,00
32.110.16 BHM	0	0,00	0	0,00	120.312	0,01	0	0,00	0	0,00
32.110.17 BSV	0	0,00	0	0,00	0	0,00	0	0,00	0	0,00
32.110.18 Otros	0	0,00	0	0,00	0	0,00	0	0,00	0	0,00
<b>32.110 SUBTOTAL INSTRUMENTOS FINANCIEROS</b>	<b>5.710.141</b>	<b>0,36</b>	<b>37.299.561</b>	<b>1,56</b>	<b>40.901.398</b>	<b>1,75</b>	<b>15.104.308</b>	<b>2,93</b>	<b>44.649.438</b>	<b>3,86</b>
32.120.10 ACC-OSAN	29.707.695	1,93	38.030.230	1,59	24.091.393	1,03	3.340.436	0,65	5.325.309	0,46
32.120.11 BCA	0	0,00	0	0,00	0	0,00	0	0,00	0	0,00
32.120.12 BCS	0	0,00	0	0,00	0	0,00	0	0,00	0	0,00
32.120.13 CFID-CFIV-FICE	3.402.536	0,22	4.849.570	0,20	3.718.293	0,16	818.307	0,16	927.813	0,08
32.120.14 CFMD-CFMV	43.665	0,00	103.609	0,00	62.316	0,00	23.770	0,00	-203.450	-0,02
32.120.15 DEB	1.698.827	0,11	30.871.540	1,29	45.128.795	1,93	19.466.606	3,77	66.723.383	5,76
32.120.16 ECO	0	0,00	0	0,00	0	0,00	0	0,00	0	0,00
32.120.17 ECS	0	0,00	0	0,00	0	0,00	0	0,00	0	0,00
32.120.18 BFI	0	0,00	148.379	0,01	336.517	0,01	74.332	0,01	240.356	0,02
32.120.19 TRF	0	0,00	0	0,00	0	0,00	0	0,00	0	0,00
32.120.20 Otros (identificar)	0	0,00	0	0,00	0	0,00	0	0,00	0	0,00
<b>32.120 SUBTOTAL EMPRESAS</b>	<b>34.852.723</b>	<b>2,26</b>	<b>74.003.328</b>	<b>3,09</b>	<b>73.337.314</b>	<b>3,13</b>	<b>23.723.451</b>	<b>4,59</b>	<b>73.013.411</b>	<b>6,30</b>
32.125.10 ASC	0	0,00	0	0,00	0	0,00	0	0,00	0	0,00
32.125.11 SPA	0	0,00	0	0,00	0	0,00	0	0,00	0	0,00
32.125.12 EPA	0	0,00	0	0,00	0	0,00	0	0,00	0	0,00
32.125.13 MHE	0	0,00	0	0,00	0	0,00	0	0,00	0	0,00
32.125.14 CSIN	0	0,00	0	0,00	0	0,00	0	0,00	0	0,00
32.125.15 CLEA	0	0,00	0	0,00	0	0,00	0	0,00	0	0,00
32.125.16 CREN	0	0,00	0	0,00	0	0,00	0	0,00	0	0,00
32.125.17 RAIZ	0	0,00	0	0,00	0	0,00	0	0,00	0	0,00
32.125.18 AINF	0	0,00	0	0,00	0	0,00	0	0,00	0	0,00
32.125.19 AINM	0	0,00	0	0,00	0	0,00	0	0,00	0	0,00
32.125.20 Otros (identificar)	0	0,00	0	0,00	0	0,00	0	0,00	0	0,00
<b>32.125 SUBTOTAL ACTIVOS ALTERNATIVOS NACIONALES</b>	<b>0</b>	<b>0,00</b>	<b>0</b>	<b>0,00</b>	<b>0</b>	<b>0,00</b>	<b>0</b>	<b>0,00</b>	<b>0</b>	<b>0,00</b>
32.130.10 AEE-ADR-OSAE	0	0,00	0	0,00	0	0,00	0	0,00	0	0,00
32.130.11 EBC	-2.119.999	-0,14	-4.623.936	-0,19	-5.230.781	-0,22	-1.233.372	-0,24	-2.410.355	-0,21
32.130.12 TBI	0	0,00	0	0,00	0	0,00	0	0,00	0	0,00
32.130.13 TBE	0	0,00	0	0,00	0	0,00	0	0,00	0	0,00
32.130.14 CDE-ECE	0	0,00	0	0,00	0	0,00	0	0,00	0	0,00
32.130.15 TGE	0	0,00	0	0,00	0	0,00	0	0,00	0	0,00
32.130.16 ABE	0	0,00	0	0,00	0	0,00	0	0,00	0	0,00
32.130.17 BEE-BSE	0	0,00	0	0,00	0	0,00	0	0,00	0	0,00
32.130.18 CFID-CFIV-FICE	0	0,00	0	0,00	0	0,00	0	0,00	0	0,00

RENTABILIDAD M\$	TIPO A		TIPO B		TIPO C		TIPO D		TIPO E	
	RENTABILIDAD M\$	RENTABILIDAD %	RENTABILIDAD M\$	RENTABILIDAD %	RENTABILIDAD M\$	RENTABILIDAD %	RENTABILIDAD M\$	RENTABILIDAD %	RENTABILIDAD M\$	RENTABILIDAD %
32.130.19 CFMD-CFMV	0	0,00	0	0,00	0	0,00	0	0,00	0	0,00
32.130.20 CMED-CMEV	-169.642.647	-10,89	-206.526.647	-8,65	-144.683.945	-6,18	-13.775.433	-2,66	-676.367	-0,06
32.130.21 CIED-CIEV	-31.645.638	-2,03	-53.392.018	-2,24	-42.030.388	-1,79	-6.060.179	-1,17	-3.577.587	-0,31
32.130.22 ADD	0	0,00	0	0,00	0	0,00	0	0,00	0	0,00
32.130.23 BCE	0	0,00	0	0,00	0	0,00	0	0,00	0	0,00
32.130.24 BME	0	0,00	0	0,00	0	0,00	0	0,00	0	0,00
32.130.25 ETFA-ETFB	-41.245.786	-2,65	-51.217.262	-2,15	-11.140.084	-0,48	-1.747.131	-0,34	-1.814.994	-0,16
32.130.26 OVN	0	0,00	0	0,00	0	0,00	0	0,00	0	0,00
32.130.27 TDP	0	0,00	0	0,00	0	0,00	0	0,00	0	0,00
32.130.28 ELN	0	0,00	0	0,00	0	0,00	0	0,00	0	0,00
32.130.29 CC3	1.849.221	0,12	3.430.181	0,14	2.789.041	0,12	682.785	0,13	2.135.503	0,18
32.130.30 Otros (identificar)	0	0,00	0	0,00	0	0,00	0	0,00	0	0,00
32.130 SUBTOTAL INVERSIÓN EXTRANJERA	-242.804.849	-15,59	-312.329.682	-13,09	-200.296.157	-8,55	-22.133.330	-4,28	-6.343.800	-0,56
32.135.10 VCPE	32.920	0,00	109.121	0,00	104.321	0,00	-2.787	0,00	26.831	0,00
32.135.11 VDPE	0	0,00	0	0,00	0	0,00	0	0,00	0	0,00
32.135.12 CCPE	0	0,00	0	0,00	0	0,00	0	0,00	0	0,00
32.135.13 CDPE	0	0,00	0	0,00	0	0,00	0	0,00	0	0,00
32.135.14 VIPE	0	0,00	0	0,00	0	0,00	0	0,00	0	0,00
32.135.15 VRPE	0	0,00	0	0,00	0	0,00	0	0,00	0	0,00
32.135.16 ETFC	0	0,00	0	0,00	0	0,00	0	0,00	0	0,00
32.135.17 Otros (identificar)	0	0,00	0	0,00	0	0,00	0	0,00	0	0,00
32.135 SUBTOTAL ACTIVOS ALTERNATIVOS EXTRANJEROS	32.920	0,00	109.121	0,00	104.321	0,00	-2.787	0,00	26.831	0,00
32.140.10 ONMC-ONMV	0	0,00	0	0,00	0	0,00	0	0,00	0	0,00
32.140.11 FNMC-FNMV	0	0,00	0	0,00	0	0,00	0	0,00	0	0,00
32.140.12 WNMC-WNMV	11.221.660	0,72	8.482.956	0,36	13.026.936	0,56	2.146.487	0,42	-5.681.345	-0,49
32.140.13 ONTC-ONTV	9.684.933	0,62	19.023.953	0,80	14.569.630	0,62	3.879.414	0,75	13.286.296	1,15
32.140.14 FNTC-FNTV	0	0,00	0	0,00	0	0,00	0	0,00	0	0,00
32.140.15 WNTC-WNTV	0	0,00	0	0,00	0	0,00	0	0,00	0	0,00
32.140.16 FNAC-FNAV	0	0,00	0	0,00	0	0,00	0	0,00	0	0,00
32.140.17 FNIC-FNIV	0	0,00	0	0,00	0	0,00	0	0,00	0	0,00
32.140.18 ONAC-ONAV	0	0,00	0	0,00	0	0,00	0	0,00	0	0,00
32.140.19 ONIC-ONIV	0	0,00	0	0,00	0	0,00	0	0,00	0	0,00
32.140.20 WNAC-WNAV	0	0,00	0	0,00	0	0,00	0	0,00	0	0,00
32.140.21 WNIC-WNIV	0	0,00	0	0,00	0	0,00	0	0,00	0	0,00
32.140.22 XNAC-XNAV	0	0,00	0	0,00	0	0,00	0	0,00	0	0,00
32.140.23 XNIC-XNIV	0	0,00	0	0,00	0	0,00	0	0,00	0	0,00
32.140.24 XNMC-XNMV	0	0,00	0	0,00	0	0,00	0	0,00	0	0,00
32.140.25 XNTC-XNTV	0	0,00	0	0,00	0	0,00	0	0,00	0	0,00
32.140.26 YNAC-YNAV	0	0,00	0	0,00	0	0,00	0	0,00	0	0,00
32.140.27 YNIC-YNIV	0	0,00	0	0,00	0	0,00	0	0,00	0	0,00
32.140.28 YNMC-YNMV	0	0,00	0	0,00	0	0,00	0	0,00	0	0,00
32.140.29 YNTC-YNTV	0	0,00	0	0,00	0	0,00	0	0,00	0	0,00
32.140.30 Otros (identificar)	2.991.377	0,19	3.596.556	0,15	4.086.717	0,17	961.925	0,19	2.107.616	0,18
32.140 SUBTOTAL DERIVADOS NACIONALES	23.897.970	1,53	31.103.465	1,31	31.683.283	1,35	6.987.826	1,36	9.712.567	0,84
32.150.10 OEM-OEMV	0	0,00	0	0,00	0	0,00	0	0,00	0	0,00
32.150.11 FEMC-FEMV	0	0,00	0	0,00	0	0,00	0	0,00	0	0,00
32.150.12 WEMC-WEMV	0	0,00	0	0,00	0	0,00	0	0,00	0	0,00
32.150.13 OETC-OETV	0	0,00	0	0,00	0	0,00	0	0,00	0	0,00
32.150.14 FETC-FETV	0	0,00	0	0,00	0	0,00	0	0,00	0	0,00
32.150.15 WETC-WETV	0	0,00	0	0,00	0	0,00	0	0,00	0	0,00
32.150.16 FEAC-FAEV	0	0,00	0	0,00	0	0,00	0	0,00	0	0,00
32.150.17 FEIC-FEIV	0	0,00	0	0,00	0	0,00	0	0,00	0	0,00
32.150.18 OEAC-OEAV	0	0,00	0	0,00	0	0,00	0	0,00	0	0,00
32.150.19 OEIC-OEIV	0	0,00	0	0,00	0	0,00	0	0,00	0	0,00
32.150.20 WEAC-WEAV	0	0,00	0	0,00	0	0,00	0	0,00	0	0,00
32.150.21 WEIC-WEIV	0	0,00	0	0,00	0	0,00	0	0,00	0	0,00
32.150.22 XEAC-XEAV	0	0,00	0	0,00	0	0,00	0	0,00	0	0,00
32.150.23 XEIC-XEIV	0	0,00	0	0,00	0	0,00	0	0,00	0	0,00
32.150.24 XEMC-XEMV	0	0,00	0	0,00	0	0,00	0	0,00	0	0,00
32.150.25 XENC-XENV	0	0,00	0	0,00	0	0,00	0	0,00	0	0,00
32.150.26 XETC-XETV	0	0,00	0	0,00	0	0,00	0	0,00	0	0,00

RENTABILIDAD M\$	TIPO A		TIPO B		TIPO C		TIPO D		TIPO E	
	RENTABILIDAD M\$	RENTABILIDAD %	RENTABILIDAD M\$	RENTABILIDAD %	RENTABILIDAD M\$	RENTABILIDAD %	RENTABILIDAD M\$	RENTABILIDAD %	RENTABILIDAD M\$	RENTABILIDAD %
32.150.27 YEAC-YEAV	0	0,00	0	0,00	0	0,00	0	0,00	0	0,00
32.150.28 YEIC-YEIV	0	0,00	0	0,00	0	0,00	0	0,00	0	0,00
32.150.29 YEMC-YEMV	-1.510.178	-0,10	-2.003.575	-0,08	-1.671.883	-0,07	-252.637	-0,05	-263.620	-0,02
32.150.30 YENC-YENV	247.242	0,02	3.421.064	0,14	1.893.328	0,08	530.410	0,10	433.566	0,04
32.150.31 YETC-YETV	-443.827	-0,03	394.856	0,02	462.306	0,02	339.063	0,07	-29.851	0,00
32.150.32 Otros (identificar)	0	0,00	0	0,00	0	0,00	0	0,00	0	0,00
32.150 SUBTOTAL DERIVADOS EXTRANJEROS	-1.706.763	-0,11	1.812.345	0,08	683.751	0,03	616.836	0,12	140.095	0,02
32.160.00 TOTAL	-176.058.012	-11,30	-147.260.175	-6,17	37.236.731	1,59	63.704.808	12,34	240.402.640	20,74
	32.205	32.210	32.215	32.220	32.225	32.230	32.235	32.240	32.245	32.250

1.5 VALORES Y RENTABILIDAD DE LA CUOTA							
CODIGO	CONCEPTO	FONDO TIPO A	FONDO TIPO B	FONDO TIPO C	FONDO TIPO D	FONDO TIPO E	
33.100	Valor cuota final del ejercicio actual	56.131,32	48.540,43	55.169,39	43.739,55	55.858,21	
33.110	Valor cuota final del ejercicio anterior	63.284,31	51.732,02	54.306,32	38.936,70	46.261,31	
33.120	Valor cuota final del ejercicio anterior (actualizado)	71.695,69	58.607,94	61.524,40	44.111,94	52.410,09	
33.130	Rentabilidad nominal de la cuota en el ejercicio	-11,30	-6,17	1,59	12,34	20,74	
33.140	Rentabilidad real de la cuota en el ejercicio	-21,71	-17,18	-10,33	-0,84	6,58	

1.6 NUMERO DE CUENTAS							
EJERCICIO ACTUAL							
CODIGO	CONCEPTO	FONDO TIPO A	FONDO TIPO B	FONDO TIPO C	FONDO TIPO D	FONDO TIPO E	
33.200	Número de cuentas de capitalización individual de cotizaciones obligatorias	166.907	1.707.896	472.366	155.576	176.709	
33.205	Número de cuentas de capitalización individual de afiliado voluntario	3.328	4.009	14.674	49.070	28.849	
33.210	Número de cuentas de capitalización individual de cotizaciones voluntarias	18.257	10.250	12.942	3.786	17.618	
33.215	Número de cuentas individuales de ahorro previsional voluntario colectivo	0	0	0	0	0	
33.220	Número de cuentas de capitalización individual de depósitos convenidos	2.348	1.645	1.632	467	2.261	
33.230	Número de cuentas de ahorro voluntario	43.758	58.537	39.365	10.342	39.260	
33.240	Número de cuentas de ahorro de indemnización	2.965	7.698	110.273	4.457	6.440	

1.7 DESGLOSE DE LAS CUENTAS DE CAPITALIZACION INDIVIDUAL							
EJERCICIO ACTUAL							
CODIGO	CONCEPTO	FONDO TIPO A	FONDO TIPO B	FONDO TIPO C	FONDO TIPO D	FONDO TIPO E	
33.300	Número de cuentas de capitalización individual de cotizaciones voluntarias de afiliados	10.799	6.771	7.742	2.096	7.797	
33.310	Número de cuentas de capitalización individual de cotizaciones voluntarias de trabajadores no afiliados	7.458	3.479	5.200	1.690	9.821	
33.320	Número de cuentas individuales de ahorro previsional colectivo de afiliados	0	0	0	0	0	
33.330	Número de cuentas individuales de ahorro previsional colectivo de no afiliados	0	0	0	0	0	
33.340	Número de cuentas de capitalización individual de depósitos convenidos de afiliados	1.327	1.117	954	217	828	
33.350	Número de cuentas de capitalización individual de depósitos convenidos de trabajadores no afiliados	1.021	528	678	250	1.433	

1.8 NUMERO DE CUENTAS							
EJERCICIO ANTERIOR							
CODIGO	CONCEPTO	FONDO TIPO A	FONDO TIPO B	FONDO TIPO C	FONDO TIPO D	FONDO TIPO E	
33.400	Número de cuentas de capitalización individual de cotizaciones obligatorias	172.261	1.374.995	400.128	128.259	159.864	
33.405	Número de cuentas de capitalización individual de afiliado voluntario	3.536	3.631	14.671	47.702	28.447	
33.410	Número de cuentas de capitalización individual de cotizaciones voluntarias	18.621	10.134	12.175	3.398	16.278	
33.415	Número de cuentas individuales de ahorro previsional voluntario colectivo	0	0	0	0	0	
33.420	Número de cuentas de capitalización individual de depósitos convenidos	2.430	1.623	1.547	426	2.061	
33.430	Número de cuentas de ahorro voluntario	45.231	52.848	36.748	8.930	35.293	
33.440	Número de cuentas de ahorro de indemnización	3.051	7.590	100.827	4.393	6.337	

## DESGLOSE DE LAS CUENTAS DE CAPITALIZACION INDIVIDUAL

## EJERCICIO ANTERIOR

CODIGO	CONCEPTO	FONDO TIPO A	FONDO TIPO B	FONDO TIPO C	FONDO TIPO D	FONDO TIPO E
33.500	Número de cuentas de capitalización individual de cotizaciones voluntarias de afiliados	11.729	6.938	7.476	1.828	6.827
33.510	Número de cuentas de capitalización individual de cotizaciones voluntarias de trabajadores no afiliados	6.892	3.196	4.699	1.570	9.451
33.520	Número de cuentas individuales de ahorro previsional colectivo de afiliados	0	0	0	0	0
33.530	Número de cuentas individuales de ahorro previsional colectivo de no afiliados	0	0	0	0	0
33.540	Número de cuentas de capitalización individual de depósitos convenidos de afiliados	1.497	1.156	944	195	681
33.550	Número de cuentas de capitalización individual de depósitos convenidos de trabajadores no afiliados	933	467	603	231	1.380

1.10 NUMERO DE CUENTAS ENVIADAS HACIA OTRAS ADMINISTRADORAS O INSTITUCIONES AUTORIZADAS.						
EJERCICIO ACTUAL						
CODIGO	CUENTA	FONDO TIPO A	FONDO TIPO B	FONDO TIPO C	FONDO TIPO D	FONDO TIPO E
33.600	Número de cuentas de capitalización individual de cotizaciones obligatorias	3.424	16.037	4.597	988	2.943
33.605	Número de cuentas de capitalización individual de afiliados voluntarios	9	7	9	7	16
33.610	Número de cuentas de capitalización individual de cotizaciones voluntarias	0	7	7	0	0
33.615	Número de cuentas individuales de ahorro previsional voluntario colectivo	0	0	0	0	0
33.620	Número de cuentas de capitalización individual de depósitos convenidos	0	0	3	1	0
33.630	Número de cuentas de ahorro voluntario	0	0	2	0	0
33.640	Número de cuentas de ahorro de indemnización	36	70	432	28	55

1.11 NUMERO DE CUENTAS RECIBIDAS DESDE OTRAS ADMINISTRADORAS O INSTITUCIONES AUTORIZADAS						
EJERCICIO ACTUAL						
CODIGO	CUENTAS	FONDO TIPO A	FONDO TIPO B	FONDO TIPO C	FONDO TIPO D	FONDO TIPO E
33.700	Número de cuentas de capitalización individual de cotizaciones obligatorias	1.606	6.143	2.542	606	1.258
33.705	Número de cuentas de capitalización individual de afiliados voluntarios	8	10	4	1	7
33.710	Número de cuentas de capitalización individual de cotizaciones voluntarias	3	4	4	0	7
33.715	Número de cuentas individuales de ahorro previsional voluntario colectivo	0	0	0	0	0
33.720	Número de cuentas de capitalización individual de depósitos convenidos	1	0	1	0	1
33.730	Número de cuentas de ahorro voluntario	1	2	2	0	2
33.740	Número de cuentas de ahorro de indemnización	46	144	676	34	63

1.12 NUMERO DE CUENTAS ENVIADAS HACIA OTROS FONDOS DE PENSIONES MISMA ADMINISTRADORA						
EJERCICIO ACTUAL						
CODIGO	CUENTAS	FONDO TIPO A	FONDO TIPO B	FONDO TIPO C	FONDO TIPO D	FONDO TIPO E
33.800	Número de cuentas de capitalización individual de cotizaciones obligatorias	8.647	5.851	4.286	1.546	7.571
33.805	Número de cuentas de capitalización individual de afiliados voluntarios	112	7	16	12	105
33.810	Número de cuentas de capitalización individual de cotizaciones voluntarias	864	201	347	130	718
33.815	Número de cuentas individuales de ahorro previsional voluntario colectivo	0	0	0	0	0
33.820	Número de cuentas de capitalización individual de depósitos convenidos	77	21	19	19	70
33.830	Número de cuentas de ahorro voluntario	1.574	413	599	197	1.303
33.840	Número de cuentas de ahorro de indemnización	56	72	90	6	80

1.13 NUMERO DE CUENTAS RECIBIDAS DESDE OTROS FONDOS DE PENSIONES MISMA ADMINISTRADORA						
EJERCICIO ACTUAL						
CODIGO	CUENTAS	FONDO TIPO A	FONDO TIPO B	FONDO TIPO C	FONDO TIPO D	FONDO TIPO E
33.900	Número de cuentas de capitalización individual de cotizaciones obligatorias	6.887	3.196	4.605	2.720	10.493
33.905	Número de cuentas de capitalización individual de afiliados voluntarios	93	7	25	6	121
33.910	Número de cuentas de capitalización individual de cotizaciones voluntarias	638	106	312	184	1.020
33.915	Número de cuentas individuales de ahorro previsional voluntario colectivo	0	0	0	0	0
33.920	Número de cuentas de capitalización individual de depósitos convenidos	54	3	18	23	108
33.930	Número de cuentas de ahorro voluntario	1.214	239	634	312	1.687
33.940	Número de cuentas de ahorro de indemnización	54	60	27	61	102

## 2.1 CUADRO DE RECAUDACION DEL TRIMESTRE

<b>50.000 RECAUDACION DEL TRIMESTRE DESDE : (01-10-2022) HASTA: (31-12-2022) (EN MILES DE PESOS)</b>			
<b>NOMBRE DE LA AFP</b> : A.F.P. MODELO S.A.			
<b>R.U.T.</b> : 76.762.250-3			
<b>Fecha</b> : 2022-12-31			
50.100 RECAUDACION POR CONCEPTO	50.110 ABONO MES DE RECAUDACION	50.120 ABONO MES SIGUIENTE AL DE RECAUDACION	50.130 TOTALES
50.140 COTIZACIONES OBLIGATORIAS	418.560.540	7.595.178	426.155.718
50.141 COTIZACIONES VOLUNTARIAS	1.999.304	330.311	2.329.615
50.142 DEPÓSITOS CONVENIDOS	298.027	1.567	299.594
50.143 DEPÓSITOS DE AHORRO PREVISIONAL VOLUNTARIO	0	0	0
50.144 DEPÓSITOS DE AHORRO VOLUNTARIO	5.266.368	177.336	5.443.704
50.145 APORTES DE INDEMNIZACIÓN	346.724	34.812	381.536
50.146 COTIZACIONES DE AFILIADOS VOLUNTARIOS	88.062	9.730	97.792
50.147 DEPOSITOS DE AHORRO PREVISIONAL VOLUNATRIO COLECTIVO	0	0	0
50.150 TOTAL RECAUDACIÓN DEL TRIMESTRE	426.559.025	8.148.934	434.707.959
50.160 RECAUDACIÓN NORMAL	407.662.460	4.571.604	412.234.064
50.170 RECAUDACIÓN ATRASADA	18.896.565	3.577.330	22.473.895
50.180 RECAUDACIÓN DE MESES ANTERIORES	0	0	0
50.185 TOTAL RECAUDACION POR INTERNET MODALIDAD ELECTRONICA	358.709.954	7.314.149	366.024.103
50.190 TOTAL RECAUDACION POR INTERNET MODALIDAD MIXTA	65.127.512	252.564	65.380.076
50.195 TOTAL RECAUDACION MANUAL	2.721.559	582.221	3.303.780
50.200 RECAUDACION POR MES	50.210 ABONO MES DE RECAUDACION	50.220 ABONO MES SIGUIENTE AL DE RECAUDACION	50.130 TOTALES
50.240 RECAUDACIÓN DEL PRIMER MES	147.631.691	2.289.508	149.921.199
50.250 RECAUDACIÓN DEL SEGUNDO MES	137.999.875	2.358.704	140.358.579
50.260 RECAUDACIÓN DEL TERCER MES	140.927.459	3.500.722	144.428.181
50.270 TOTAL RECAUDACIÓN DEL TRIMESTRE	426.559.025	8.148.934	434.707.959
50.300 INSTITUCIONES RECAUDADORAS			50.320 TOTAL RECAUDACION DEL TRIMESTRE
50.310 OFICINAS PROPIAS	50.311 INSTITUCIONES FINANCIERAS	50.312 OTRAS INSTITUCIONES	
0	211.684.012	223.023.947	434.707.959

<b>50.400 DESTINO FINAL DE LA RECAUDACION</b>	<b>50.410 DURANTE EL MISMO MES DE RECAUDACION</b>	<b>50.420 DURANTE EL MES SIGUIENTE AL DE RECAUDACION</b>	<b>50.430 TOTALES</b>
<b>50.500 RECAUDACION DEL PRIMER MES</b>			
50.510 A CUENTAS PERSONALES	143.251.984	2.194.986	145.446.970
50.520 A REZAGOS	4.379.707	94.522	4.474.229
50.530 A TRASPASAR O TRANSFERIR A OTRAS ENTIDADES	0	0	0
50.540 A PASIVO EXIGIBLE	67.283	12.165	79.448
50.550 TOTAL RECAUDACION DEL PRIMER MES	147.698.974	2.301.673	150.000.647
<b>50.600 RECAUDACION DEL SEGUNDO MES</b>			
50.610 A CUENTAS PERSONALES	133.737.386	2.274.387	136.011.773
50.620 A REZAGOS	4.262.489	84.317	4.346.806
50.630 A TRASPASAR O TRANSFERIR A OTRAS ENTIDADES	0	0	0
50.640 A PASIVO EXIGIBLE	71.179	10.637	81.816
50.650 TOTAL RECAUDACION DEL SEGUNDO MES	138.071.054	2.369.341	140.440.395
<b>50.700 RECAUDACION DEL TERCER MES</b>			
50.710 A CUENTAS PERSONALES	136.289.660	3.343.807	139.633.467
50.720 A REZAGOS	4.637.799	156.915	4.794.714
50.730 A TRASPASAR O TRANSFERIR A OTRAS ENTIDADES	0	0	0
50.740 A PASIVO EXIGIBLE	53.371	13.528	66.899
50.750 TOTAL RECAUDACION DEL TERCER MES	140.980.830	3.514.250	144.495.080

**2.2 CUADRO DE COTIZACIONES, DEPOSITOS Y APORTES DECLARADOS Y NO PAGADOS**

**51.100 COTIZACIONES, DEPOSITOS Y APORTES DECLARADOS Y NO PAGADOS AL MES DE DICIEMBRE DE 2022**

**NOMBRE DE LA AFP** : A.F.P. Modelo S.A.

**R.U.T.** : 76.762.250 - 3

**Fecha** : 31-12-2022 (Cifras en miles de pesos)

PERIODO DECLARACION ANTERIOR (Según timbre de caja) CODIGO	SALDO INICIAL Y GENERACION	PAGOS DEL MES		SALDO NOMINAL	SALDO ACTUALIZADO	CANTIDAD PLANILLAS	CANTIDAD RESOLUCIONES	CANTIDAD JUICIOS	CANTIDAD EMPLEADORES	CANTIDAD AFILIADOS
		PREJUDICIAL	JUDICIAL							
51.101 12 meses o más	23.397.985	5.005	68.840	23.324.140	121.866.780	249.707	188.693	172.871	203.997	605.775
51.102 11 meses	278.505	0	6.021	272.484	449.275	2.058	1.661	1.660	1.661	4.529
51.103 10 meses	317.843	0	3.674	314.169	502.576	2.344	1.858	1.857	1.859	5.957
51.104 9 meses	365.620	0	9.790	355.830	552.496	2.628	2.090	2.089	2.093	6.381
51.105 8 meses	382.436	0	5.352	377.084	564.796	2.899	2.223	2.222	2.227	6.660
51.106 7 meses	440.069	0	7.839	432.230	624.789	3.098	2.355	2.355	2.355	7.144
51.107 6 meses	510.635	0	10.998	499.637	695.645	3.426	2.603	2.603	2.603	7.876
51.108 5 meses	532.269	554	7.299	524.416	700.620	3.761	2.862	2.856	2.866	8.299
51.109 4 meses	616.242	48.746	14.956	552.540	705.980	4.499	3.172	2.753	3.437	9.463
51.110 3 meses	836.188	124.458	11.207	700.523	849.384	5.863	2.198	2.044	4.286	12.943
51.111 2 meses	1.222.819	285.252	14.932	922.635	1.066.289	7.362	1.970	1.837	5.307	17.451
51.112 1 mes	2.162.688	940.291	844	1.221.553	1.341.021	12.119	449	335	8.735	33.050
51.113 mes en curso	5.132.550	2.842.196	0	2.290.354	2.373.495	23.123	5	5	15.744	82.849
51.120 TOTALES	36.195.849	4.246.502	161.752	31.787.595	132.293.146	322.887	127.148	77.817	58.686	808.377

**2.3 CUADRO DE COTIZACIONES, DEPOSITOS Y APORTES DECLARADOS Y NO PAGADOS CLASIFICADOS POR ACTIVIDADES ECONOMICAS Y REGIONES GEOGRAFICAS**

51.200 COTIZACIONES, DEPOSITOS Y APORTES DECLARADOS Y NO PAGADOS CLASIFICADOS POR ACTIVIDADES ECONOMICAS Y REGIONES GEOGRAFICAS AL MES DE: DICIEMBRE DE 2022															HOJA N°	1	
<p><b>NOMBRE DE LA AFP</b> : A.F.P. Modelo S.A.</p> <p><b>R.U.T.</b> : 76.762.250 - 3</p> <p><b>Fecha (AAAA-MM-DD)</b> : 2022-12-31 (Cifras en miles de pesos)</p>																	

CLASIFICADOR ACTIVIDADES ECONOMICAS		DISTRIBUCION POR REGIONES GEOGRAFICAS																
CODIGO	UNIDADES PRODUCTIVAS	I	II	III	IV	V	VI	VII	VIII	IX	X	XI	XII	XIII	XIV	XV	XVI	TOTAL
51.201	AGRICULTURA, GANADERIA, CAZA Y SILVICULTURA	65.398	116.653	110.336	447.262	258.720	264.239	287.628	332.863	157.854	107.635	1.593	17.811	863.051	62.134	5.889	66.526	3.165.592
51.202	PESCA	4.292	21.935	327	12.766	3.626	0	21.620	76.574	3.425	154.814	8.439	4.715	96.720	6.910	15.143	0	431.306
51.203	EXPLOTACION DE MINAS Y CANTERAS	87.863	201.756	310.824	466.486	47.164	8.720	83.663	57.038	60.497	2.214	51	611	317.726	3.939	8.393	4.793	1.661.738
51.204	INDUSTRIAS MANUFACTURERAS NO METALICAS	41.646	343.297	45.477	211.068	936.545	200.837	577.258	517.052	296.000	261.954	4.777	6.344	4.120.320	22.515	74.261	158.083	7.817.434
51.205	INDUSTRIAS MANUFACTURERAS METALICAS	177.155	440.006	196.094	245.507	460.796	274.826	129.563	792.099	162.473	310.878	1.299	41.924	4.898.117	59.691	3.659	60.520	8.254.607
51.206	SUMINISTRO DE ELECTRICIDAD, GAS Y AGUA	11.221	5.321	43.322	5.054	12.976	1.857	320	19.407	6.418	11.748	1.864	0	84.261	798	0	0	204.567
51.207	CONSTRUCCION	470.301	1.993.964	568.266	1.364.781	2.449.594	653.724	944.301	1.985.479	763.653	767.395	48.746	78.920	14.101.723	261.110	245.280	377.009	27.074.246
51.208	COMERCIO AL POR MAYOR Y MENOR; REP. VEHICULOS AUTOMOTORES/ENSERES	292.268	1.104.313	262.518	869.921	1.412.691	449.544	811.995	1.178.199	447.893	768.082	6.521	85.171	11.425.539	116.010	145.033	288.869	19.664.567
51.209	HOTELES Y RESTORANES	97.235	451.913	32.484	149.091	251.662	19.054	23.719	147.139	80.836	63.865	5.301	136.677	871.021	21.457	21.500	86.420	2.459.374
51.210	TRANSPORTE, ALMACENAMIENTO Y COMUNICACIONES	174.001	711.130	265.672	175.276	688.731	219.387	172.675	358.149	151.659	364.544	20.137	24.748	5.319.881	50.315	36.535	393.907	9.126.747
51.211	INTERMEDIACION FINANCIERA	2.625	13.767	12.907	30.070	34.844	2.704	10.824	29.915	8.839	23.565	0	0	1.454.467	3.170	0	1.193	1.628.890
51.212	ACTIVIDADES INMOBILIARIAS, EMPRESARIALES Y DE ALQUILER	404.928	1.506.146	367.025	514.120	1.402.544	509.641	403.812	1.038.387	270.590	457.253	9.483	127.278	13.259.669	64.309	16.128	158.566	20.509.879
51.213	ADMINISTRACION PUBLICA Y DEFENSA; PLANES DE SEGURIDAD SOCIAL, AFILIACION OBLIGATORIA	483	14.481	4.609	135.304	59.856	21.348	33.681	56.671	3.871	18.070	0	1.051	572.693	35.521	365	7.191	965.195
51.214	ENSEÑANZA	41.038	251.021	76.499	171.157	2.079.444	182.128	106.688	1.007.184	100.059	461.578	518	18.223	2.785.223	74.468	2.982	384.137	7.742.347
51.215	SERVICIOS SOCIALES Y DE SALUD	122.128	688.261	381.792	815.032	1.555.902	257.736	233.016	710.722	434.289	323.243	18.691	51.672	5.660.186	99.574	26.788	146.444	11.525.476
51.216	OTRAS ACTIVIDADES DE SERVICIOS COMUNITARIAS, SOCIALES Y PERSONALES	58.188	788.508	95.176	1.548.118	492.095	242.471	151.217	386.485	126.840	242.317	7.970	33.831	4.446.739	39.828	29.037	92.065	8.780.885
51.217	CONSEJO DE ADMINISTRACION DE EDIFICIOS Y CONDOMINIOS	15.939	136.957	34.792	76.698	375.107	18.006	50.952	60.254	42.903	14.977	2.555	1.505	429.689	3.224	4.107	10.655	1.278.320
51.218	ORGANIZACIONES Y ORGANOS EXTRATERRITORIALES	0	0	0	193	71	0	0	0	0	94	0	0	1.618	0	0	0	1.976
<b>51.220</b>	<b>TOTALES</b>	<b>2.066.709</b>	<b>8.789.429</b>	<b>2.808.120</b>	<b>7.237.904</b>	<b>12.522.368</b>	<b>3.326.222</b>	<b>4.042.932</b>	<b>8.753.617</b>	<b>3.118.099</b>	<b>4.354.226</b>	<b>137.945</b>	<b>630.481</b>	<b>70.708.643</b>	<b>924.973</b>	<b>635.100</b>	<b>2.236.378</b>	<b>132.293.146</b>

**2.4 CUADRO DE COTIZACIONES, DEPOSITOS Y APORTES NO PAGADOS NI DECLARADOS**

51.300 COTIZACIONES, DEPOSITOS Y APORTES NO PAGADOS NI DECLARADOS AL MES DE DICIEMBRE DE 2022

HOJA N° 1

**NOMBRE DE LA AFP** : A.F.P. Modelo S.A.

**R.U.T.** : 76.762.250 - 3

**Fecha** : 2022/12/31 (Cifras en miles de pesos)

PERIODO DECLARACION ANTERIOR (Según timbre de caja) CODIGO	SALDO INICIAL Y GENERACION	PAGOS DEL MES		ACLARACIONES	SALDO NOMINAL	SALDO ACTUALIZADO	CANTIDAD RESOLUCIONES	CANTIDAD JUICIOS	CANTIDAD EMPLEADORES	CANTIDAD AFILIADOS
		PREJUDICIAL	JUDICIAL							
51.301 12 meses o más	49.699.180	164	6.053	171.645	49.521.318	252.710.325	1.203.532	974.647	1.236.403	2.143.851
51.302 11 meses	949.410	0	36	16.420	932.953	1.655.060	9.766	7.854	19.413	29.874
51.303 10 meses	961.260	100	71	21.095	939.993	1.631.453	9.223	7.427	19.843	29.932
51.304 9 meses	1.012.117	7	0	24.524	987.586	1.673.563	8.422	6.672	20.475	30.101
51.305 8 meses	936.607	64	37	31.439	905.068	1.492.547	6.758	5.218	19.066	27.483
51.306 7 meses	1.096.414	8	316	138.798	957.293	1.531.380	6.063	4.538	21.257	32.871
51.307 6 meses	1.179.738	61	189	114.543	1.064.946	1.653.541	5.377	3.879	21.844	34.818
51.308 5 meses	1.210.381	29	0	41.266	1.169.086	1.751.057	5.210	3.719	21.479	36.391
51.309 4 meses	1.323.755	48	0	39.902	1.283.805	1.855.740	4.267	2.832	22.662	36.858
51.310 3 meses	1.400.432	40	48	33.531	1.366.813	1.903.014	3.509	2.115	23.775	38.296
51.311 2 meses	1.510.946	28	0	60.067	1.450.850	1.938.336	2.750	1.388	25.100	39.973
51.312 1 mes	1.654.978	71	0	51.329	1.603.578	2.048.892	2.032	691	26.655	42.646
51.313 mes en curso	1.799.002	243	0	77.828	1.720.931	2.086.629	787	10	28.292	44.594
51.320 TOTALES	64.734.220	863	6.750	822.387	63.904.220	273.931.537	117.577	73.180	109.221	2.567.688

**2.5 CUADRO DE COTIZACIONES, DEPOSITOS Y APORTES NO PAGADOS NI DECLARADOS CLASIFICADOS POR ACTIVIDADES ECONOMICAS Y REGIONES GEOGRAFICAS**

<b>51.400 COTIZACIONES, DEPOSITOS Y APORTES NO PAGADOS NI DECLARADOS CLASIFICADOS POR ACTIVIDADES ECONOMICAS Y REGIONES GEOGRAFICAS AL MES DE: DICIEMBRE DE 2022</b>														HOJA N°	1		
<b>NOMBRE DE LA AFP</b>		: A.F.P. Modelo S.A.															
<b>R.U.T.</b>		: 76.762.250 - 3															
<b>Fecha (AAAA-MM-DD)</b>		: 2022/12/31															
(Cifras en miles de pesos)																	

CLASIFICADOR ACTIVIDADES ECONOMICAS		DISTRIBUCION POR REGIONES GEOGRAFICAS																
CODIGO	UNIDADES PRODUCTIVAS	I	II	III	IV	V	VI	VII	VIII	IX	X	XI	XII	XIII	XIV	XV	XVI	TOTAL
51.401	AGRICULTURA, GANADERIA, CAZA Y SILVICULTURA	272.977	1.370.676	584.582	779.076	1.122.965	592.544	469.074	489.776	282.704	269.781	18.814	184.113	5.575.301	183.275	183.428	291.563	12.670.649
51.402	PESCA	17.265	13.050	0	779	20.866	1.443	38.103	77.515	1.585	74.907	6.787	3.827	144.465	16.467	68	0	417.127
51.403	EXPLOTACION DE MINAS Y CANTERAS	213.407	334.724	200.925	696.348	276.027	5.328	13.431	33.699	13.930	14.765	14.299	28.771	1.190.361	9.874	14.641	4.943	3.065.473
51.404	INDUSTRIAS MANUFACTURERAS NO METALICAS	208.809	742.162	52.854	241.254	625.191	112.004	359.215	469.600	155.359	331.671	9.591	65.774	5.096.265	47.844	82.030	86.537	8.686.160
51.405	INDUSTRIAS MANUFACTURERAS METALICAS	314.407	823.160	97.057	140.546	365.104	112.780	46.837	343.760	154.184	205.548	3.661	22.411	5.124.585	31.893	231.586	101.578	8.119.097
51.406	SUMINISTRO DE ELECTRICIDAD, GAS Y AGUA	1.097	6.883	5.672	8.395	23.473	1.200	1.576	17.801	1.943	5.978	7.842	0	140.258	13.738	80	1.526	237.462
51.407	CONSTRUCCION	1.444.820	4.129.727	594.185	1.213.230	2.462.079	666.848	885.014	1.767.658	844.977	756.645	69.599	162.109	17.886.110	258.069	346.403	247.200	33.734.673
51.408	COMERCIO AL POR MAYOR Y MENOR; REP. VEHICULOS AUTOMOTORES/ENSERES	1.652.550	2.756.035	289.255	1.125.662	2.083.935	895.980	678.721	1.802.142	514.791	864.639	82.751	132.975	21.989.084	205.565	372.568	220.681	35.667.334
51.409	HOTELES Y RESTORANES	223.050	1.216.572	149.885	232.851	283.897	42.477	72.020	66.473	120.489	159.049	16.549	48.927	2.018.186	19.411	27.844	24.025	4.721.705
51.410	TRANSPORTE, ALMACENAMIENTO Y COMUNICACIONES	446.955	903.491	158.438	435.905	694.346	222.862	479.625	273.743	182.544	221.921	22.363	77.343	6.217.572	54.133	120.651	89.160	10.601.052
51.411	INTERMEDIACION FINANCIERA	10.138	37.379	3.224	93.970	68.893	4.490	51.590	26.293	12.934	12.199	0	70.803	4.032.501	39.604	0	5.187	4.469.205
51.412	ACTIVIDADES INMOBILIARIAS, EMPRESARIALES Y DE ALQUILER	684.286	2.149.024	244.257	501.594	1.756.238	538.494	294.651	738.534	221.875	549.942	86.228	329.314	17.248.423	92.867	119.156	171.012	25.725.895
51.413	ADMINISTRACION PUBLICA Y DEFENSA; PLANES DE SEGURIDAD SOCIAL, AFILIACION OBLIGATORIA	201.226	318.361	136.791	337.646	822.447	585.998	471.959	282.037	493.859	278.060	246.675	721.081	3.969.701	127.700	105.665	56.520	9.155.726
51.414	ENSEÑANZA	57.875	192.572	52.617	212.364	814.148	48.435	115.949	238.025	177.184	109.906	23.973	52.918	1.790.041	81.426	25.006	76.391	4.068.830
51.415	SERVICIOS SOCIALES Y DE SALUD	553.616	1.576.199	307.660	579.143	1.501.109	294.204	192.288	871.696	573.184	249.978	36.663	108.964	8.812.574	153.186	193.398	131.015	16.134.877
51.416	OTRAS ACTIVIDADES DE SERVICIOS COMUNITARIAS, SOCIALES Y PERSONALES	4.068.569	9.431.462	1.460.631	2.968.723	5.308.959	2.254.797	1.869.413	3.162.092	1.773.452	1.932.565	446.177	624.974	53.650.748	848.806	1.651.614	639.836	92.092.818
51.417	CONSEJO DE ADMINISTRACION DE EDIFICIOS Y CONDOMINIOS	85.253	846.879	65.275	179.056	323.366	113.388	89.978	120.398	122.117	61.878	10.727	29.467	2.160.561	24.270	67.768	49.714	4.350.095
51.418	ORGANIZACIONES Y ORGANOS EXTRATERRITORIALES	0	4.444	0	0	0	0	0	0	0	104	0	0	8.811	0	0	0	13.359
<b>51.420</b>	<b>TOTALES</b>	10.456.300	26.852.800	4.403.308	9.746.542	18.553.043	6.493.272	6.129.444	10.781.242	5.647.111	6.099.536	1.102.699	2.663.771	157.055.547	2.208.128	3.541.906	2.196.888	273.931.537

## FONDOS DE PENSIONES A.F.P. MODELO S.A.

### NOTAS EXPLICATIVAS A LOS ESTADOS FINANCIEROS AUDITADOS

#### ÍNDICE

NOTA 1: ASPECTOS LEGALES DE LOS FONDOS DE PENSIONES .....	2
NOTA 2: RESUMEN DE CRITERIOS CONTABLES APLICADOS.....	3
NOTA 3: CAMBIOS CONTABLES .....	5
NOTA 4: VALORES POR DEPOSITAR Y EN TRÁNSITO .....	5
NOTA 5: DIVERSIFICACIÓN DE LOS ACTIVOS DE LOS FONDOS DE PENSIONES .....	8
NOTA 6: CUSTODIA DE LAS CARTERAS DE INVERSIONES .....	11
NOTA 7: EXCESOS Y DÉFICIT DE INVERSIÓN .....	15
NOTA 8: CARGOS EN CUENTAS CORRIENTES BANCARIAS.....	18
NOTA 9: RECAUDACIÓN CLASIFICADA.....	19
NOTA 10: DESCUADRATURAS MENORES EN PLANILLAS DE RECAUDACIÓN .....	21
NOTA 11: RECAUDACIÓN POR ACLARAR.....	21
NOTA 12: TRANSFERENCIAS CON EL ANTIGUO SISTEMA PREVISIONAL .....	22
NOTA 13: BENEFICIOS.....	23
NOTA 14: RETIROS DE AHORRO .....	25
NOTA 15: DIFERENCIAS POR ACLARAR.....	26
NOTA 16: DEVOLUCIÓN A EMPLEADORES Y AFILIADOS POR PAGOS EN EXCESO.....	26
NOTA 17: COMISIONES DEVENGADAS .....	27
NOTA 18: IMPUESTOS RETENIDOS .....	29
NOTA 19: PROVISIÓN .....	30
NOTA 20: ENCAJE .....	31
NOTA 21: CONSIGNACIONES DE EMPLEADORES ENVIADAS POR LOS TRIBUNALES.....	31
NOTA 22: PATRIMONIO DE LOS FONDOS DE PENSIONES .....	32
NOTA 23: COTIZACIONES IMPAGAS .....	37
NOTA 24: VALOR DE LA CUOTA .....	38
NOTA 25: CHEQUES PROTESTADOS DE COTIZACIONES PARA LOS FONDOS DE PENSIONES.....	38
NOTA 26: ESTADO DE VARIACIÓN PATRIMONIAL.....	39
NOTA 27: BONOS DE RECONOCIMIENTO.....	51
NOTA 28: PRIMAS DEL SEGURO DE INVALIDEZ Y SOBREVIVENCIA .....	54
NOTA 29: HECHOS POSTERIORES .....	57
NOTA 30: HECHOS RELEVANTES.....	59
DECLARACION DE RESPONSABILIDAD .....	70

## NOTAS EXPLICATIVAS A LOS ESTADOS FINANCIEROS AUDITADOS

### NOTA 1: ASPECTOS LEGALES DE LOS FONDOS DE PENSIONES

**a) Razón social de la Administradora.**

Administradora de Fondos de Pensiones Modelo S.A.

**b) Singularización de la escritura pública de constitución.**

La Sociedad Administradora de Fondos de Pensiones Modelo S.A. se constituyó por escritura pública otorgada por el Notario de Santiago don Alberto Mozó Aguilar, con fecha 12 de enero de 2007, complementada por escritura de fecha 30 de enero de 2007 ante el Notario don Roberto Loayza Casanova, suplente del titular don Alberto Mozó Aguilar.

**c) Resolución de la Superintendencia y fecha de publicación e inscripción del certificado otorgado por la Superintendencia que autorizó el inicio de actividades de la Administradora.**

La Superintendencia de Pensiones autorizó la existencia de Administradora de Fondos de Pensiones Modelo S.A., mediante resolución N° E-188-2007, de fecha 2 de febrero de 2007, publicándose su extracto en el Diario Oficial del 6 de febrero de 2007 y se inscribió a fojas 5696 N° 4322 del Registro de Comercio del Conservador de Bienes Raíces de Santiago, del año 2007. Mediante resolución N° 49 del 15 de julio de 2010 se autorizó el inicio del proceso de afiliación e incorporación de afiliados.

**d) Objeto de la Administradora de Fondos de Pensiones en conformidad al D.L. N° 3.500.**

El objeto exclusivo de la Sociedad Administradora es administrar los Fondos de Pensiones Modelo Tipos A, B, C, D y E, otorgar y administrar las prestaciones y beneficios que establece el D.L. N° 3.500 y sus modificaciones posteriores y realizar las demás actividades que las leyes expresamente autoricen.

**e) Objeto de los Fondos de Pensiones en conformidad al D.L. N° 3.500.**

El objetivo exclusivo de los Fondos de Pensiones Tipos A, B, C, D y E es el financiamiento de las prestaciones que establece el D.L. N° 3.500.

**f) Fusión de Fondos de Pensiones.**

A la fecha no se han presentado fusiones.

## NOTA 2: RESUMEN DE CRITERIOS CONTABLES APLICADOS

### a) Generales.

Los estados financieros auditados al 31 de diciembre de 2022 y 31 de diciembre de 2021, han sido preparados de acuerdo a las normas impartidas por la Superintendencia de Pensiones y en lo no regulado por ésta, conforme a lo establecido por la Comisión para el Mercado Financiero.

### b) Período cubierto por Los estados financieros auditados.

Los presentes estados financieros auditados para los Fondos de Pensiones Tipo A, B, C, D y E, corresponden a los ejercicios terminados al 31 de diciembre de 2022 y 31 de diciembre de 2021.

### c) Estados financieros comparativos.

Los estados financieros auditados presentados incluyen, además de las cifras al 31 de diciembre de 2022, aquéllas correspondientes al 31 de diciembre de 2021.

### d) Valoración de inversiones.

1. De acuerdo a lo dispuesto en el artículo 45 del D.L. N° 3.500 de 1980, en el Régimen de Inversión de los Fondos de Pensiones, los recursos de los Fondos de Pensiones deberán ser invertidos en los siguientes instrumentos financieros:

- i. Títulos emitidos por la Tesorería General de la República o por el Banco Central de Chile; Letras de crédito emitidas por los Servicios Regionales y Metropolitano de Vivienda y Urbanización; Bonos de Reconocimiento emitidos por el Instituto de Previsión Social y Otros títulos emitidos o garantizados por el Estado de Chile;
- ii. Depósitos a plazo, bonos y otros títulos representativos de captaciones, emitidos por instituciones financieras;
- iii. Títulos garantizados por instituciones financieras;
- iv. Letras de crédito emitidas por instituciones financieras;
- v. Bonos de empresas públicas y privadas;
- vi. Bonos de empresas públicas y privadas canjeables por acciones, a que se refiere el artículo 121 de la ley N°18.045;
- vii. Acciones de sociedades anónimas abiertas;
- viii. Cuotas de fondos de mutuos y cuotas de fondos de inversión públicos recogidos por la ley N° 20.712;
- ix. Efectos de comercio emitidos por empresas públicas y privadas;
- x. Títulos de Crédito, valores o efectos de comercio, emitidos o garantizados por Estados extranjeros, bancos centrales o entidades bancarias extranjeras o internacionales; acciones y bonos emitidos por empresas extranjeras, y cuotas de participación emitidas por Fondos Mutuos y Fondos de Inversión extranjeros que se transen habitualmente en los mercados internacionales y que cumplan a lo menos con las características que señale el Régimen de Inversión de los Fondos de Pensiones a que se refiere el inciso vigésimo cuarto del artículo 45 del D.L. N° 3.500. A su vez, para efectos de la inversión extranjera, las Administradoras, con los recursos de los Fondos de Pensiones, podrán invertir en títulos representativos de índices de instrumentos financieros, depósitos de corto plazo y en valores extranjeros del Título XXIV de la Ley N° 18.045 que se transen en un mercado secundario formal nacional; y celebrar contratos de préstamos de activos; todo lo cual se efectuara en conformidad a las condiciones que señale el citado Régimen. Asimismo, para los efectos antes señalados podrán invertir en otros valores e instrumentos financieros, realizar operaciones y celebrar contratos de carácter financiero, que autorice la Superintendencia, previo informe del Banco Central de Chile, y bajo las condiciones que establezca el Régimen de Inversión;
- xi. Otros instrumentos, operaciones y contratos que autorice la Superintendencia de Pensiones, previo informe del Banco Central de Chile;

- xii. Operaciones con instrumentos derivados que cumplan con las características señaladas en el inciso duodécimo del artículo 45 del D.L. N° 3.500 y en el Régimen de Inversión;
- xiii. Operaciones o contratos que tengan como objeto el préstamo o mutuo de instrumentos financieros de emisores nacionales, pertenecientes al Fondo de Pensiones, y que cumplan con las características señaladas mediante norma de carácter general, que dictará la Superintendencia.
- xiv. Instrumentos, operaciones y contratos representativos de activos inmobiliarios, capital privado, deuda privada, infraestructura y otro tipo de activos que pueda determinar el Régimen de inversión. El mencionado Régimen establecerá los instrumentos, operaciones y contratos que estarán autorizados para la inversión de los recursos de los Fondos de Pensiones y las condiciones que tales inversiones deberán cumplir. Asimismo, al realizar la autorización referida, el Régimen de Inversión deberá señalar si a las inversiones directas e indirectas efectuadas en los activos a los que se refiere esta letra, se les aplicarán o no los límites a que se refiere el número 3) del inciso décimo octavo y el décimo noveno del artículo 45 del D.L. N° 3.500, y
- xv. Bonos emitidos por fondos de inversión regulados por la Ley N° 20.712. El Régimen de Inversión establecerá las condiciones que tales instrumentos deberán cumplir.

Los recursos de los Fondos de Pensiones Tipo A, B, C, D y E podrán invertirse en los instrumentos, efectuar las operaciones y celebrar los contratos señalados en las letras i. a la xv. anteriores.

2. Los instrumentos señalados en el literal “i” precedente, se valorizan de acuerdo con las normas vigentes emitidas por la Superintendencia de Pensiones a través del Título III del Libro IV.

#### **e) Patrimonio de los Fondos de Pensiones.**

Cada Fondo de Pensiones es un patrimonio independiente y distinto del patrimonio de la Administradora, el cual está constituido por los valores recaudados en las cuentas de capitalización individual por concepto de cotizaciones previsionales obligatorias, voluntarias (Art. 17 y 20 del D.L. N° 3.500, respectivamente); y de afiliados voluntarios (Art. 92 J del D.L. N° 3.500), y depósitos convenidos (Art. 20 del D.L. N° 3.500); los depósitos voluntarios efectuado por dichos afiliados en las cuentas de ahorro voluntario (Art. 21 del D.L. N° 3.500); los depósitos de ahorro previsional voluntario colectivo (Art. 20 F del D.L. N° 3.500); los aportes de indemnización efectuados por los empleadores en las cuentas de ahorro de indemnización (Art.7, Ley N° 19.010); los aportes adicionales y contribuciones que deba efectuar la Administradora, en conformidad a lo señalado en el artículo 53 del D.L. N° 3.500; los Bonos de Reconocimiento y sus complementos que se hubieren hecho efectivos, y la rentabilidad de las inversiones realizadas con los recursos de los Fondos de Pensiones. De estos montos se deducen: las comisiones de la Administradora; las pensiones y otras prestaciones que hubieran sido otorgadas a los afiliados, según lo establecido en el D.L. N° 3.500, y los retiros efectuados con cargo a las cuentas de capitalización individual de cotizaciones voluntarias, cuentas de ahorro voluntario y a las cuentas de ahorro de indemnización.

### NOTA 3: CAMBIOS CONTABLES

Durante el ejercicio terminado al 31 de diciembre de 2022, no se han registrado cambios contables con respecto al ejercicio anterior.

### NOTA 4: VALORES POR DEPOSITAR Y EN TRÁNSITO

#### a) Valores por depositar.

Corresponde al saldo de aquellos valores recibidos con posterioridad al cierre bancario y que deben ser depositados al día siguiente, en las cuentas corrientes bancarias nacionales y extranjeras de los Fondos de Pensiones. Además, se incluyen aquellos valores que a futuro serán cargados en las correspondientes cuentas de activos de los Fondos, según instrucciones impartidas por la Superintendencia.

VALORES POR DEPOSITAR					
Al 31 de diciembre de 2022					
BANCOS DESTINATARIOS	FONDO A M\$	FONDO B M\$	FONDO C M\$	FONDO D M\$	FONDO E M\$
Banco Recaudaciones	-	-	-	-	-
<b>1) Subtotal Banco Recaudaciones</b>	-	-	-	-	-
Bono de Reconocimiento	-	-	-	52.612	74.646
Corte Cupon 4 %	882	37.058	208.504	96.355	273.625
<b>2) Subtotal Banco Inversiones Nacionales</b>	<b>882</b>	<b>37.058</b>	<b>208.504</b>	<b>148.967</b>	<b>348.271</b>
Devolucion Impuesto BBH	-	24.423	10.259	1.213	-
<b>3) Subtotal Banco Inversiones Extranjeras</b>	-	<b>24.423</b>	<b>10.259</b>	<b>1.213</b>	-
<b>4) Subtotal Banco Inversiones</b>	<b>882</b>	<b>61.481</b>	<b>218.763</b>	<b>150.180</b>	<b>348.271</b>
Banco Retiros de Ahorro Voluntario	-	-	-	-	-
<b>5) Subtotal Banco Retiros de Ahorro Voluntario</b>	-	-	-	-	-
Banco Retiros de Ahorro de Indemnización	-	-	-	-	-
<b>6) Subtotal Banco Retiros de Ahorro de Indemnización</b>	-	-	-	-	-
<b>7) Subtotal Banco Retiros de Ahorro</b>	-	-	-	-	-
Banco Pago de Beneficios	-	-	-	-	-
<b>8) Subtotal Banco Pago de Beneficios</b>	-	-	-	-	-
Banco Pago Traspasos y Transferencias de Ahorros Voluntarios	-	-	-	-	-
<b>9) Subtotal Banco Pago Traspasos y Transferencias de Ahorros Voluntarios</b>	-	-	-	-	-
Otros Valores por Depositar	-	-	-	-	-
<b>10) Subtotal Otros Valores por Depositar</b>	-	-	-	-	-
<b>11) Total Valores por Depositar</b>	<b>882</b>	<b>61.481</b>	<b>218.763</b>	<b>150.180</b>	<b>348.271</b>

#### Notas:

- El subtotal señalado en el número 4) precedente corresponderá a la suma de los subtotales señalados con el número 2) y 3) precedentes.
- El subtotal señalado en el número 7) precedente corresponderá a la suma de los subtotales señalados con el número 5) y 6) precedentes.
- El total señalado en el número 11) precedente corresponderá a la suma de los subtotales señalados con el número 1), 4), 7), 8), 9) y 10) precedentes.

VALORES POR DEPOSITAR (M\$)					
Al 31 de diciembre de 2021					
BANCOS DESTINATARIOS	FONDO A M\$	FONDO B M\$	FONDO C M\$	FONDO D M\$	FONDO E M\$
Banco Recaudaciones	-	-	-	-	-
<b>1) Subtotal Banco Recaudaciones</b>	-	-	-	-	-
Bono de Reconocimiento	-	-	337.910	146.710	332.329
Corte Cupon 4 %	2.838	35.204	181.587	74.712	182.836
Caducos Bono Fiscal	-	-	41.879	-	-
Cambio de Fondo misma Administradora	2.542.884	1.536.188	631.542	111.611	629.798
NCG 264 - Congelados y Descongelados Pensiones	-	-	-	38.028	61.909
<b>2) Subtotal Banco Inversiones Nacionales</b>	<b>2.545.722</b>	<b>1.571.392</b>	<b>1.192.918</b>	<b>371.061</b>	<b>1.206.872</b>
Dividendos Extranjeros	151.447	132.635	61.985	14.099	7.728
Devolucion Impuesto BBH	-	24.160	10.148	1.200	-
<b>3) Subtotal Banco Inversiones Extranjeras</b>	<b>151.447</b>	<b>156.795</b>	<b>72.133</b>	<b>15.299</b>	<b>7.728</b>
<b>4) Subtotal Banco Inversiones</b>	<b>2.697.169</b>	<b>1.728.187</b>	<b>1.265.051</b>	<b>386.360</b>	<b>1.214.600</b>
Banco Retiros de Ahorro Voluntario	-	-	-	-	-
<b>5) Subtotal Banco Retiros de Ahorro Voluntario</b>	-	-	-	-	-
Banco Retiros de Ahorro de Indemnización	-	-	-	-	-
<b>6) Subtotal Banco Retiros de Ahorro de Indemnización</b>	-	-	-	-	-
<b>7) Subtotal Banco Retiros de Ahorro</b>	-	-	-	-	-
Banco Pago de Beneficios	-	-	-	-	-
<b>8) Subtotal Banco Pago de Beneficios</b>	-	-	-	-	-
Banco Pago Traspasos y Transferencias de Ahorros Voluntarios	-	-	-	-	-
<b>9) Subtotal Banco Pago Traspasos y Transferencias de Ahorros Voluntarios</b>	-	-	-	-	-
Otros Valores por Depositar	-	-	-	-	-
<b>10) Subtotal Otros Valores por Depositar</b>	-	-	-	-	-
<b>11) Total Valores por Depositar</b>	<b>2.697.169</b>	<b>1.728.187</b>	<b>1.265.051</b>	<b>386.360</b>	<b>1.214.600</b>

**Notas:**

- El subtotal señalado en el número 4) precedente corresponderá a la suma de los subtotales señalados con el número 2) y 3) precedentes.
- El subtotal señalado en el número 7) precedente corresponderá a la suma de los subtotales señalados con el número 5) y 6) precedentes.
- El total señalado en el número 11) precedente corresponderá a la suma de los subtotales señalados con el número 1), 4), 7), 8), 9) y 10) precedentes.

**b) Valores en Tránsito.**

Corresponde a los valores remesados al y desde el extranjero, que aún no han sido depositados en una cuenta corriente de "Banco Inversiones Extranjeras" o "Banco Inversiones Nacionales", según corresponda.

VALORES EN TRANSITO (M\$)					
Al 31 de diciembre de 2022					
Fecha remesa	País	País	Moneda	N° de unidades	Valor
	Origen	Destino	Remesada	remesadas	(miles de pesos)
Total Valores en Tránsito Fondo Tipo A	0	0	0	0	0
Total Valores en Tránsito Fondo Tipo B	0	0	0	0	0
Total Valores en Tránsito Fondo Tipo C	0	0	0	0	0
Total Valores en Tránsito Fondo Tipo D	0	0	0	0	0
Total Valores en Tránsito Fondo Tipo E	0	0	0	0	0

VALORES EN TRANSITO (M\$)					
Al 31 de diciembre de 2021					
Fecha remesa	País	País	Moneda	N° de unidades	Valor
	Origen	Destino	Remesada	remesadas	(miles de pesos)
Total Valores en Tránsito Fondo Tipo A	0	0	0	0	0
Total Valores en Tránsito Fondo Tipo B	0	0	0	0	0
Total Valores en Tránsito Fondo Tipo C	0	0	0	0	0
Total Valores en Tránsito Fondo Tipo D	0	0	0	0	0
Total Valores en Tránsito Fondo Tipo E	0	0	0	0	0

**c) Garantías entregadas por los Fondos de Pensiones.**

Corresponde a la garantía entregada en efectivo por operaciones con instrumentos derivados.

**Al 31 de diciembre de 2022**

Garantías enteradas por Fondos de Pensiones	Fondo de Pensiones				
	Tipo A M\$	Tipo B M\$	Tipo C M\$	Tipo D M\$	Tipo E M\$
Garantías entregadas en efectivo a cámaras de compensación	0	0	0	0	0
Garantías entregadas en efectivo a contrapartes distintas de cámaras de compensación	699.211	497	499.600	58	20
<b>Total garantías enteradas por Fondos de Pensiones</b>	<b>699.211</b>	<b>497</b>	<b>499.600</b>	<b>58</b>	<b>20</b>

**Al 31 de diciembre de 2021**

Garantías enteradas por Fondos de Pensiones	Fondo de Pensiones				
	Tipo A M\$	Tipo B M\$	Tipo C M\$	Tipo D M\$	Tipo E M\$
Garantías entregadas en efectivo a cámaras de compensación	0	0	0	0	0
Garantías entregadas en efectivo a contrapartes distintas de cámaras de compensación	0	0	0	0	0
<b>Total garantías enteradas por Fondos de Pensiones</b>	<b>0</b>	<b>0</b>	<b>0</b>	<b>0</b>	<b>0</b>

## NOTA 5: DIVERSIFICACIÓN DE LOS ACTIVOS DE LOS FONDOS DE PENSIONES

### a) Política de Inversiones.

A.F.P. Modelo S.A. cuenta con una Política de Inversiones y de Solución de Conflictos de Interés, cuyo extracto se encuentra disponible en el sitio web de la Administradora, [www.afpmodelo.cl](http://www.afpmodelo.cl)

### b) Diversificación de la Cartera de Inversiones.

La diversificación de los activos de cada Fondo de Pensiones es la siguiente:

### Activos de los Fondos de Pensiones Al 31 de diciembre de 2022

	Fondo Tipo A		Fondo Tipo B		Fondo Tipo C		Fondo Tipo D		Fondo Tipo E		TOTAL	
	MM\$	% Fondo	MM\$	% Fondo	MM\$	% Fondo	MM\$	% Fondo	MM\$	% Fondo	MM\$	% Fondo
<b>INVERSIÓN NACIONAL TOTAL</b>	<b>245.525</b>	<b>18,72%</b>	<b>1.004.318</b>	<b>36,68%</b>	<b>1.286.393</b>	<b>58,60%</b>	<b>484.145</b>	<b>80,11%</b>	<b>1.423.842</b>	<b>93,51%</b>	<b>4.444.223</b>	<b>53,10%</b>
<b>RENDA VARIABLE TRADICIONAL</b>	<b>161.761</b>	<b>12,34%</b>	<b>272.978</b>	<b>9,97%</b>	<b>141.785</b>	<b>6,46%</b>	<b>18.411</b>	<b>3,05%</b>	<b>30.811</b>	<b>2,02%</b>	<b>625.746</b>	<b>7,48%</b>
Acciones	146.955	11,21%	256.141	9,36%	130.544	5,95%	16.784	2,78%	30.811	2,02%	581.235	6,95%
Cuotas de Fondos Mutuos y de Inversión	14.806	1,13%	16.837	0,61%	11.241	0,51%	1.627	0,27%	-	-	44.511	0,53%
<b>RENDA FIJA</b>	<b>72.913</b>	<b>5,55%</b>	<b>712.435</b>	<b>26,02%</b>	<b>1.118.714</b>	<b>50,95%</b>	<b>460.866</b>	<b>76,25%</b>	<b>1.383.194</b>	<b>90,84%</b>	<b>3.748.122</b>	<b>44,78%</b>
Instrumentos Banco Central	1.398	0,11%	5.057	0,18%	4.199	0,19%	7.971	1,32%	20.003	1,31%	38.628	0,46%
Instrumentos Tesorería	24.456	1,86%	131.173	4,79%	491.909	22,40%	202.146	33,44%	628.481	41,28%	1.478.165	17,66%
Bonos de Reconocimiento y Bonos MINVU	10	0,00%	8.689	0,32%	28.985	1,32%	20.842	3,45%	53.890	3,54%	112.416	1,34%
Bonos de empresas y Efectos de Comercio	12.489	0,95%	195.230	7,13%	272.212	12,40%	108.910	18,02%	335.387	22,03%	924.228	11,04%
Bonos Bancarios	19.376	1,48%	346.904	12,67%	297.074	13,53%	102.795	17,01%	305.187	20,04%	1.071.336	12,80%
Letras Hipotecarias	17	0,00%	210	0,01%	1.694	0,08%	4.411	0,73%	4.565	0,30%	10.897	0,13%
Depósitos a Plazo	7.332	0,56%	16.214	0,59%	9.103	0,41%	9.485	1,57%	29.713	1,95%	71.847	0,86%
Cuotas de Fondos Mutuos y Bonos y Cuotas de Fondos de Inversión	3.454	0,26%	6.852	0,25%	7.863	0,36%	2.913	0,48%	3.033	0,20%	24.115	0,29%
Disponible	4.381	0,33%	2.106	0,08%	5.675	0,26%	1.393	0,23%	2.935	0,19%	16.490	0,20%
<b>ACTIVOS ALTERNATIVOS</b>	<b>1.834</b>	<b>0,14%</b>	<b>4.401</b>	<b>0,16%</b>	<b>4.768</b>	<b>0,22%</b>	<b>917</b>	<b>0,15%</b>	<b>2.751</b>	<b>0,18%</b>	<b>14.671</b>	<b>0,18%</b>
<b>DERIVADOS</b>	<b>8.685</b>	<b>0,66%</b>	<b>13.562</b>	<b>0,50%</b>	<b>15.517</b>	<b>0,71%</b>	<b>2.688</b>	<b>0,45%</b>	<b>3.207</b>	<b>0,21%</b>	<b>43.659</b>	<b>0,52%</b>
<b>OTROS NACIONALES</b>	<b>332</b>	<b>0,03%</b>	<b>942</b>	<b>0,03%</b>	<b>5.609</b>	<b>0,26%</b>	<b>1.263</b>	<b>0,21%</b>	<b>3.879</b>	<b>0,26%</b>	<b>12.025</b>	<b>0,14%</b>
<b>INVERSIÓN EXTRANJERA TOTAL</b>	<b>1.065.955</b>	<b>81,28%</b>	<b>1.733.652</b>	<b>63,32%</b>	<b>909.278</b>	<b>41,41%</b>	<b>120.269</b>	<b>19,89%</b>	<b>98.804</b>	<b>6,49%</b>	<b>3.927.958</b>	<b>46,90%</b>
<b>RENDA VARIABLE TRADICIONAL</b>	<b>794.488</b>	<b>60,58%</b>	<b>1.137.136</b>	<b>41,54%</b>	<b>499.599</b>	<b>22,76%</b>	<b>52.826</b>	<b>8,74%</b>	<b>17.131</b>	<b>1,12%</b>	<b>2.501.180</b>	<b>29,89%</b>
Fondos Mutuos	539.693	41,15%	776.855	28,38%	388.537	17,70%	37.920	6,27%	39	0,00%	1.743.044	20,83%
Otros	254.795	19,43%	360.281	13,16%	111.062	5,06%	14.906	2,47%	17.092	1,12%	758.136	9,06%
<b>RENDA FIJA</b>	<b>251.928</b>	<b>19,21%</b>	<b>558.665</b>	<b>20,40%</b>	<b>373.207</b>	<b>17,00%</b>	<b>60.998</b>	<b>10,09%</b>	<b>71.377</b>	<b>4,69%</b>	<b>1.316.175</b>	<b>15,73%</b>
<b>DERIVADOS</b>	<b>-905</b>	<b>-0,07%</b>	<b>1.710</b>	<b>0,06%</b>	<b>525</b>	<b>0,02%</b>	<b>435</b>	<b>0,07%</b>	<b>739</b>	<b>0,05%</b>	<b>2.504</b>	<b>0,00%</b>
<b>OTROS EXTRANJEROS</b>	<b>699</b>	<b>0,05%</b>	<b>25</b>	<b>0,00%</b>	<b>510</b>	<b>0,02%</b>	<b>1</b>	<b>0,00%</b>	<b>-</b>	<b>-</b>	<b>1.235</b>	<b>0,00%</b>
<b>ACTIVOS ALTERNATIVOS</b>	<b>19.745</b>	<b>1,51%</b>	<b>36.116</b>	<b>1,32%</b>	<b>35.437</b>	<b>1,61%</b>	<b>6.009</b>	<b>0,99%</b>	<b>9.557</b>	<b>0,63%</b>	<b>106.864</b>	<b>1,28%</b>
<b>TOTAL CARTERA DE INVERSIONES</b>	<b>1.311.480</b>	<b>100,00%</b>	<b>2.737.970</b>	<b>100,00%</b>	<b>2.195.671</b>	<b>100,01%</b>	<b>604.414</b>	<b>100,00%</b>	<b>1.522.646</b>	<b>100,00%</b>	<b>8.372.181</b>	<b>100,00%</b>
<b>SUB TOTAL RENDA VARIABLE</b>	<b>956.249</b>	<b>72,92%</b>	<b>1.410.114</b>	<b>51,51%</b>	<b>641.384</b>	<b>29,22%</b>	<b>71.237</b>	<b>11,79%</b>	<b>47.942</b>	<b>3,14%</b>	<b>3.126.926</b>	<b>37,37%</b>
<b>SUB TOTAL RENDA FIJA</b>	<b>324.841</b>	<b>24,76%</b>	<b>1.271.100</b>	<b>46,42%</b>	<b>1.491.921</b>	<b>67,95%</b>	<b>521.864</b>	<b>86,34%</b>	<b>1.454.571</b>	<b>95,53%</b>	<b>5.064.297</b>	<b>60,51%</b>
<b>SUB TOTAL FORWARDS</b>	<b>7.780</b>	<b>0,59%</b>	<b>15.272</b>	<b>0,56%</b>	<b>16.042</b>	<b>0,73%</b>	<b>3.123</b>	<b>0,52%</b>	<b>3.946</b>	<b>0,26%</b>	<b>46.163</b>	<b>0,52%</b>
<b>SUB TOTAL OTROS</b>	<b>1.031</b>	<b>0,08%</b>	<b>967</b>	<b>0,03%</b>	<b>6.119</b>	<b>0,28%</b>	<b>1.264</b>	<b>0,21%</b>	<b>3.879</b>	<b>0,26%</b>	<b>13.260</b>	<b>0,14%</b>
<b>SUB TOTAL ACTIVOS ALTERNATIVOS</b>	<b>21.579</b>	<b>1,65%</b>	<b>40.517</b>	<b>1,48%</b>	<b>40.205</b>	<b>1,83%</b>	<b>6.926</b>	<b>1,14%</b>	<b>12.308</b>	<b>0,81%</b>	<b>121.535</b>	<b>1,46%</b>
<b>TOTAL ACTIVOS DE LOS FONDOS DE PENSIONES</b>	<b>1.311.480</b>	<b>100,00%</b>	<b>2.737.970</b>	<b>100,00%</b>	<b>2.195.671</b>	<b>100,00%</b>	<b>604.414</b>	<b>100,00%</b>	<b>1.522.646</b>	<b>100,00%</b>	<b>8.372.181</b>	<b>100,00%</b>

### Activos de los Fondos de Pensiones al 31 de diciembre de 2021

	Fondo Tipo A		Fondo Tipo B		Fondo Tipo C		Fondo Tipo D		Fondo Tipo E	TOTAL		
	MM\$	% Fondo	MM\$	% Fondo	MM\$	% Fondo	MM\$	% Fondo	MM\$	% Fondo	MM\$	% Fondo
<b>INVERSIÓN NACIONAL TOTAL</b>	<b>173.100</b>	<b>11,20%</b>	<b>644.248</b>	<b>27,30%</b>	<b>933.087</b>	<b>46,19%</b>	<b>318.173</b>	<b>69,89%</b>	<b>913.596</b>	<b>94,00%</b>	<b>2.982.204</b>	<b>40,58%</b>
<b>RENDA VARIABLE TRADICIONAL</b>	<b>123.007</b>	<b>7,97%</b>	<b>171.977</b>	<b>7,29%</b>	<b>102.018</b>	<b>5,05%</b>	<b>13.123</b>	<b>2,88%</b>	<b>18.867</b>	<b>1,94%</b>	<b>428.992</b>	<b>5,84%</b>
Acciones	109.319	7,08%	152.728	6,47%	91.576	4,53%	11.253	2,47%	18.867	1,94%	383.743	5,22%
Cuotas de Fondos Mutuos y de Inversión	13.688	0,89%	19.249	0,82%	10.442	0,52%	1.870	0,41%	-	-	45.249	0,62%
<b>RENDA FIJA</b>	<b>48.581</b>	<b>3,13%</b>	<b>468.928</b>	<b>19,87%</b>	<b>801.550</b>	<b>39,68%</b>	<b>304.264</b>	<b>66,84%</b>	<b>884.114</b>	<b>90,96%</b>	<b>2.507.437</b>	<b>34,11%</b>
Instrumentos Banco Central	15.986	1,04%	48.441	2,05%	19.514	0,97%	5.675	1,25%	18.903	1,94%	108.519	1,48%
Instrumentos Tesorería	13.946	0,91%	70.241	2,98%	331.050	16,39%	112.269	24,65%	326.505	33,60%	854.011	11,62%
Bonos de Reconocimiento y Bonos MINVU	11	0,00%	1.089	0,05%	11.379	0,56%	17.967	3,95%	39.821	4,10%	70.267	0,96%
Bonos de empresas y Efectos de Comercio	4.021	0,26%	154.481	6,55%	196.534	9,73%	83.789	18,41%	298.409	30,70%	737.234	10,02%
Bonos Bancarios	12.948	0,84%	181.137	7,67%	225.474	11,16%	72.464	15,92%	181.758	18,70%	673.781	9,17%
Letras Hipotecarias	25	0,00%	303	0,01%	2.209	0,11%	5.177	1,14%	5.463	0,56%	13.177	0,18%
Depósitos a Plazo	-	-	8.412	0,36%	8.412	0,42%	4.206	0,92%	10.731	1,10%	31.761	0,43%
Cuotas de Fondos Mutuos y Bonos y Cuotas de Fondos de Inversión	1.179	0,08%	3.311	0,14%	4.485	0,22%	1.030	0,23%	507	0,05%	10.512	0,14%
Disponible	465	0,00%	1.513	0,06%	2.493	0,12%	1.687	0,37%	2.017	0,21%	8.175	0,11%
<b>ACTIVOS ALTERNATIVOS</b>	<b>1.281</b>	<b>0,08%</b>	<b>3.074</b>	<b>0,13%</b>	<b>3.331</b>	<b>0,17%</b>	<b>640</b>	<b>0,13%</b>	<b>1.921</b>	<b>0,20%</b>	<b>10.247</b>	<b>0,14%</b>
<b>DERIVADOS</b>	<b>-2.374</b>	<b>-0,15%</b>	<b>-2.293</b>	<b>-0,10%</b>	<b>-5.797</b>	<b>-0,29%</b>	<b>-1.335</b>	<b>-0,29%</b>	<b>5.605</b>	<b>0,58%</b>	<b>-6.194</b>	<b>-0,08%</b>
<b>OTROS NACIONALES</b>	<b>2.605</b>	<b>0,17%</b>	<b>2.562</b>	<b>0,11%</b>	<b>31.985</b>	<b>1,58%</b>	<b>1.481</b>	<b>0,33%</b>	<b>3.089</b>	<b>0,32%</b>	<b>41.722</b>	<b>0,57%</b>
<b>INVERSIÓN EXTRANJERA TOTAL</b>	<b>1.371.739</b>	<b>88,80%</b>	<b>1.715.313</b>	<b>72,70%</b>	<b>1.086.787</b>	<b>53,81%</b>	<b>137.027</b>	<b>30,11%</b>	<b>58.307</b>	<b>6,00%</b>	<b>4.369.173</b>	<b>59,42%</b>
<b>RENDA VARIABLE TRADICIONAL</b>	<b>1.084.258</b>	<b>70,19%</b>	<b>1.197.544</b>	<b>50,75%</b>	<b>647.859</b>	<b>32,08%</b>	<b>71.584</b>	<b>15,73%</b>	<b>25.970</b>	<b>2,67%</b>	<b>3.027.215</b>	<b>41,17%</b>
Fondos Mutuos	775.267	50,19%	908.475	38,50%	558.482	27,66%	54.831	12,05%	2.806	0,29%	2.299.861	31,28%
Otros	308.991	20,00%	289.069	12,25%	89.377	4,42%	16.753	3,68%	23.164	2,38%	727.354	9,89%
<b>RENDA FIJA</b>	<b>279.782</b>	<b>18,11%</b>	<b>503.803</b>	<b>21,35%</b>	<b>425.000</b>	<b>21,04%</b>	<b>62.801</b>	<b>13,80%</b>	<b>27.999</b>	<b>2,88%</b>	<b>1.299.385</b>	<b>17,68%</b>
<b>DERIVADOS</b>	<b>-</b>	<b>-</b>	<b>-</b>	<b>-</b>	<b>-</b>	<b>-</b>	<b>-</b>	<b>-</b>	<b>-</b>	<b>-</b>	<b>-</b>	<b>-</b>
<b>OTROS EXTRANJEROS</b>	<b>151</b>	<b>0,01%</b>	<b>157</b>	<b>0,01%</b>	<b>72</b>	<b>0,00%</b>	<b>15</b>	<b>0,00%</b>	<b>8</b>	<b>0,00%</b>	<b>403</b>	<b>0,00%</b>
<b>ACTIVOS ALTERNATIVOS</b>	<b>7.548</b>	<b>0,49%</b>	<b>13.809</b>	<b>0,59%</b>	<b>13.856</b>	<b>0,69%</b>	<b>2.627</b>	<b>0,58%</b>	<b>4.330</b>	<b>0,45%</b>	<b>42.170</b>	<b>0,57%</b>
<b>TOTAL CARTERA DE INVERSIONES</b>	<b>1.544.839</b>	<b>100,00%</b>	<b>2.359.561</b>	<b>100,00%</b>	<b>2.019.874</b>	<b>100,00%</b>	<b>455.200</b>	<b>100,00%</b>	<b>971.903</b>	<b>100,00%</b>	<b>7.351.377</b>	<b>100,00%</b>
<b>SUB TOTAL RENDA VARIABLE</b>	<b>1.207.265</b>	<b>78,16%</b>	<b>1.369.521</b>	<b>58,04%</b>	<b>749.877</b>	<b>37,13%</b>	<b>84.707</b>	<b>18,61%</b>	<b>44.837</b>	<b>4,61%</b>	<b>3.456.207</b>	<b>47,01%</b>
<b>SUB TOTAL RENDA FIJA</b>	<b>328.363</b>	<b>21,24%</b>	<b>972.731</b>	<b>41,22%</b>	<b>1.226.550</b>	<b>60,72%</b>	<b>367.065</b>	<b>80,64%</b>	<b>912.113</b>	<b>93,84%</b>	<b>3.806.822</b>	<b>51,79%</b>
<b>SUB TOTAL FORWARDS</b>	<b>-2.374</b>	<b>-0,15%</b>	<b>-2.293</b>	<b>-0,10%</b>	<b>-5.797</b>	<b>-0,29%</b>	<b>-1.335</b>	<b>-0,29%</b>	<b>5.605</b>	<b>0,58%</b>	<b>-6.194</b>	<b>-0,08%</b>
<b>SUB TOTAL OTROS</b>	<b>2.756</b>	<b>0,18%</b>	<b>2.719</b>	<b>0,12%</b>	<b>32.057</b>	<b>1,58%</b>	<b>1.496</b>	<b>0,33%</b>	<b>3.097</b>	<b>0,32%</b>	<b>42.125</b>	<b>0,57%</b>
<b>SUB TOTAL ACTIVOS ALTERNATIVOS</b>	<b>8.829</b>	<b>0,57%</b>	<b>16.883</b>	<b>0,72%</b>	<b>17.187</b>	<b>0,86%</b>	<b>3.267</b>	<b>0,71%</b>	<b>6.251</b>	<b>0,65%</b>	<b>52.417</b>	<b>0,71%</b>
<b>TOTAL ACTIVOS DE LOS FONDOS DE PENSIONES</b>	<b>1.544.839</b>	<b>100,00%</b>	<b>2.359.561</b>	<b>100,00%</b>	<b>2.019.874</b>	<b>100,00%</b>	<b>455.200</b>	<b>100,00%</b>	<b>971.903</b>	<b>100,00%</b>	<b>7.351.377</b>	<b>100,00%</b>

## NOTA 6: CUSTODIA DE LAS CARTERAS DE INVERSIONES

De acuerdo con lo establecido en el artículo 44 del D.L. N° 3.500 de 1980, la Administradora deberá mantener en todo momento en custodia del Banco Central de Chile, en las instituciones extranjeras que éste autorice para el caso de las inversiones de la letra j) del Artículo 45 del D.L. N° 3.500 y en las empresas de depósito de valores a que se refiere la Ley N°18.876, títulos representativos de a lo menos el 98% del valor de cada uno de los Fondos de Pensiones y de los Encajes respectivos.

Dando cumplimiento a la citada norma, en el siguiente cuadro se pueden apreciar los montos custodiados en instituciones autorizadas al 31 de diciembre de 2022 así como también el valor de los restantes instrumentos u operaciones que conforman la cartera de inversiones:

Custodia De Títulos															
Al 31 de diciembre de 2022															
Instituciones	TIPO A			TIPO B			TIPO C			TIPO D			TIPO E		
	M\$	% (1)	% (2)	M\$	% (1)	% (2)	M\$	% (1)	% (2)	M\$	% (1)	% (2)	M\$	% (1)	% (2)
Títulos en Deposito Central de Valores	260.445.600	19,43	19,87	1.042.133.195	37,40	38,08	1.316.698.995	59,51	60,14	487.224.802	80,54	80,78	1.410.575.861	92,45	92,88
Títulos en Custodio Extranjero BBH	1.037.841.753	77,41	79,20	1.677.492.158	60,20	61,29	851.136.132	38,47	38,87	111.409.233	18,42	18,47	101.308.747	6,64	6,67
<b>Total monto custodiado</b>	<b>1.298.287.353</b>	<b>96,84</b>	<b>99,07</b>	<b>2.719.625.353</b>	<b>97,60</b>	<b>99,37</b>	<b>2.167.835.127</b>	<b>97,98</b>	<b>99,01</b>	<b>598.634.035</b>	<b>98,96</b>	<b>99,25</b>	<b>1.511.884.608</b>	<b>99,09</b>	<b>99,55</b>
Títulos en bóveda local AFP	0	0,00	0,00	0	0,00	0,00	0	0,00	0,00	0	0,00	0,00	0	0,00	0,00
Títulos en préstamos de emisores nacionales	0	0,00	0,00	0	0,00	0,00	0	0,00	0,00	0	0,00	0,00	0	0,00	0,00
Títulos en préstamos de emisores extranjeros	0	0,00	0,00	0	0,00	0,00	0	0,00	0,00	0	0,00	0,00	0	0,00	0,00
Títulos nacionales entregados en garantías	0	0,00	0,00	0	0,00	0,00	0	0,00	0,00	0	0,00	0,00	0	0,00	0,00
Títulos extranjeros entregados en garantías	0	0,00	0,00	0	0,00	0,00	0	0,00	0,00	0	0,00	0,00	0	0,00	0,00
Instrumentos u operaciones no susceptibles de ser custodiados	12.161.927	0,91	0,93	17.378.650	0,62	0,63	21.717.000	0,98	0,99	4.515.875	0,75	0,75	6.881.719	0,45	0,45
<b>Total Cartera de Inversiones</b>	<b>1.310.449.280</b>	<b>97,75</b>	<b>100,00</b>	<b>2.737.004.003</b>	<b>98,22</b>	<b>100,00</b>	<b>2.189.552.127</b>	<b>98,96</b>	<b>100,00</b>	<b>603.149.910</b>	<b>99,71</b>	<b>100,00</b>	<b>1.518.766.327</b>	<b>99,54</b>	<b>100,00</b>

### Nota

- (1) Corresponde al porcentaje con respecto al valor del Fondo de Pensiones y Encaje del día ante precedente a la fecha de cierre del ejercicio.  
 (2) Corresponde al porcentaje con respecto al valor de la cartera de instrumentos financieros al 31 de diciembre de 2022.

Custodia De Títulos															
Al 31 de diciembre de 2021															
Instituciones	TIPO A			TIPO B			TIPO C			TIPO D			TIPO E		
	M\$	% (1)	% (2)	M\$	% (1)	% (2)	M\$	% (1)	% (2)	M\$	% (1)	% (2)	M\$	% (1)	% (2)
Títulos en Deposito Central de Valores	189.292.445	12,11	12,28	676.082.583	28,28	28,69	939.187.538	46,60	47,25	321.708.187	70,18	70,90	895.511.688	90,81	92,43
Títulos en Custodio Extranjero BBH	1.354.698.868	86,63	87,84	1.681.539.168	70,33	71,34	1.051.932.458	52,21	52,92	131.643.248	28,72	29,02	65.671.691	6,66	6,78
<b>Total monto custodiado</b>	<b>1.543.991.313</b>	<b>98,74</b>	<b>100,12</b>	<b>2.357.621.751</b>	<b>98,61</b>	<b>100,03</b>	<b>1.991.119.996</b>	<b>98,81</b>	<b>100,17</b>	<b>453.351.435</b>	<b>98,90</b>	<b>99,92</b>	<b>961.183.379</b>	<b>97,47</b>	<b>99,21</b>
Títulos en bóveda local AFP	0	0,00	0,00	0	0,00	0,00	0	0,00	0,00	0	0,00	0,00	0	0,00	0,00
Títulos en préstamos de emisores nacionales	0	0,00	0,00	0	0,00	0,00	0	0,00	0,00	0	0,00	0,00	0	0,00	0,00
Títulos en préstamos de emisores extranjeros	0	0,00	0,00	0	0,00	0,00	0	0,00	0,00	0	0,00	0,00	0	0,00	0,00
Títulos nacionales entregados en garantías	0	0,00	0,00	0	0,00	0,00	0	0,00	0,00	0	0,00	0,00	0	0,00	0,00
Títulos extranjeros entregados en garantías	0	0,00	0,00	0	0,00	0,00	0	0,00	0,00	0	0,00	0,00	0	0,00	0,00
Instrumentos u operaciones no susceptibles de ser custodiados	-1.909.318	-0,12	-0,12	-780.069	-0,03	-0,03	-3.303.486	-0,16	-0,17	352.180	0,08	0,08	7.622.572	0,77	0,79
<b>Total Cartera de Inversiones</b>	<b>1.542.081.995</b>	<b>98,62</b>	<b>100,00</b>	<b>2.356.841.682</b>	<b>98,58</b>	<b>100,00</b>	<b>1.987.816.510</b>	<b>98,65</b>	<b>100,00</b>	<b>453.703.615</b>	<b>98,98</b>	<b>100,00</b>	<b>968.805.951</b>	<b>98,24</b>	<b>100,00</b>

#### Nota

- (1) Corresponde al porcentaje con respecto al valor del Fondo de Pensiones y Encaje del día ante precedente a la fecha de cierre del período.  
 (2) Corresponde al porcentaje con respecto al valor de la cartera de instrumentos financieros al 31 de diciembre de 2021.

CUSTODIA DE INSTRUMENTOS FINANCIEROS					
Al 31 de diciembre de 2022					
	TIPO A	TIPO B	TIPO C	TIPO D	TIPO E
Instrumentos susceptibles de ser custodiados (M\$)	1.298.287.353	2.719.625.353	2.167.835.127	598.634.035	1.511.884.608
<b>Total Monto Custodiado (M\$)</b>	<b>1.298.287.353</b>	<b>2.719.625.353</b>	<b>2.167.835.127</b>	<b>598.634.035</b>	<b>1.511.884.608</b>
% total monto custodiado	100,00%	100,00%	100,00%	100,00%	100,00%
Requisito Legal (%)	98,00%	98,00%	98,00%	98,00%	98,00%
Superávit (Déficit) de custodia en %	2,00%	2,00%	2,00%	2,00%	2,00%

CUSTODIA DE INSTRUMENTOS FINANCIEROS					
Al 31 de diciembre de 2021					
	TIPO A	TIPO B	TIPO C	TIPO D	TIPO E
Instrumentos susceptibles de ser custodiados (M\$)	1.543.991.313	2.357.621.751	1.991.119.996	453.351.435	961.183.379
<b>Total Monto Custodiado (M\$)</b>	<b>1.543.991.313</b>	<b>2.357.621.751</b>	<b>1.991.119.996</b>	<b>453.351.435</b>	<b>961.183.379</b>
% Total Monto Custodiado	100,00%	100,00%	100,00%	100,00%	100,00%
Requisito Legal (%)	98,00%	98,00%	98,00%	98,00%	98,00%
Superávit (Déficit) de custodia en %	2,00%	2,00%	2,00%	2,00%	2,00%

## Auditoría Interna

Conforme a lo dispuesto por la Superintendencia de Pensiones en el Libro IV, Título I, Letra D del Compendio de Normas, el plan anual de Auditoría Interna aprobado por el Directorio para el año 2022, consideró realizar un total de 06 arqueos a los Instrumentos Financieros mantenidos en custodia local, incluyendo además, conciliaciones de los registros internos de la cartera de inversiones y registro contable, con la información proporcionada por las empresas de custodia nacional (D.C.V.) y extranjera (Brown Brothers Harriman & Co.) respecto de los títulos mantenidos en custodia en dichas instituciones.

En este sentido, durante el año 2022 se realizó un total de 06 arqueos, al 28 de febrero de 2022, al 29 de abril de 2022, 01 julio de 2022, 31 de agosto de 2022, al 14 de octubre de 2022 y al 30 de diciembre de 2022.

El procedimiento empleado, consideró el arqueo de la totalidad de los instrumentos de inversión del Fondo de Pensiones en custodia interna, conjuntamente con una comparación de la Cartera de Inversión con la información que entrega el Depósito Centralizado de Valores y Brown Brothers Harriman, de los títulos custodiados por dichas instituciones a la fecha de los arqueos, de acuerdo a lo siguiente:

- Verificación de nemotécnico, emisor, fecha de contrato, fecha de vencimiento, tipo de moneda y valor nominal de cada uno de los instrumentos custodiados internamente en bóveda de seguridad, cotejándolos con la información de instrumentos que registran ubicación en custodia local en| el Sistema de Inversiones.
- Verificación del endoso de los instrumentos, en custodia local, al Fondo de Pensiones.
- Verificación de que los títulos en poder de la Administradora incluyan la cláusula “Para el Fondo de Pensiones”.
- Conciliación del total de la cartera de inversiones a la fecha de los arqueos, con los valores en custodia interna informados por el Depósito Centralizado de Valores (D.C.V.) y Brown Brothers Harriman (B.B.H.).
- Contrastación del total de la cartera arqueada y conciliada, con la información contable para los distintos Fondos de Pensiones al cierre a la fecha de los arqueos.

De acuerdo con las revisiones realizadas, podemos indicar:

- Los arqueos de instrumentos de inversión en custodia local y la conciliación de la cartera de inversiones con instrumentos en custodia del D.C.V. y B.B.H., a las fechas de realización de los citados arqueos, resultaron conforme.
- Los registros auxiliares y contables de la Cartera de Inversiones coinciden plenamente con el arqueo efectuado a los instrumentos de inversión del Fondo de Pensiones en custodia local y con la comparación de información de los títulos mantenidos en las empresas de custodia nacional Depósito Centralizado de Valores y de custodia extranjera Brown Brothers Harriman.

### Procedimientos realizados por los auditores externos:

Conforme a lo dispuesto en el Libro IV – Título I – Letra D del Compendio de Normas de la Superintendencia de Pensiones, los procedimientos de auditoría realizados por los auditores externos, KPMG Auditores Consultores Ltda., al 31 de diciembre de 2022 fueron los siguientes:

- a) Cuadratura y conciliación de la cartera de inversiones con los registros contables de los Fondos de Pensiones Modelo Tipo A, B, C, D y E.

- b) Arqueo del 100% de los instrumentos financieros y derivados mantenidos en custodia local, observando:
  - Emisor del instrumento,
  - Serie o nemotécnico,
  - Número,
  - Valor Nominal y
  - Existencia física y propiedad del instrumento.
- c) Confirmación de las posiciones de inversión de los Fondos de Pensiones Modelo Tipo A, B, C, D y E, a las empresas de custodia extranjera (Brown Brothers Harriman & Co) y nacional (Depósito Central de Valores).
- d) Cuadratura y conciliación de las posiciones de inversión informadas por las empresas de custodia mencionadas anteriormente y los instrumentos arqueados en custodia local, con la cartera de inversiones de los Fondos de Pensiones Modelo Tipo A, B, C, D y E.
- e) Confirmación al 100% de las contrapartes de los instrumentos de derivados nacionales y extranjeros.
- f) Evaluación del sistema de Control Interno relacionado con el proceso de inversiones, que comprendió una revisión de los principales controles del proceso de inversión, valorización y custodia.

#### **Resultado de los procedimientos descritos anteriormente**

Con fecha 27 de febrero de 2023, los auditores externos nos proporcionaron un informe sobre Custodia de Títulos y Valores de las Fondos de Pensiones, cuyos resultados sobre los procedimientos descritos anteriormente son los siguientes:

- a) No observaron diferencias en la cuadratura y conciliación de la cartera de inversiones con los registros contables de los Fondos de Pensiones Modelo Tipo A, B, C, D y E al 31 de diciembre de 2022.
- b) No se observaron diferencias en el arqueo efectuado con fecha 31 de diciembre de 2022, ni situaciones a comentar
- c) Con fecha 10 de febrero de 2023. Obtuvieron el certificado de las posiciones de inversión de los Fondos de Pensiones Modelo Tipo A, B, C, D y E, de parte de la empresa de custodia extranjera (Brown Brothers Harriman & Co).
- d) No observaron diferencias producto de la cuadratura y conciliación de las posiciones de la cartera de inversiones y los certificados de posiciones del custodio Brown Brothers Harriman & Co y aquellos proporcionados por la Administradora y validados en la página web del Depósito Central de Valores S.A. para los Fondos de Pensiones Modelo Tipo A, B, C, D y E al 31 de diciembre de 2022, con fecha 23 de enero de 2023.
- e) Se obtuvo respuesta del 58% de las contrapartes de los instrumentos derivados nacionales y extranjeros que se encuentran en la cartera de inversiones de los Fondos de Pensiones Modelo Tipo A, B, C, D y E al 31 de diciembre de 2022. No se observaron diferencias producto de la conciliación entre la cartera de instrumentos financieros y las respuestas recibidas.
- f) Se efectuaron procedimientos a los principales controles definidos por la Administración al proceso de inversión, valorización y custodia de instrumentos financieros. No se observaron situaciones a comentar.

## NOTA 7: EXCESOS Y DÉFICIT DE INVERSIÓN

### A. Excesos de Inversión.

Corresponde al monto de las inversiones de los Fondos de Pensiones en instituciones financieras, empresas, instituciones estatales, activos alternativos nacionales, derivados nacionales, instituciones extranjeras, activos alternativos extranjeros, derivados extranjeros, operaciones de préstamo o mutuo de instrumentos nacionales y operaciones de préstamo o mutuos de instrumentos extranjeros valorizadas a la fecha del informe según las normas vigentes, que excedan los límites de diversificación establecidos en el D.L. N° 3.500 de 1980, el Régimen de Inversión de los Fondos de Pensiones o en los Acuerdos del Banco Central de Chile.

Estos excesos deberán eliminarse en conformidad a lo establecido en el D.L. N° 3.500 y en el Régimen de Inversión de los Fondos de Pensiones.

#### a) Excesos por instrumento.

Al 31 de diciembre de 2022 y 31 de diciembre de 2021, no existen excesos por instrumento.

#### b) Excesos por emisor.

Al 31 de diciembre de 2022, no existen excesos por emisor.

Al 31 de diciembre de 2021, existen los siguientes excesos por emisor:

Emisor	Tipo de Instrumento	Nemotécnico o Serie	Monto del Exceso de inversión (M\$)	% respecto del fondo de Pensiones	% de la serie suscrita a la fecha de los estados financieros	Monto del exceso a enajenar	Fecha de origen del exceso	Fecha de origen del exceso a enajenar	Fecha de expiración plazo de enajenación	Origen del Exceso
MONEDA LUXEMBOURG SICAV LATIN AMERICA EQUITIES FUND	CMEV	LU1224039393	6.449.550	0,4182%	-	6.449.550	21-12-2021	21-12-2021	19-06-2022	1

1) Exceso se produce por la desaprobación en la CCR del vehículo MONEDA LUXEMBOURG SICAV LATIN AMERICA EQUITIES FUND

#### c) Excesos de inversión en instrumentos por inversión conjuntas de todos los Tipos de Fondos de Pensiones de la Administradora.

Al 31 de diciembre de 2022 y 31 de diciembre de 2021, no existen excesos por inversión conjunta.

#### d) Excesos por emisor por inversión en forma conjunta de todos los Tipos de Fondos de Pensiones de una misma Administradora.

Al 31 de diciembre de 2022 y 31 de diciembre de 2021, no existen excesos por inversión conjunta.

e) **Excesos por emisor por inversión en forma conjunta de todos los Tipos de Fondos de Pensiones de una misma Administradora.**

Al 31 de diciembre de 2022 y 31 de diciembre 2021, no existen excesos por inversión conjunta.

f) **Excesos por emisor o instrumento en operaciones con instrumentos derivados.**

1. Exceso por emisor.

Al 31 de diciembre de 2022 y 31 de diciembre de 2021, no existen excesos por emisor en operaciones con instrumentos derivados.

2. Exceso por instrumento en operaciones con instrumentos derivados.

Al 31 de diciembre de 2022 y 31 de diciembre 2021, no existen excesos por operaciones con instrumentos derivados.

**B. Déficit de inversión.**

Corresponde al déficit de inversión de los Fondos de Pensiones en instrumentos de renta variable y respecto de la cobertura cambiaria a la fecha de los estados financieros auditados, de acuerdo con los límites mínimos establecidos en el Régimen de Inversión de los Fondos de Pensiones.

Este déficit deberá eliminarse en conformidad a lo establecido en el Régimen de Inversión de los Fondos de Pensiones.

a) Déficit de inversión en instrumentos de renta variable.

Al 31 de diciembre de 2022 y 31 de diciembre de 2021 no existen déficits de inversión en instrumentos de renta variable.

b) Déficits por instrumentos en operaciones con instrumentos derivados.

Al 31 de diciembre de 2022 y 31 de diciembre de 2021, no existen déficits de inversión en operaciones con instrumentos derivados.

### C. Cuadro Conciliatorio:

Al 31 de diciembre de 2022, no existen excesos:

Tipo de Exceso	Fondo A		Fondo B		Fondo C		Fondo D		Fondo E	
	M\$	%	M\$	%	M\$	%	M\$	%	M\$	%
<b>Excesos por Emisor</b>	0	0,00%	0	0,00%	0	0,00%	0	0,00%	0	0,00%
Renta Fija Nacional	0	0,00%	0	0,00%	0	0,00%	0	0,00%	0	0,00%
Renta Fija Extranjera	0	0,00%	0	0,00%	0	0,00%	0	0,00%	0	0,00%
Renta Variable Nacional	0	0,00%	0	0,00%	0	0,00%	0	0,00%	0	0,00%
Renta Variable Extranjera	0	0,00%	0	0,00%	0	0,00%	0	0,00%	0	0,00%
Activos Alternativos	0	0,00%	0	0,00%	0	0,00%	0	0,00%	0	0,00%
<b>Subtotal Excesos por Emisor</b>	<b>0</b>	<b>0,00%</b>	<b>0</b>	<b>0,00%</b>	<b>0</b>	<b>0,00%</b>	<b>0</b>	<b>0,00%</b>	<b>0</b>	<b>0,00%</b>
<b>Excesos Renta Variable</b>	0	0,00%	0	0,00%	0	0,00%	0	0,00%	0	0,00%
Renta Variable Nacional	0	0,00%	0	0,00%	0	0,00%	0	0,00%	0	0,00%
Renta Variable Extranjera	0	0,00%	0	0,00%	0	0,00%	0	0,00%	0	0,00%
<b>Subtotal Excesos Renta Variable</b>	<b>0</b>	<b>0,00%</b>	<b>0</b>	<b>0,00%</b>	<b>0</b>	<b>0,00%</b>	<b>0</b>	<b>0,00%</b>	<b>0</b>	<b>0,00%</b>
<b>Excesos Activos Alternativos</b>	0	0,00%	0	0,00%	0	0,00%	0	0,00%	0	0,00%
<b>Excesos Inversión en el Extranjero</b>	0	0,00%	0	0,00%	0	0,00%	0	0,00%	0	0,00%
Renta Fija Extranjera	0	0,00%	0	0,00%	0	0,00%	0	0,00%	0	0,00%
Renta Variable Extranjera	0	0,00%	0	0,00%	0	0,00%	0	0,00%	0	0,00%
<b>Subtotal Excesos de Inversión en el Extranjero</b>	<b>0</b>	<b>0,00%</b>	<b>0</b>	<b>0,00%</b>	<b>0</b>	<b>0,00%</b>	<b>0</b>	<b>0,00%</b>	<b>0</b>	<b>0,00%</b>
<b>Total Excesos de Inversión</b>	<b>0</b>	<b>0,00%</b>	<b>0</b>	<b>0,00%</b>	<b>0</b>	<b>0,00%</b>	<b>0</b>	<b>0,00%</b>	<b>0</b>	<b>0,00%</b>

Al 31 de diciembre de 2021, existen los siguientes excesos:

Tipo de Exceso	Fondo A		Fondo B		Fondo C		Fondo D		Fondo E	
	M\$	%	M\$	%	M\$	%	M\$	%	M\$	%
<b>Excesos por Emisor</b>	0	0,00%	0	0,00%	0	0,00%	0	0,00%	0	0,00%
Renta Fija Nacional	0	0,00%	0	0,00%	0	0,00%	0	0,00%	0	0,00%
Renta Fija Extranjera	0	0,00%	0	0,00%	0	0,00%	0	0,00%	0	0,00%
Renta Variable Nacional	0	0,00%	0	0,00%	0	0,00%	0	0,00%	0	0,00%
Renta Variable Extranjera	0	0,00%	0	0,00%	0	0,00%	0	0,00%	0	0,00%
Activos Alternativos	0	0,00%	0	0,00%	0	0,00%	0	0,00%	0	0,00%
<b>Subtotal Excesos por Emisor</b>	<b>0</b>	<b>0,00%</b>	<b>0</b>	<b>0,00%</b>	<b>0</b>	<b>0,00%</b>	<b>0</b>	<b>0,00%</b>	<b>0</b>	<b>0,00%</b>
<b>Excesos Renta Variable</b>	0	0,00%	0	0,00%	0	0,00%	0	0,00%	0	0,00%
Renta Variable Nacional	0	0,00%	0	0,00%	0	0,00%	0	0,00%	0	0,00%
Renta Variable Extranjera	6.449.550	0,4182%	0	0,00%	0	0,00%	0	0,00%	0	0,00%
<b>Subtotal Excesos Renta Variable</b>	<b>6.449.550</b>	<b>0,4182%</b>	<b>0</b>	<b>0,00%</b>	<b>0</b>	<b>0,00%</b>	<b>0</b>	<b>0,00%</b>	<b>0</b>	<b>0,00%</b>
<b>Excesos Activos Alternativos</b>	0	0,00%	0	0,00%	0	0,00%	0	0,00%	0	0,00%
<b>Excesos Inversión en el Extranjero</b>	0	0,00%	0	0,00%	0	0,00%	0	0,00%	0	0,00%
Renta Fija Extranjera	0	0,00%	0	0,00%	0	0,00%	0	0,00%	0	0,00%
Renta Variable Extranjera	0	0,00%	0	0,00%	0	0,00%	0	0,00%	0	0,00%
<b>Subtotal Excesos de Inversión en el Extranjero</b>	<b>0</b>	<b>0,00%</b>	<b>0</b>	<b>0,00%</b>	<b>0</b>	<b>0,00%</b>	<b>0</b>	<b>0,00%</b>	<b>0</b>	<b>0,00%</b>
<b>Total Excesos de Inversión</b>	<b>6.449.550</b>	<b>0,4182%</b>	<b>0</b>	<b>0,00%</b>	<b>0</b>	<b>0,00%</b>	<b>0</b>	<b>0,00%</b>	<b>0</b>	<b>0,00%</b>

## NOTA 8 CARGOS EN CUENTAS CORRIENTES BANCARIAS

El saldo de esta cuenta de activo transitorio de los Fondos de Pensiones representa los cargos efectuados en las cartolas de las cuentas bancarias, que no corresponden a cheques emitidos por los Fondos y que se encuentran pendientes de aclaración o pago por parte de la Administradora.

CARGOS BANCARIOS					
Al 31 de diciembre de 2022					
	FONDO A M\$	FONDO B M\$	FONDO C M\$	FONDO D M\$	FONDO E M\$
Cargos Banco Recaudaciones	0	0	0	0	0
Cargos Banco Inversiones Nacionales	0	0	0	0	0
Cargos Banco Inversiones Extranjeras	0	0	0	0	0
Cargos Banco Retiros de Ahorro Voluntarios	0	0	0	0	0
Cargos Banco Retiros de Ahorro de Indemnización	0	0	0	0	0
Cargos Banco Pagos de Beneficios	0	0	0	0	0
Cargos Banco Traspasos y Transferencias de Ahorros Voluntarios	0	0	0	0	0
<b>Total Cargos Bancarios</b>	<b>0</b>	<b>0</b>	<b>0</b>	<b>0</b>	<b>0</b>

CARGOS BANCARIOS					
Al 31 de diciembre de 2021					
	FONDO A M\$	FONDO B M\$	FONDO C M\$	FONDO D M\$	FONDO E M\$
Cargos Banco Recaudaciones	0	0	0	0	0
Cargos Banco Inversiones Nacionales	0	0	0	0	0
Cargos Banco Inversiones Extranjeras	0	0	0	0	0
Cargos Banco Retiros de Ahorro Voluntarios	0	0	0	0	0
Cargos Banco Retiros de Ahorro de Indemnización	0	0	0	0	0
Cargos Banco Pagos de Beneficios	0	0	0	0	0
Cargos Banco Traspasos y Transferencias de Ahorros Voluntarios	0	0	0	0	0
<b>Total Cargos Bancarios</b>	<b>0</b>	<b>0</b>	<b>0</b>	<b>0</b>	<b>0</b>

## NOTA 9: RECAUDACIÓN CLASIFICADA

El saldo de la cuenta "Recaudación clasificada" corresponde a la recaudación destinada al patrimonio de los Fondos de Pensiones, respecto de la cual se haya recibido documentación de respaldo y comprobantes de depósito bancario en forma completa y correcta, que aún no se traspasa a la cuenta "Recaudación en proceso de acreditación".

Además, se consigna aquella recaudación que deba registrarse en la subcuenta "Valores por depositar nacionales" y los movimientos que no tengan contrapartida financiera.

Las subcuentas que componen esta partida son las siguientes:

RECAUDACIÓN CLASIFICADA					
Al 31 de diciembre de 2022					
	FONDO A M\$	FONDO B M\$	FONDO C M\$	FONDO D M\$	FONDO E M\$
Recaudación de cotizaciones y depósitos	0	0	0	0	0
Recaudación de bonificaciones y subsidios estatales	0	0	0	0	0
Recaudación de traspasos	0	0	0	0	0
Recaudación de bonos de reconocimiento y complementos	0	0	0	0	0
Recaudación de aportes adicionales	0	0	0	0	0
Recaudación por transferencias desde el antiguo sistema previsional	0	0	0	0	0
Recaudación por aportes regularizadores de la Administradora	0	0	0	0	0
<b>Total Recaudación Clasificada</b>	<b>0</b>	<b>0</b>	<b>0</b>	<b>0</b>	<b>0</b>

RECAUDACIÓN CLASIFICADA					
Al 31 de diciembre de 2021					
	FONDO A M\$	FONDO B M\$	FONDO C M\$	FONDO D M\$	FONDO E M\$
Recaudación de cotizaciones y depósitos	0	0	0	0	0
Recaudación de bonificaciones y subsidios estatales	0	0	0	0	0
Recaudación de traspasos	0	0	0	0	0
Recaudación de bonos de reconocimiento y complementos	0	0	0	0	0
Recaudación de aportes adicionales	0	0	0	0	0
Recaudación por transferencias desde el antiguo sistema previsional	0	0	0	0	0
Recaudación por aportes regularizadores de la Administradora	0	0	0	0	0
<b>Total Recaudación Clasificada</b>	<b>0</b>	<b>0</b>	<b>0</b>	<b>0</b>	<b>0</b>

Los saldos de las citadas subcuentas corresponden a los siguientes conceptos:

**a) Recaudación de cotizaciones y depósitos.**

Corresponde a la recaudación de cotizaciones obligatorias, voluntarias y de afiliados voluntarios; depósitos convenidos, depósitos de ahorro voluntario, depósitos de ahorro previsional voluntario, depósitos de ahorro previsional voluntario colectivo y aportes de indemnización, destinada al patrimonio del Fondo de Pensiones, para la cual se ha recibido su documentación de respaldo y comprobantes de depósito bancario en forma completa y correcta.

**b) Recaudación de bonificaciones y subsidios estatales.**

Corresponde a la recaudación de bonificaciones y subsidios estatales, destinadas al patrimonio del Fondo de Pensiones, para la cual se ha recibido su documentación de respaldo y comprobantes de depósito bancario en forma completa y correcta.

**c) Recaudación de traspasos.**

Corresponde a la recaudación de traspasos recibidos desde otros Fondos de la misma Administradora, desde otras Administradoras o desde instituciones autorizadas, destinada al patrimonio del Fondo, para la cual se ha recibido su documentación de respaldo y comprobantes de depósito bancario en forma completa y correcta.

**d) Recaudación de Bonos de Reconocimiento y complementos.**

Corresponde a la recaudación de Bonos de Reconocimiento y complementos, destinada al patrimonio del Fondo de Pensiones, para la cual se ha recibido su documentación de respaldo y comprobantes de depósito bancario en forma completa y correcta.

**e) Recaudación de aportes adicionales.**

Corresponde a la recaudación de aportes adicionales una vez recibida su documentación de respaldo y comprobantes de depósito bancario en forma completa y correcta.

**f) Recaudación de transferencias desde el antiguo sistema previsional.**

Corresponde a la recaudación de transferencias desde las instituciones previsionales del antiguo régimen, destinada al patrimonio del Fondo de Pensiones, para la cual se ha recibido su documentación de respaldo y comprobantes de depósito bancario en forma completa y correcta.

**g) Recaudación de aportes regularizadores de las Administradoras.**

Corresponde a la recaudación de aportes regularizadores de las Administradoras, destinados al patrimonio del Fondo de Pensiones, para la cual se ha recibido su documentación de respaldo y comprobantes de depósito bancario en forma completa y correcta.

#### NOTA 10: DESCUADRATURAS MENORES EN PLANILLAS DE RECAUDACIÓN

Corresponde al valor actualizado en el Fondo Tipo C de aquellas cotizaciones para los Fondos de Pensiones que resulten impagas, producto de diferencias con las planillas de recaudación, que no han sido financiados por la Administradora. Al 31 de diciembre de 2022 se encuentran impagas cotizaciones por este concepto por M\$ 5.289, mientras que al 31 de diciembre de 2021 se encontraban impagas cotizaciones por M\$ 5.424.

#### NOTA 11: RECAUDACIÓN POR ACLARAR

Corresponde a la recaudación recibida desde la cuenta "Recaudación del mes", respecto de la cual no se ha recibido documentación alguna de respaldo, ni el respectivo comprobante de depósito bancario al último día del mes, o que habiéndose recibido su documentación de respaldo esta se encontraba incompleta o su respectivo comprobante de depósito, o bien, no alcanzaron a ser revisadas.

El saldo que se presenta en el Fondo Tipo C se desglosa de la siguiente forma:

RECAUDACION POR ACLARAR FONDO TIPO C		
SUBCUENTAS	31 de diciembre de 2022	31 de diciembre de 2021
	M\$	M\$
Recaudación por aclarar sin documentación	4.168.123	3.879.505
Recaudación por aclarar con documentación incompleta (1)	780.891	28.104.644
<b>Total Recaudación por aclarar</b>	<b>4.949.014</b>	<b>31.984.149</b>

(1) Con fecha 07 de mayo de 2021, mediante Oficio Ordinario nro. 12.513, la Superintendencia de Pensiones instruyo que la Sociedad Administradora debe traspasar los recursos por concepto de bono de cargo fiscal recibidos desde la Tesorería General de la República a la subcuenta Recaudación por aclarar con documentación incompleta del Fondo de Pensiones Tipo C.

Al 31 de diciembre de 2022, forma parte del saldo de la subcuenta Recaudación por aclarar con documentación incompleta del Fondo de Pensiones Tipo C, por concepto de bono de cargo fiscal, un monto de M\$ 731.057.

Al 31 de diciembre de 2021, forma parte del saldo de la subcuenta Recaudación por aclarar con documentación incompleta del Fondo de Pensiones Tipo C, por concepto de bono de cargo fiscal, un monto de M\$ 28.058.748.

## NOTA 12: TRANSFERENCIAS CON EL ANTIGUO SISTEMA PREVISIONAL

Representa las transferencias de recursos por realizar entre los Fondos de Pensiones y el antiguo sistema previsional a la fecha de cierre de los estados financieros auditados.

El saldo de estas cuentas en los Fondos de Pensiones es el siguiente:

TRANSFERENCIAS CON EL ANTIGUO SISTEMA PREVISIONAL					
31 de diciembre de 2022					
	FONDO A M\$	FONDO B M\$	FONDO C M\$	FONDO D M\$	FONDO E M\$
Transferencia hacia el antiguo sistema previsional	0	0	0	0	0
Transferencia de Cotización Adicional desde el antiguo sistema previsional	0	0	0	0	0

TRANSFERENCIAS CON EL ANTIGUO SISTEMA PREVISIONAL					
31 de diciembre de 2021					
	FONDO A M\$	FONDO B M\$	FONDO C M\$	FONDO D M\$	FONDO E M\$
Transferencia hacia el antiguo sistema previsional	0	0	0	0	0
Transferencia de Cotización Adicional desde el antiguo sistema previsional	0	0	0	0	0

Los saldos de las citadas cuentas corresponden a los siguientes conceptos:

**a) Transferencias hacia el antiguo sistema previsional.**

Representa el monto de las transferencias hacia instituciones previsionales del antiguo régimen, por concepto de cotizaciones devengadas con anterioridad a la fecha de afiliación al Sistema de Pensiones del D.L. N° 3.500 de 1980, devolución de bonos de reconocimiento liquidados en exceso y desafiliaciones, que a la fecha de los estados financieros auditados aún no han sido canceladas.

**b) Transferencias de cotizaciones adicionales desde el antiguo sistema previsional.**

Representa el monto de las cotizaciones adicionales transferidas desde el antiguo sistema previsional por pagos equivocados que de acuerdo a dictámenes de la normativa vigente corresponden a los Fondos de la misma Administradora o corresponde pagar a otras Administradoras.

### NOTA 13: BENEFICIOS

Representa los montos a pagar por concepto de beneficios devengados que a la fecha de cierre del ejercicio no han sido girados.

El saldo de esta cuenta en los Fondos de Pensiones es el siguiente:

BENEFICIOS					
31 de diciembre de 2022					
SUBCUENTA:	FONDO A M\$	FONDO B M\$	FONDO C M\$	FONDO D M\$	FONDO E M\$
Retiros programados	0	0	0	0	0
Rentas temporales	0	0	0	0	0
Primas de rentas vitalicias	0	0	0	0	0
Cuotas mortuorias	0	0	0	0	0
Excedentes de libre disposición	0	0	0	0	0
Excedentes de libre disposición	0	0	0	0	0
Retiro Ley N° 21.248 (*)	0	0	0	0	0
Retiro Ley N° 21.295 (*)	0	0	0	0	0
Retiro Ley N° 21.330 (**)	0	0	0	0	0
Herencias	0	0	0	0	0
Beneficios no cobrados	169.610	862.206	3.404.191	936.726	3.410.626
<b>Total Beneficios</b>	<b>169.610</b>	<b>862.206</b>	<b>3.404.191</b>	<b>936.726</b>	<b>3.410.626</b>

(\*) Mediante Oficios Ordinarios N° 13.609 y N° 24.797 del año 2020, la Superintendencia de Pensiones instruyó crear para la subcuenta Excedentes de Libre Disposición una subcuenta contable, destinada a registrar los retiros de fondos desde las Cuentas de Capitalización Individual de Cotizaciones Obligatorias y/o desde las Cuentas de Capitalización Individual de afiliados Voluntarios.

(\*\*) Mediante Oficio Ordinario N° 11.409 del año 2021, la Superintendencia de Pensiones instruyó crear para la subcuenta Excedentes de Libre Disposición una subcuenta contable, destinada a registrar el retiro de fondos desde las Cuentas de Capitalización Individual de Cotizaciones Obligatorias y/o desde las Cuentas de Capitalización Individual de afiliados Voluntarios.

<b>BENEFICIOS</b>					
<b>31 de diciembre de 2021</b>					
<b>SUBCUENTA:</b>	<b>FONDO A M\$</b>	<b>FONDO B M\$</b>	<b>FONDO C M\$</b>	<b>FONDO D M\$</b>	<b>FONDO E M\$</b>
Retiros programados	0	0	0	0	0
Rentas temporales	0	0	0	0	0
Primas de rentas vitalicias	0	0	0	0	0
Cuotas mortuorias	0	0	0	0	0
Excedentes de libre disposición	0	0	0	0	0
Excedentes de libre disposición	0	0	0	0	0
Retiro Ley N° 21.248 (*)	0	0	0	0	0
Retiro Ley N° 21.295 (*)	0	0	0	0	0
Retiro Ley N° 21.330 (*)	0	0	0	0	0
Herencias	0	0	0	0	0
Beneficios no cobrados	30.545	885.435	1.430.953	959.039	1.860.855
<b>Total Beneficios</b>	<b>30.545</b>	<b>885.435</b>	<b>1.430.953</b>	<b>959.039</b>	<b>1.860.855</b>

(\*) Mediante Oficios Ordinarios N° 13.609 y N° 24.797, del año 2020, la Superintendencia de Pensiones instruyó crear, para la subcuenta Excedentes de Libre Disposición, una subcuenta contable destinada a registrar los retiros de fondos desde las cuentas de capitalización individual de cotizaciones obligatorias y/o desde las cuentas de capitalización individual de afiliados voluntarios.

Con motivo de la entrada en vigencia de las Leyes N°s 21.248, 21.295 y 21.330, que autorizan retiros de Fondos de Pensiones, desde las fechas de su implementación hasta el 31 de diciembre de 2022, se presentan a continuación el número de afiliados que han efectuado retiros de sus fondos previsionales, desde las Cuentas de Capitalización Individual de Cotizaciones Obligatorias y/o desde las Cuentas de Capitalización Individual de Afiliados Voluntario y sus respectivos montos en miles de pesos:

<b>Retiros desde los Fondos de Pensiones</b>		
Desde la entrada en vigencia de las respectivas Leyes hasta el 31 de diciembre de 2022		
<b>Regulación</b>	<b>Número de Afiliados (*)</b>	<b>Monto en MM\$</b>
Retiro Ley N° 21.248	2.117.763	1.834.924
Retiro Ley N° 21.295	1.593.040	1.335.440
Retiro Ley N° 21.330	1.366.723	1.178.668
<b>Totales</b>	<b>5.077.526</b>	<b>4.349.032</b>

(\*) De acuerdo a las leyes antes citadas, se entiende por afiliado a toda persona que pertenezca a dicho sistema, incluidas aquellas que sean beneficiarias de una pensión de vejez, de invalidez o sobrevivencia.

La subcuenta "Beneficios no cobrados" representa el valor de los cheques o documentos de pago, caducados de acuerdo con las normas vigentes, por concepto de retiros programados, rentas temporales, cuotas mortuorias, excedentes de libre disposición, herencias, NCG 264 y pensiones provisorias.

El saldo de la subcuenta "Beneficios no cobrados" está compuesto por los siguientes conceptos:

<b>BENEFICIOS NO COBRADOS</b>					
<b>Al 31 de diciembre de 2022</b>					
	<b>FONDO A M\$</b>	<b>FONDO B M\$</b>	<b>FONDO C M\$</b>	<b>FONDO D M\$</b>	<b>FONDO E M\$</b>
NCG 264 Beneficios No Cobrados	169.610	862.206	3.404.191	936.726	3.410.626
<b>Total Beneficios no cobrados</b>	<b>169.610</b>	<b>862.206</b>	<b>3.404.191</b>	<b>936.726</b>	<b>3.410.626</b>

<b>BENEFICIOS NO COBRADOS</b>					
<b>Al 31 de diciembre de 2021</b>					
	<b>FONDO A M\$</b>	<b>FONDO B M\$</b>	<b>FONDO C M\$</b>	<b>FONDO D M\$</b>	<b>FONDO E M\$</b>
NCG 264 Beneficios No Cobrados	30.545	885.435	1.430.953	959.039	1.860.855
<b>Total Beneficios no cobrados</b>	<b>30.545</b>	<b>885.435</b>	<b>1.430.953</b>	<b>959.039</b>	<b>1.860.855</b>

#### NOTA 14: RETIROS DE AHORRO

<b>RETIROS DE AHORRO</b>					
<b>Al 31 de diciembre de 2022</b>					
<b>CUENTAS</b>	<b>FONDO A M\$</b>	<b>FONDO B M\$</b>	<b>FONDO C M\$</b>	<b>FONDO D M\$</b>	<b>FONDO E M\$</b>
Retiros de ahorros voluntarios	1.369	241	0	0	0
Retiros de ahorro de indemnización	0	0	123	0	0

<b>RETIROS DE AHORRO</b>					
<b>Al 31 de diciembre de 2021</b>					
<b>CUENTAS</b>	<b>FONDO A M\$</b>	<b>FONDO B M\$</b>	<b>FONDO C M\$</b>	<b>FONDO D M\$</b>	<b>FONDO E M\$</b>
Retiros de ahorros voluntarios	319.303	131.338	96.906	7.606	81.141
Retiros de ahorros de Indemnización	0	650	10.034	0	0

Los saldos de las cuentas corresponden a lo siguiente:

**a) Retiros de ahorros voluntarios.**

Corresponde al registro de los retiros de ahorro voluntario, retiros de ahorro provisional voluntario y retiros de ahorro provisional voluntario colectivo, solicitados y aprobados para los afiliados a los respectivos Tipos de Fondos, pero que se encuentran pendientes de pago a la fecha de los estados financieros auditados.

**b) Retiros de ahorro de indemnización.**

Corresponde al registro de los retiros de ahorro de indemnización solicitados y aprobados para los afiliados de los respectivos Tipos de Fondos, pero que se encuentran pendientes de pago a la fecha de los estados financieros auditados.

**NOTA 15: DIFERENCIAS POR ACLARAR**

Esta cuenta registra las diferencias positivas entre el monto de cotizaciones efectivamente pagadas y el total a pagar registrado en la planilla de resumen correspondiente y que a la fecha de los estados financieros auditados están en proceso de aclaración.

Al 31 de diciembre de 2022 y 31 de diciembre de 2021, no hay saldo en esta cuenta del Fondo de Pensiones Tipo C.

**NOTA 16: DEVOLUCIÓN A EMPLEADORES Y AFILIADOS POR PAGOS EN EXCESO**

Corresponde al monto de los pagos efectuados en exceso por los empleadores y a los depósitos de ahorro indebidamente enterados, que estén respaldados por la aceptación definitiva de las solicitudes de devolución correspondientes que aún no han sido devueltos a los empleadores y afiliados a la fecha de cierre del ejercicio.

DEVOLUCION A EMPLEADORES Y AFILIADOS POR PAGOS EN EXCESO					
Al 31 de diciembre de 2022					
	FONDO A M\$	FONDO B M\$	FONDO C M\$	FONDO D M\$	FONDO E M\$
Devolución a empleadores y afiliados por pagos en exceso	41	134	2.000	0	0

DEVOLUCION A EMPLEADORES Y AFILIADOS POR PAGOS EN EXCESO					
Al 31 de diciembre de 2021					
	FONDO A M\$	FONDO B M\$	FONDO C M\$	FONDO D M\$	FONDO E M\$
Devolución a empleadores y afiliados por pagos en exceso	609	15.989	7.376	2.617	2.793

## NOTA 17: COMISIONES DEVENGADAS

### a) Modalidad en el cobro de comisiones.

Administradora de Fondos de Pensiones Modelo S.A. mantiene la siguiente estructura de comisiones al 31 de diciembre de 2022 y 31 de diciembre de 2021:

MODALIDAD COMISIONES			
Al 31 de diciembre de 2022			
	Comisión		Período Vigencia
	%	Fija \$	
a) Por cotizaciones mensuales			
Afiliados dependientes	0,58%	0	01.01.2022 al 31.12.2022
Afiliados independientes y voluntarios	0,58%	0	01.01.2022 al 31.12.2022
Afiliados sin derecho al seguro de invalidez y sobrevivencia	0,58%	0	01.01.2022 al 31.12.2022
b) Por traspasos entre fondos (a contar del tercer traspaso en un año calendario)	0%	0	01.01.2022 al 31.12.2022
c) Por retiros programados y renta temporal (sobre pensión)	1,20%	0	01.01.2022 al 31.12.2022
d) Por administración de la cuenta de ahorro voluntario (sobre el saldo)	0,60%	0	01.01.2022 al 31.12.2022
e) Por aportes de indemnización obligatoria o sustitutiva (sobre monto del aporte)	0%	0	01.01.2022 al 31.12.2022
f) Por administración de ahorro previsional voluntario (sobre el saldo)	0,50%	0	01.01.2022 al 31.12.2022
g) Por transferencia de depósitos de ahorro previsional voluntario (por operación)	0%	1.100	01.01.2022 al 31.12.2022
h) Por transferencia de depósitos de ahorro previsional voluntario colectivo (por operación)	0%	1.100	01.01.2022 al 31.12.2022
i) Por transferencia de cotizaciones de afiliado voluntario	0%	0	01.01.2022 al 31.12.2022

MODALIDAD COMISIONES			
Al 31 de diciembre de 2021			
	Comisión		Período Vigencia
	%	Fija \$	
a) Por cotizaciones mensuales			
Afiliados dependientes con menos de 100 trabajadores	0,77%	0	01.01.2021 al 30.09.2021
Afiliados dependientes con más de 100 trabajadores	0,58%	0	01.01.2021 al 31.12.2021
Afiliados independientes y voluntarios	0,77%	0	01.01.2021 al 30.09.2021
Afiliados sin derecho al seguro de invalidez y sobrevivencia	0,58%	0	01.01.2021 al 31.12.2021
b) Por traspasos entre fondos (a contar del tercer traspaso en un año calendario)	0%	0	01.01.2021 al 31.12.2021
c) Por retiros programados y renta temporal (sobre pensión)	1,20%	0	01.01.2021 al 31.12.2021
d) Por administración de la cuenta de ahorro voluntario (sobre el saldo)	0,60%	0	01.01.2021 al 31.12.2021
e) Por aportes de indemnización obligatoria o sustitutiva (sobre monto del aporte)	0%	0	01.01.2021 al 31.12.2021
f) Por administración de ahorro previsional voluntario (sobre el saldo)	0,50%	0	01.01.2021 al 31.12.2021
g) Por transferencia de depósitos de ahorro previsional voluntario (por operación)	0%	1.100	01.01.2021 al 31.12.2021
h) Por transferencia de depósitos de ahorro previsional voluntario colectivo (por operación)	0%	1.100	01.01.2021 al 31.12.2021
i) Por transferencia de cotizaciones de afiliado voluntario	0%	0	01.01.2021 al 31.12.2021

**b) Comisiones pagadas a la Administradora.**

COMISIONES PAGADAS					
Al 31 de diciembre de 2022					
Tipos de Comisiones pagadas	Fondo A M\$	Fondo B M\$	Fondo C M\$	Fondo D M\$	Fondo E M\$
Comisiones Fijas pagadas por:					
Transferencia de Ahorro previsional voluntario	0	0	0	0	0
Transferencia de Ahorro previsional voluntario colectivo	0	0	0	0	0
<b>1) Subtotal Comisiones Fijas pagadas</b>	<b>0</b>	<b>0</b>	<b>0</b>	<b>0</b>	<b>0</b>
Comisiones Porcentuales pagadas por:					
Acreditación de Cotizaciones obligatorias	9.028.815	42.893.203	13.483.520	2.919.694	8.114.717
Acreditación de Cotizaciones afiliado voluntario	6.164	4.159	2.947	2.130	2.286
Retiros Programados	2.733	10.118	92.659	126.080	82.501
Rentas Temporales	56	376	17.379	10.279	15.281
Administración cuenta ahorro voluntario	180.270	33.748	61.935	9.536	40.433
Administración cuenta ahorro previsional voluntario	107.475	32.632	42.531	9.222	31.618
<b>2) Subtotal Comisiones Porcentuales pagadas</b>	<b>9.325.513</b>	<b>42.974.236</b>	<b>13.700.971</b>	<b>3.076.941</b>	<b>8.286.836</b>
<b>3) Subtotal Comisiones Pagadas a la Administradora</b>	<b>9.325.513</b>	<b>42.974.236</b>	<b>13.700.971</b>	<b>3.076.941</b>	<b>8.286.836</b>
<b>4) Comisiones reintegradas en el período (menos)</b>	<b>-27.959</b>	<b>-60.380</b>	<b>-77.182</b>	<b>-38.576</b>	<b>-44.058</b>
<b>5) Total</b>	<b>9.297.554</b>	<b>42.913.856</b>	<b>13.623.789</b>	<b>3.038.365</b>	<b>8.242.778</b>

COMISIONES PAGADAS					
Al 31 de diciembre de 2021					
Tipos de Comisiones pagadas	Fondo A M\$	Fondo B M\$	Fondo C M\$	Fondo D M\$	Fondo E M\$
Comisiones Fijas pagadas por:					
Transferencia de Ahorro previsional voluntario	0	0	0	0	0
Transferencia de Ahorro previsional voluntario colectivo	0	0	0	0	0
<b>1) Subtotal Comisiones Fijas pagadas</b>	<b>0</b>	<b>0</b>	<b>0</b>	<b>0</b>	<b>0</b>
Comisiones Porcentuales pagadas por:					
Acreditación de Cotizaciones obligatorias	7.999.951	40.181.837	13.809.577	3.059.743	11.690.265
Acreditación de Cotizaciones afiliado voluntario	5.695	4.043	4.100	945	3.918
Retiros Programados	2.492	7.432	62.493	95.566	66.036
Rentas Temporales	78	444	13.933	10.809	25.187
Administración cuenta ahorro voluntario	190.321	39.384	87.453	15.537	57.902
Administración cuenta ahorro previsional voluntario	102.008	35.613	43.376	10.775	39.038
<b>2) Subtotal Comisiones Porcentuales pagadas</b>	<b>8.300.545</b>	<b>40.268.753</b>	<b>14.020.932</b>	<b>3.193.375</b>	<b>11.882.346</b>
<b>3) Subtotal Comisiones Pagadas a la Administradora</b>	<b>8.300.545</b>	<b>40.268.753</b>	<b>14.020.932</b>	<b>3.193.375</b>	<b>11.882.346</b>
<b>4) Comisiones reintegradas en el período (menos)</b>	<b>-13.587</b>	<b>-34.967</b>	<b>-54.138</b>	<b>-19.631</b>	<b>-16.317</b>
<b>5) Total</b>	<b>8.286.958</b>	<b>40.233.786</b>	<b>13.966.794</b>	<b>3.173.744</b>	<b>11.866.029</b>

**Nota:** (1) El Valor señalado en el ítem 3) corresponde a la suma de los valores señalados en 1) y 2)  
 (2) El Valor señalado en el ítem 5) corresponde a la suma de los valores señalados en 3) y 4)

**c) Comisiones Devengadas.**

Corresponde a aquellas comisiones devengadas autorizadas por las normas vigentes cuya liquidación se encuentra pendiente.

El saldo de esta cuenta a la fecha de cierre de los estados financieros auditados es de:

COMISIONES DEVENGADAS					
Al 31 de diciembre de 2022					
	Fondo A M\$	Fondo B M\$	Fondo C M\$	Fondo D M\$	Fondo E M\$
Comisiones Devengadas Administradora	0	0	0	0	0
Comisiones Devengadas Otras Administradoras	0	0	0	0	0

COMISIONES DEVENGADAS					
Al 31 de diciembre de 2021					
	Fondo A M\$	Fondo B M\$	Fondo C M\$	Fondo D M\$	Fondo E M\$
Comisiones Devengadas Administradora	0	0	0	0	0
Comisiones Devengadas Otras Administradoras	0	0	0	0	0

**NOTA 18: IMPUESTOS RETENIDOS**

Esta cuenta registra las retenciones y traspasos a la Administradora de los fondos correspondientes a los impuestos que devenguen los retiros de ahorro voluntario, retiros de ahorro previsional voluntario colectivo, retiros programados, rentas temporales, excedentes de libre disposición y cotizaciones voluntarias.

IMPUESTOS RETENIDOS						
Al 31 de diciembre de 2022						
Conceptos	Fecha de vencimiento	Fondo A M\$	Fondo B M\$	Fondo C M\$	Fondo D M\$	Fondo E M\$
<b>Total impuestos retenidos</b>		0	0	0	0	0

IMPUESTOS RETENIDOS						
Al 31 de diciembre de 2021						
Conceptos	Fecha de vencimiento	Fondo A M\$	Fondo B M\$	Fondo C M\$	Fondo D M\$	Fondo E M\$
Devol. Retiro de Ahorro	03-01-2022	1.509	22	20	0	1.322
<b>Total impuestos retenidos</b>		1.509	22	20	0	1.322

**NOTA 19: PROVISIÓN**
**a) Provisión, Impuestos y Otros**

Corresponde registrar los valores correspondientes a las obligaciones devengadas por los Fondos de Pensiones y toda otra provisión que autorice previamente la Superintendencia de Pensiones, de acuerdo con las normas vigentes.

PROVISION, IMPUESTOS Y OTROS						
Al 31 de diciembre 2022						
CONCEPTOS		Fondo A	Fondo B	Fondo C	Fondo D	Fondo E
Desglose	Fecha de expiración	M\$	M\$	M\$	M\$	M\$
		0	0	0	0	0
<b>Total Provisión, Impuestos y Otros</b>		<b>0</b>	<b>0</b>	<b>0</b>	<b>0</b>	<b>0</b>

PROVISION, IMPUESTOS Y OTROS						
Al 31 de diciembre de 2021						
CONCEPTOS		Fondo A	Fondo B	Fondo C	Fondo D	Fondo E
Desglose	Fecha de expiración	M\$	M\$	M\$	M\$	M\$
Dividendos Extranjeros US9229083632	04-01-2022	45.434	39.791	18.596	4.230	2.318
Impto. Técnico Extranjero	04-01-2022	0	0	0	0	0
Impto. Pago Exceso Pensionado	03-01-2022	0	4.242	128	7	0
Abono por aclarar TGR	03-01-2022	0	0	0	0	9.761
Abono por aclarar TGR x devol. Adm.	04-01-2022	0	0	0	68.143	0
Abono por aclarar TGR	31-03-2022	0	0	0	0	125
Abono por aclarar TGR Sentencia Laboral	30-06-2022	0	0	2.173	0	0
<b>Total Provisión, Impuestos y Otros</b>		<b>45.434</b>	<b>44.033</b>	<b>20.897</b>	<b>72.380</b>	<b>12.204</b>

**b) Provisión por inversiones en activos alternativos**

Corresponde al monto determinado por la Administradora en base a sus modelos propios, que refleja el deterioro en el valor de los activos a que se refieren las letras n.5), n.6) y n.7) de la sección II.1 del Régimen de Inversión de los Fondos de Pensiones, producto del deterioro en el riesgo de crédito del deudor, no considerado en la valoración del activo.

PROVISIÓN POR INVERSIÓN EN ACTIVOS ALTERNATIVOS					
Al 31 de diciembre de 2022					
FONDOS DE PENSIONES					
	Fondo A	Fondo B	Fondo C	Fondo D	Fondo E
INSTRUMENTO	M\$	M\$	M\$	M\$	M\$
Mutuos hipotecarios endosables	0	0	0	0	0
Contratos de leasing	0	0	0	0	0
Créditos Sindicados	0	0	0	0	0
<b>Total</b>	<b>0</b>	<b>0</b>	<b>0</b>	<b>0</b>	<b>0</b>

PROVISIÓN POR INVERSIÓN EN ACTIVOS ALTERNATIVOS					
Al 31 de diciembre de 2021					
FONDOS DE PENSIONES					
	Fondo A	Fondo B	Fondo C	Fondo D	Fondo E
INSTRUMENTO	M\$	M\$	M\$	M\$	M\$
Mtuos hipotecarios endosables	0	0	0	0	0
Contratos de leasing	0	0	0	0	0
Créditos Sindicados	0	0	0	0	0
<b>Total</b>	<b>0</b>	<b>0</b>	<b>0</b>	<b>0</b>	<b>0</b>

#### NOTA 20: ENCAJE

Con el propósito de garantizar la rentabilidad mínima de los Fondos de Pensiones y en conformidad con lo establecido en el artículo 40 del D.L. N° 3.500, la Administradora deberá mantener un activo denominado "Encaje" equivalente al uno por ciento de cada Fondo de Pensiones, el cual se invertirá en cuotas del respectivo Fondo.

En el siguiente cuadro se presenta el número de cuotas representativas del Encaje y el valor de éstas al 31 de diciembre de 2022:

Encaje (M\$)										
Al 31 de diciembre 2022										
Encaje	FONDO A		FONDO B		FONDO C		FONDO D		FONDO E	
	M\$	Cuotas	M\$	Cuotas	M\$	Cuotas	M\$	Cuotas	M\$	Cuotas
Mantenido	12.913.352	230.056,11	26.457.426	545.059,59	21.455.655	388.905,02	5.901.193	134.916,62	14.820.987	265.332,30
Requerido	12.913.352	230.056,11	26.457.426	545.059,59	21.455.655	388.905,02	5.901.193	134.916,62	14.820.987	265.332,30
Superávit (Déficit)	0	0,00	0	0,00	0	0,00	0	0,00	0	0,00

En el siguiente cuadro se presenta el número de cuotas representativas del Encaje y el valor de éstas al 31 de diciembre de 2021:

Encaje (M\$)										
Al 31 de diciembre 2021										
Encaje	FONDO A		FONDO B		FONDO C		FONDO D		FONDO E	
	M\$	Cuotas	M\$	Cuotas	M\$	Cuotas	M\$	Cuotas	M\$	Cuotas
Mantenido	15.267.244	241.248,49	23.086.777	446.276,36	19.595.326	360.829,56	4.473.437	114.890,01	9.604.431	207.612,60
Requerido	15.267.244	241.248,49	23.086.777	446.276,36	19.595.326	360.829,56	4.473.437	114.890,01	9.604.431	207.612,60
Superávit (Déficit)	0	0,00	0	0,00	0	0,00	0	0,00	0	0,00

#### NOTA 21: CONSIGNACIONES DE EMPLEADORES ENVIADAS POR LOS TRIBUNALES

Representa el monto de los valores consignados por los empleadores y enviados por los Tribunales de Justicia, a raíz de fallos de primera instancia en juicios de cobranza de cotizaciones para los Fondos de Pensiones, los cuales deben quedar a la espera de que se resuelva una apelación interpuesta por los demandados, de acuerdo a lo dispuesto en el Artículo 8 de la Ley N°17.322.

Al 31 de diciembre de 2022 y 31 de diciembre de 2021 no existe saldo en esta cuenta, en el Fondo de Pensiones Tipo C.

## NOTA 22: PATRIMONIO DE LOS FONDOS DE PENSIONES

El patrimonio del Fondo de Pensiones se encuentra dividido en dieciséis cuentas. A la fecha de cierre de los estados financieros auditados, el patrimonio del Fondo de Pensiones presenta el siguiente desglose:

PATRIMONIO DE LOS FONDOS DE PENSIONES															
Al 31 de diciembre de 2022															
CUENTAS	FONDO A			FONDO B			FONDO C			FONDO D			FONDO E		
	CUOTAS	M \$	%	CUOTAS	M \$	%	CUOTAS	M \$	%	CUOTAS	M \$	%	CUOTAS	M \$	%
a) Cuentas de capitalización individual de cotizaciones obligatorias	21.870.027,65	1.227.593.453	94,69%	54.963.068,13	2.667.930.905	98,79%	38.038.738,22	2.098.574.151	97,03%	13.161.953,86	575.697.980	96,43%	26.172.297,33	1.461.937.619	97,29%
b) Cuentas de capitalización individual de afiliados voluntarios	20.051,97	1.125.544	0,09%	11.885,48	576.926	0,02%	58.609,61	3.233.457	0,15%	268.449,86	11.741.877	1,97%	137.355,32	7.672.422	0,51%
c) Cuentas de capitalización individual de cotizaciones voluntarias	335.244,47	18.817.714	1,45%	108.186,98	5.251.442	0,19%	134.949,73	7.445.095	0,34%	54.025,14	2.363.035	0,40%	139.235,80	7.777.462	0,52%
d) Cuentas individuales de ahorro previsional voluntario colectivo	0,00	0	0,00%	0,00	0	0,00%	0,00	0	0,00%	0,00	0	0,00%	0,00	0	0,00%
e) Cuentas de capitalización individual de depósitos convenidos	73.213,62	4.109.577	0,32%	58.644,13	2.846.611	0,11%	56.448,78	3.114.245	0,14%	21.987,70	961.732	0,16%	64.106,04	3.580.848	0,24%
f) Cuentas de ahorro voluntario	741.971,71	41.647.849	3,21%	398.983,82	19.366.846	0,72%	437.693,45	24.147.283	1,12%	114.121,55	4.991.626	0,84%	321.617,81	17.964.994	1,20%
g) Cuentas de ahorro de indemnización	5.022,62	281.926	0,02%	15.519,61	753.329	0,03%	227.046,74	12.526.031	0,58%	12.216,06	534.325	0,09%	12.737,26	711.481	0,05%
h) Ahorro voluntario destinado a otras entidades	0,00	0	0,00%	0,00	0	0,00%	0,00	0	0,00%	0,00	0	0,00%	0,00	0	0,00%
i) Recaudación en proceso de acreditación	0,00	0	0,00%	0,00	0	0,00%	0,00	0	0,01%	0,00	0	0,00%	0,00	0	0,00%
j) Rezagos de cotizaciones obligatorias y de afiliados voluntarios	0,00	0	0,00%	0,00	0	0,00%	182.856,10	10.088.060	0,47%	0,00	0	0,00%	0,00	0	0,00%
m) Rezagos de ahorros voluntarios	0,00	0	0,00%	0,00	0	0,00%	10.477,34	578.029	0,03%	0,00	0	0,00%	0,00	0	0,00%
l) Rezagos de cuentas de ahorro de indemnización	0,00	0	0,00%	0,00	0	0,00%	1.239,69	68.393	0,00%	0,00	0	0,00%	0,00	0	0,00%
m) Cambios en proceso hacia otros Fondos misma Administradora	0,00	0	0,00%	0,00	0	0,00%	0,00	0	0,00%	0,00	0	0,00%	0,00	0	0,00%
n) Traspasos en proceso hacia otras Administradoras	49.952,39	2.803.893	0,22%	76.699,83	3.723.043	0,14%	53.686,18	2.961.834	0,14%	14.694,23	642.719	0,11%	52.366,64	2.925.107	0,19%
ñ) Traspasos en proceso hacia el antiguo sistema previsional	0,00	0	0,00%	0,00	0	0,00%	0,00	0	0,00%	0,00	0	0,00%	0,00	0	0,00%
o) Rentabilidad no distribuida	0,00	0	0,00%	0,00	0	0,00%	0,00	0	0,00%	0,00	0	0,00%	0,00	0	0,00%
<b>TOTAL PATRIMONIO</b>	<b>23.095.484,43</b>	<b>1.296.379.956</b>	<b>100,00%</b>	<b>55.632.987,98</b>	<b>2.700.449.102</b>	<b>100,00%</b>	<b>39.201.745,84</b>	<b>2.162.736.578</b>	<b>100,00%</b>	<b>13.647.448,40</b>	<b>596.933.294</b>	<b>100,00%</b>	<b>26.899.716,20</b>	<b>1.502.569.933</b>	<b>100,00%</b>

**PATRIMONIO DE LOS FONDOS DE PENSIONES**

Al 31 de diciembre de 2021

CUENTAS	FONDO A			FONDO B			FONDO C			FONDO D			FONDO E		
	CUOTAS	M \$	%	CUOTAS	M \$	%	CUOTAS	M \$	%	CUOTAS	M \$	%	CUOTAS	M \$	%
a) Cuentas de capitalización individual de cotizaciones obligatorias	22.358.372,21	1.414.934.128	92,66%	44.097.299,97	2.281.242.365	98,02%	34.827.017,99	1.891.327.255	96,30%	11.069.742,85	431.019.209	95,95%	20.143.952,27	931.885.624	97,18%
b) Cuentas de capitalización individual de afiliados voluntarios	16.958,89	1.073.232	0,07%	10.316,28	533.682	0,02%	55.416,68	3.009.476	0,15%	240.428,13	9.361.477	2,08%	130.970,84	6.058.883	0,63%
c) Cuentas de capitalización individual de cotizaciones voluntarias	372.609,43	23.580.330	1,54%	125.075,35	6.470.400	0,28%	158.824,41	8.625.170	0,44%	46.956,68	1.828.338	0,41%	80.291,87	3.714.407	0,39%
d) Cuentas individuales de ahorro previsional voluntario colectivo	0,00	0	0,00%	0,00	0	0,00%	0,00	0	0,00%	0,00	0	0,00%	0,00	0	0,00%
e) Cuentas de capitalización individual de depósitos convenidos	89.565,39	5.668.084	0,37%	74.902,64	3.874.865	0,17%	57.090,53	3.100.377	0,16%	27.149,93	1.057.129	0,24%	30.784,01	1.424.108	0,15%
f) Cuentas de ahorro voluntario	1.252.294,62	79.250.599	5,19%	616.020,18	31.867.968	1,37%	614.370,98	33.364.228	1,70%	128.856,54	5.017.248	1,12%	291.578,28	13.488.793	1,41%
g) Cuentas de ahorro de indemnización	5.446,17	344.657	0,02%	16.954,74	877.103	0,04%	239.368,62	12.999.229	0,66%	14.002,92	545.227	0,12%	13.498,24	624.446	0,07%
h) Ahorro voluntario destinado a otras entidades	0,00	0	0,00%	0,00	0	0,00%	0,00	0	0,00%	0,00	0	0,00%	0,00	0	0,00%
i) Recaudación en proceso de acreditación	0,00	0	0,00%	0,00	0	0,00%	267,58	14.531	0,00%	0,00	0	0,00%	0,00	0	0,00%
j) Rezagos de cotizaciones obligatorias y de afiliados voluntarios	0,00	0	0,00%	0,00	0	0,00%	170.041,31	9.234.318	0,47%	0,00	0	0,00%	0,00	0	0,00%
k) Rezagos de ahorros voluntarios	0,00	0	0,00%	0,00	0	0,00%	7.809,88	424.126	0,02%	0,00	0	0,00%	0,00	0	0,00%
l) Rezagos de cuentas de ahorro de indemnización	0,00	0	0,00%	0,00	0	0,00%	1.194,86	64.889	0,00%	0,00	0	0,00%	0,00	0	0,00%
m) Cambios en proceso hacia otros Fondos misma Administradora	0,00	0	0,00%	0,00	0	0,00%	0,00	0	0,00%	0,00	0	0,00%	0,00	0	0,00%
n) Traspasos en proceso hacia otras Administradoras	36.769,62	2.326.940	0,15%	46.722,60	2.417.054	0,10%	36.986,03	2.008.575	0,10%	9.385,65	365.446	0,08%	35.136,33	1.625.453	0,17%
ñ) Traspasos en proceso hacia el antiguo sistema previsional	0,00	0	0,00%	0,00	0	0,00%	0,00	0	0,00%	0,00	0	0,00%	0,00	0	0,00%
o) Rentabilidad no distribuida	0,00	0	0,00%	0,00	0	0,00%	0,00	0	0,00%	0,00	0	0,00%	0,00	0	0,00%
<b>TOTAL PATRIMONIO</b>	<b>24.132.016,33</b>	<b>1.527.177.970</b>	<b>100,00%</b>	<b>44.987.291,76</b>	<b>2.327.283.437</b>	<b>100,00%</b>	<b>36.168.388,87</b>	<b>1.964.172.174</b>	<b>100,00%</b>	<b>11.536.522,70</b>	<b>449.194.074</b>	<b>100,00%</b>	<b>20.726.211,84</b>	<b>958.821.714</b>	<b>100,00%</b>

El patrimonio de los Fondos de Pensiones se encuentra compuesto por las siguientes cuentas:

**a) Cuentas de capitalización individual de cotizaciones obligatorias.**

Representa el saldo de todas las cuentas de capitalización individual de cotizaciones obligatorias de los trabajadores adscritos al respectivo Fondo, con sus valores expresados en pesos y el equivalente en cuotas.

Los montos anteriores incluyen fundamentalmente las cotizaciones previsionales obligatorias pagadas, incluyendo los intereses y reajustes cuando corresponda, las liquidaciones de Bonos de Reconocimiento y Complemento de Bonos recibidos desde las instituciones previsionales del antiguo régimen, o desde otras A.F.P., los pagos de Bonos de Reconocimiento transados en Bolsa de Valores mediante oferta pública, transferencias de fondos de las cuentas de ahorro voluntario, los aportes adicionales y contribuciones enterados por la Administradora conforme a lo establecido en los artículos 53 y 54 del D.L. N° 3.500 y los aportes regularizadores efectuados por la Administradora a los Fondos de Pensiones.

Las liquidaciones de Bonos de Reconocimientos, cualquiera sea su tipo, de los complementos de Bonos y los pagos de Bonos de Reconocimiento transados en Bolsa de Valores mediante oferta pública, corresponden a:

BONOS DE RECONOCIMIENTO										
Al 31 de diciembre de 2022										
BONOS	FONDO A		FONDO B		FONDO C		FONDO D		FONDO E	
	M\$	Cuotas	M\$	Cuotas	M\$	Cuotas	M\$	Cuotas	M\$	Cuotas
Bonos de Reconocimiento	0	0,00	411.645	8.422,39	6.121.159	114.929,64	2.389.047	59.111,30	1.966.854	38.757,63
Complementos de Bonos de Reconocimiento	0	0,00	0	0,00	0	0,00	0	0,00	0	0,00
Bonos Adicionales	0	0,00	0	0,00	0	0,00	0	0,00	0	0,00
Bonos Exonerados Ley N° 19.234 de fecha 23.08.93	0	0,00	0	0,00	0	0,00	0	0,00	0	0,00
Bonos Exonerados Ley N° 19.584 de fecha 31.08.98	0	0,00	0	0,00	0	0,00	0	0,00	0	0,00
Otros	0	0,00	0	0,00	0	0,00	0	0,00	0	0,00
<b>Total Bonos</b>	<b>0</b>	<b>0,00</b>	<b>411.645</b>	<b>8.422,39</b>	<b>6.121.159</b>	<b>114.929,64</b>	<b>2.389.047</b>	<b>59.111,30</b>	<b>1.966.854</b>	<b>38.757,63</b>

BONOS DE RECONOCIMIENTO										
Al 31 de diciembre de 2021										
BONOS	FONDO A		FONDO B		FONDO C		FONDO D		FONDO E	
	M\$	Cuotas	M\$	Cuotas	M\$	Cuotas	M\$	Cuotas	M\$	Cuotas
Bonos de Reconocimiento	0	0,00	186.538	3.785,61	1.018.398	19.117,38	1.314.865	33.752,54	2.044.116	43.789,88
Complementos de Bonos de Reconocimiento	0	0,00	0	0,00	0	0,00	0	0,00	0	0,00
Bonos Adicionales	0	0,00	0	0,00	0	0,00	0	0,00	0	0,00
Bonos Exonerados Ley N° 19.234 de fecha 23.08.93	0	0,00	0	0,00	0	0,00	0	0,00	0	0,00
Bonos Exonerados Ley N° 19.584 de fecha 31.08.98	0	0,00	0	0,00	0	0,00	0	0,00	0	0,00
Otros	0	0,00	0	0,00	0	0,00	0	0,00	0	0,00
<b>Total Bonos</b>	<b>0</b>	<b>0,00</b>	<b>186.538</b>	<b>3.785,61</b>	<b>1.018.398</b>	<b>19.117,38</b>	<b>1.314.865</b>	<b>33.752,54</b>	<b>2.044.116</b>	<b>43.789,88</b>

**b) Cuentas de capitalización individual de afiliado voluntario.**

Representa el saldo de todas las cuentas de capitalización individual de afiliados voluntarios de propiedad de las personas que optaron por la Administradora y el respectivo Fondo, con sus valores expresados en pesos y en su equivalente a cuotas.

El monto de esta cuenta está compuesto por las cotizaciones voluntarias pagadas, incluyendo intereses y reajustes, cuando corresponda.

**c) Cuentas de capitalización individual de cotizaciones voluntarias.**

Representa el saldo de todas las cuentas de capitalización individual de cotizaciones voluntarias de propiedad de los trabajadores que optaron por la Administradora y el respectivo Fondo, con sus valores expresados en pesos y en su equivalente a cuotas.

El monto de esta cuenta está compuesto por las cotizaciones voluntarias pagadas, incluyendo intereses y reajustes, cuando corresponda.

**d) Cuentas individuales de ahorro previsional voluntario colectivo.**

Representa el saldo de todas las cuentas individuales de ahorro previsional voluntario colectivo de propiedad de los trabajadores, con sus valores expresados en pesos y en su equivalente a cuotas.

El monto de esta cuenta está compuesto por los depósitos de ahorro previsional voluntario colectivo pagados, incluyendo intereses y reajustes, cuando corresponda.

**e) Cuentas de capitalización individual de depósitos convenidos.**

Representa el saldo de todas las cuentas de capitalización individual de depósitos convenidos de los trabajadores que optaron por la Administradora y el respectivo Fondo, con sus valores expresados en pesos y su equivalente en cuotas.

El monto de esta cuenta está compuesto por los depósitos convenidos pagados, incluyendo intereses y reajustes, cuando corresponda.

**f) Cuentas de ahorro voluntario.**

Representa el saldo de todas las cuentas de ahorro voluntario de los trabajadores adscritos al respectivo Fondo, con sus valores expresado en cuotas y su equivalente en pesos.

El monto de esta cuenta está compuesto por los depósitos de ahorro voluntario pagados, incluyendo intereses y reajustes, cuando corresponda.

**g) Cuentas de ahorro de indemnización.**

Representa el saldo de todas las cuentas de ahorro de indemnización de los trabajadores adscritos al respectivo Fondo, con sus valores expresados en cuotas y su equivalente en pesos.

El monto de esta cuenta está compuesto por los aportes de ahorro de indemnización pagados, incluyendo intereses y reajustes, cuando corresponda.

**h) Ahorros voluntarios destinados a otras entidades.**

Representa el monto de los fondos que no han sido oportunamente transferidos a otras Administradoras o instituciones autorizadas, según corresponda, pagados por los trabajadores que optaron por algún plan de ahorro previsional voluntario.

El monto de esta cuenta está compuesto por las cotizaciones voluntarias, depósitos convenidos y depósitos de ahorro previsional voluntario pagados, incluyendo intereses y reajustes, cuando corresponda.

**i) Recaudación en proceso de acreditación.**

Corresponde a la recaudación destinada al patrimonio del respectivo Fondo, respaldada con su documentación, pendiente de ser acreditada en las restantes cuentas de los respectivos patrimonios.

**j) Rezagos de cotizaciones obligatorias y de afiliados voluntarios.**

Representa el monto de los fondos que no han sido oportunamente imputados a las cuentas de capitalización individual de cotizaciones obligatorias, cuentas de capitalización individual de afiliado voluntario, cuentas de capitalización individual de cotizaciones voluntarias, cuentas individuales de ahorro previsional voluntario colectivo y/o a la cuenta de capitalización individual de depósitos convenidos.

**k) Rezagos de ahorros voluntarios.**

Representa el monto de los fondos que no han sido oportunamente imputados a las cuentas de capitalización individual de cotizaciones voluntarias, cuentas de capitalización individual de depósitos convenidos, cuentas de ahorro voluntario, cuentas individuales de ahorro previsional voluntario colectivo y/o Ahorros voluntarios destinados a otras entidades.

**l) Rezagos de cuentas de ahorro de indemnización.**

Representa el monto de los fondos que no han sido oportunamente imputados a las cuentas de ahorro de indemnización.

**m) Cambios en proceso a otros Fondos de la misma Administradora.**

Representa el monto de los saldos de las cuentas que se cambian y que corresponde compensar o pagar a otros Fondos de la misma Administradora.

**n) Traspasos en proceso a otras Administradoras.**

Representa el monto de los traspasos que corresponde canjear o pagar a otras Administradoras, por haber sido incluidos en los listados de aceptación definitiva y no haber sido objeto de ulterior exclusión o rechazo.

**o) Traspasos en proceso al antiguo sistema previsional.**

Representa el monto de los fondos que aún no se han traspasado a la cuenta Transferencia al antiguo sistema previsional.

**p) Rentabilidad no distribuida.**

Registrar sólo en pesos, la proporción de la rentabilidad nominal diaria que generen las inversiones de los Fondos de Pensiones, para su distribución en las restantes cuentas del patrimonio.

## NOTA 23: COTIZACIONES IMPAGAS

Los totales de cotizaciones impagas mostrados en las cuentas de orden del Fondo de Pensiones tipo C, corresponden a cotizaciones morosas que se detallan como sigue:

COTIZACIONES IMPAGAS FONDO DE PENSIONES TIPO C		
SUBCUENTAS	31 de diciembre 2022	31 de diciembre 2021
	M\$	M\$
Cotizaciones impagas declaradas	132.293.146	85.830.412
Cotizaciones impagas declaradas automáticas	273.931.537	181.299.045
Cotizaciones impagas originadas por descuadraturas de planillas	29.831.775	17.800.981
<b>Total Cotizaciones Impagas</b>	<b>436.056.458</b>	<b>284.930.438</b>

**a) Cotizaciones impagas declaradas.**

Corresponde al valor actualizado, con los correspondientes reajustes e intereses que señala la ley, de aquellas cotizaciones para los Fondos de Pensiones que no han sido pagados dentro del plazo establecido en el artículo 19 del D.L. N° 3.500 del año 1980, y por las cuales el empleador ha efectuado la correspondiente declaración de cotizaciones.

**b) Cotizaciones impagas declaradas automáticas.**

Corresponde al valor actualizado, con los correspondientes reajustes e intereses que señala la ley, de aquellas cotizaciones, depósitos y aportes que se encuentran impagas, que no han sido declaradas por los empleadores o que su reconocimiento se produjo con posterioridad al plazo establecido en el inciso primero del artículo 19 del D.L. N° 3.500, de 1980.

**c) Cotizaciones impagas originadas por descuadraturas de planillas.**

Corresponde al valor de aquellas cotizaciones para el Fondo de Pensiones Superiores a 0,15 U.F. que resulten impagas, como consecuencia de diferencias deudoras para el empleador entre la planilla de resumen de cotizaciones y las planillas de detalle.

**d) Gestión histórica de cobranza.**

Al 31 de diciembre de 2022, se han emitido históricamente 466.337 resoluciones e iniciado un total de 280.721 juicios, recuperándose un monto nominal de M\$ 14.802.659 y manteniéndose pendiente de recuperar M\$ 57.836.891 nominales, que actualizados ascienden a un total de M\$ 310.059.654.

#### NOTA 24: VALOR DE LA CUOTA

Los valores de la cuota de los distintos Fondos de Pensiones al 31 de diciembre de 2022 y al 31 de diciembre de 2021, administrados por AFP Modelo S.A., han sido determinados en base a las instrucciones contenidas en el Compendio de Normas del Sistema de Pensiones, emitido por la Superintendencia de Pensiones, al dividir el total en pesos de cada uno de los fondos administrados por el total de las cuotas de dichos Fondos a la fecha de cierre de cada período contable diario.

VALORES CUOTAS					
CONCEPTOS	Fondo A	Fondo B	Fondo C	Fondo D	Fondo E
Valor cuota al 31.12.2022	56.131,32	48.540,43	55.169,39	43.739,55	55.858,21
Valor cuota al 31.12.2021 Histórico	63.284,31	51.732,02	54.306,32	38.936,70	46.261,31
Valor cuota al 31.12.2021 Actualizado	71.695,69	58.607,94	61.524,40	44.111,94	52.410,09

De acuerdo con lo instruido en el Capítulo V del Título VII del Libro IV del Compendio de Normas del Sistema de Pensiones, esta Administradora informa que, al 31 de diciembre de 2022 y 31 de diciembre de 2021, no se registraron modificaciones de valores cuotas.

Adicionalmente se informa que no existen cambios de valor cuota posteriores al 31 de diciembre de 2022, en ninguno de los Fondos de Pensiones.

#### NOTA 25: CHEQUES PROTESTADOS DE COTIZACIONES PARA LOS FONDOS DE PENSIONES

Durante los ejercicios terminados al 31 de diciembre de 2022 y 31 de diciembre de 2021, se protestaron 26 cheques por un total de M\$ 102.847 y 25 cheques por un total de M\$ 31.843, respectivamente.

Al 31 de diciembre de 2022 y 31 de diciembre de 2021, se encuentran pendientes de regularizar 645 cheques por un monto total de M\$ 324.507 y 625 cheques por un monto total de M\$319.821, respectivamente, cuyo detalle se indica a continuación:

CHEQUES PROTESTADOS DE COTIZACIONES				
DETALLE	31 de diciembre de 2022		31 de diciembre de 2021	
	Número	M\$	Número	M\$
Saldo inicial cheques protestados al 1 de enero	625	319.821	601	299.633
Cheques protestados en el ejercicio	26	102.847	25	31.843
Cheques regularizados	6	98.161	1	11.655
<b>Saldo final de cheques protestados</b>	<b>645</b>	<b>324.507</b>	<b>625</b>	<b>319.821</b>

**NOTA 26: ESTADO DE VARIACIÓN PATRIMONIAL**

Periodo comprendido entre el 01 de enero y el 31 de diciembre de 2022					
FONDO DE PENSIONES TIPO A					
Código	Nombre del ítem	N°	Concepto	N° de Cuotas	Monto en miles de pesos
30.470	Otros Aumentos	1	AJUSTE SEGUN DICTAMEN	358,31	20.569
		2	AJUSTE SOLO CUOTA	0,49	-
		3	APORTE REGULARIZADOR	1.604,42	92.274
		4	APTE REGUL.RENT.CONGELADOS	17,10	973
		5	TRASPASOS SALDOS CONGELADOS	8.729,09	496.000
		6	DEVOLUCION DE COMISIONES	483,00	27.959
		7	PATRIMONIZA TRASPASOS REZAGOS	68.184,14	3.940.604
		8	REINTEGRO AHORRO VOLUNTARIO	428,31	24.418
		9	REINTEGRO RETIRO 10%	4.854,78	278.270
		10	TRASPASOS RECIBIDOS DE AHORROS VOLUNTARIOS	4.169,88	242.716
		11	TRASPASO TGR SUB TRAB INDEPENDIENTE	112.605,08	6.357.352
		12	TRASPASOS COMPENSACION ECONOMICA	597,50	33.556
		13	MOV FDOS RET 10%	12.397,49	713.098
		14	MOV AJUSTE POR DESCUADRE VALOR CUOTA	6,68	2.014
		15	PATRIMONIZA BONO FISCAL - CAV	577,15	32.217
		16	REINTEGRO IMPUESTO APV	1,18	67
					<b>TOTALES</b>
30.650	Otras Disminuciones	1	AJUSTE SEGUN DICTAMEN	1.345,98	76.703
		2	AJUSTE SOLO CUOTA	0,37	-
		3	TRASPASOS SALDOS DESCONGELADOS	11.109,52	634.412
		4	DESAFILIACION	492,91	28.292
		5	COMIS.FDO INVERS.POR LLAMADO DE CAPITAL	-	31.448
		6	TRASPASOS DE AHORROS VOLUNTARIOS	37.116,94	2.164.859
		7	COMPENSACION ECONOMICA	106,21	6.000
		8	CANCELA TRASPASO SALDOS CAV	31.247,79	1.812.171
		9	DEVOL EXC SEGÚN OF 18287	2,63	152
		10	CANCELA TRASPASO CONVENIO CHILE-PERU	291,64	16.461
		11	TRANSFERENCIAS AHORRO VOLUNTARIO	4.877,58	280.416
					<b>TOTALES</b>

FONDO DE PENSIONES TIPO B					
Código	Nombre del ítem	N°	Concepto	N° de Cuotas	Monto en miles de pesos
30.470	Otros Aumentos	1	AJUSTE SEGUN DICTAMEN	3.321,96	163.506
		2	AJUSTE SOLO CUOTA	0,35	-
		3	APORTE REGULARIZADOR	7.585,55	369.421
		4	TRASPASOS SALDOS CONGELADOS	114.411,81	5.604.444
		5	DEVOLUCION DE COMISIONES	1.236,73	60.380
		6	PATRIMONIZA TRASPASOS REZAGOS	700.292,44	34.099.151
		7	REINTEGRO AHORRO VOLUNTARIO	1.701,41	81.929
		8	REINTEGRO RETIRO 10%	33.149,31	1.638.083
		9	TRASPASOS RECIBIDOS DE AHORROS VOLUNTARIOS	2.056,19	101.015
		10	TRASPASO TGR SUB TRAB INDEPENDIENTE	709.537,85	34.060.619
		11	TRASPASOS COMPENSACION ECONOMICA	2.552,51	123.284
		12	MOV FDOS RET 10%	7.147,17	344.309
		13	MOV AJUSTE POR DESCUADRE VALOR CUOTA	11,55	701
		14	REINTEGRO DEVOLUCION PAGO EXCESO	16,54	788
		15	PATRIMONIZA BONO FISCAL - CAV	333.041,88	15.534.988
		16	REINTEGRO TECNICO EXTRANJERO	2,77	135
		17	REINTEGRO AHORRO INDEMNIZACION	66,71	3.277
		18	REINTEGRO APV	0,84	40
			<b>TOTALES</b>	<b>1.916.133,57</b>	<b>92.186.070</b>
30.650	Otras Disminuciones	1	AJUSTE SEGUN DICTAMEN	13.216,75	626.559
		2	AJUSTE SOLO CUOTA	1,23	-
		3	TRASPASOS SALDOS DESCONGELADOS	120.569,76	5.867.477
		4	DESAFILIACION	1.127,19	55.213
		5	RENTABILIDAD POR LLAMADO DE CAPITAL	-	57.180
		6	TRASPASOS DE AHORROS VOLUNTARIOS	10.253,11	498.314
		7	COMPENSACION ECONOMICA	594,56	28.541
		8	CANCELA TRASPASO SALDOS CAV	11.566,96	562.942
		9	DEVOL EXC SEGÚN OF 18287	76,14	3.739
		10	CANCELA TRASPASO CONVENIO CHILE-PERU	8,40	418
		11	DEVOL EXC SEGÚN OF 18287	45,42	2.230
		12	DEVOLUCION APORTE 200K	5,03	234
		13	TRANSFERENCIAS AHORRO VOLUNTARIO	1.128,28	55.014
			<b>TOTALES</b>	<b>158.592,83</b>	<b>7.757.861</b>

FONDO DE PENSIONES TIPO C							
Código	Nombre del ítem	N°	Concepto	N° de Cuotas	Monto en miles de pesos		
30.470	Otros Aumentos	1	AJUSTE SEGUN DICTAMEN	5.250,74	271.094		
		2	AJUSTE SOLO CUOTA	154,37			
		3	APORTE REGULARIZADOR	19.067,96	1.014.869		
		4	TRASPASOS SALDOS CONGELADOS	279.908,36	14.897.251		
		5	CONTRIBUCIONES	214,80	11.531		
		6	DEVOLUCION DE COMISIONES	4.908,55	261.503		
		7	PATRIMONIZA TRASPASOS REZAGOS	346.657,77	18.441.470		
		8	PATRIMONIZA TRASPASOS SALDOS APV	18.498,80	1.008.405		
		9	REINTEGRO AHORRO INDEMNIZACION	184,68	9.688		
		10	REINTEGRO AHORRO VOLUNTARIO	1.111,10	58.031		
		11	REINTEGRO DEVOLUCION PAGO EXCESO	1.604,46	84.762		
		12	REINTEGRO RETIRO 10%	52.144,89	2.757.175		
		13	TRASPASOS COMPENSACION ECONOMICA	15.076,96	798.568		
		14	TRASPASOS RECIBIDOS DE AHORROS VOLUNTARIOS	15.668,83	835.150		
		15	TRASPASO TGR SUB TRAB INDEPENDIENTE	1.008.764,76	52.748.201		
		16	MOV FDOS RET 10%	14.013,22	731.986		
		17	MOV AJUSTE POR DESCUADRE VALOR CUOTA	25,33	1.790		
		18	PATRIMONIZA BONO FISCAL - CAV	469.050,17	23.948.930		
		19	PATRIMONIZA TRASPASO CONVENIO CHILE-PERU	256,95	13.233		
		20	REINTEGRO TECNICO EXTRANJERO	36,50	1.910		
		21	REVERSA BENEFICIOS	1.466,88	76.240		
			<b>TOTALES</b>	<b>2.254.066,08</b>	<b>117.971.787</b>		
30.650	Otras Disminuciones	1	AJUSTE SEGUN DICTAMEN	4.168,06	222.772		
		2	AJUSTE SOLO CUOTA	164,47	-		
		3	TRASPASOS SALDOS DESCONGELADOS	321.459,84	17.083.067		
		4	COMPENSACION ECONOMICA	9.324,06	493.675		
		5	CANCELA DEVOLUCION DE COMISIONES	3.472,78	184.321		
		6	CANCELA RETIRO 10%	7.488,45	403.375		
		7	CANCELA TRASPASO SALDOS CAV	11.237,38	599.638		
		8	CANCELA TRASPASOS REZAGOS	1.260.376,67	67.031.655		
		9	DESAFILIACION	1.567,53	84.186		
		10	DEVOLUCION APORTE 200K	10,98	607		
		14	CANCELA BONO FISCAL-CAV	311.062,55	15.732.477		
		15	CANCELA CONTRIBUCIONES	37,36	2.005		
		16	CANCELA REVERSA RETIRO PROGRAMADO	238,41	12.916		
		17	CANCELA TRASPASO CONVENIO CHILE-PERU	55,80	2.902		
		18	CANCELA VALE VISTA CADUCO BENEFICIOS	33.236,76	1.749.270		
		19	CANCELA VALE VISTA CADUCO AHORRO	48,58	2.500		
		20	DEVOL EXC SEGÚN OF 18287	4,14	222		
		21	REV ABONO ERRONEO CAV 10%	221,59	11.613		
		22	TRANSFERENCIAS DE AHORROS VOLUNTARIOS	17.600,44	933.238		
		23	CANCELA APORTE REGULARIZADOR	12.363,33	655.464		
					<b>TOTALES</b>	<b>2.013.605,23</b>	<b>106.284.965</b>

FONDO DE PENSIONES TIPO D					
Código	Nombre del ítem	N°	Concepto	N° de Cuotas	Monto en miles de pesos
30.470	Otros Aumentos	1	AJUSTE SEGUN DICTAMEN	1.228,77	48.528
		2	AJUSTE SOLO CUOTA	0,31	-
		3	APORTE REGULARIZADOR	1.884,25	75.418
		4	TRASPASOS SALDOS CONGELADOS	190.391,68	7.703.660
		5	DEVOLUCION DE COMISIONES	948,73	38.576
		6	PATRIMONIZA TRASPASOS REZAGOS	61.478,44	2.516.515
		7	REINTEGRO AHORRO INDEMNIZACION	1,68	74
		8	REINTEGRO RETIRO 10%	5.475,04	216.209
		9	REVERSA DEVOLUCION PAGO EN EXCESO	29,64	1.217
		10	TRASPASO TGR SUB TRAB INDEPENDIENTE	41.486,61	1.673.416
		11	TRASPASOS COMPENSACION ECONOMICA	5.887,67	236.189
		12	TRASPASOS RECIBIDOS DE AHORROS VOLUNTARIOS	1.013,32	42.545
		13	REINTEGRO AHORRO VOLUNTARIO	238,73	9.291
		14	PATRIMONIZA BONO FISCAL - CAV	3.380,57	134.640
		15	MOV FDOS RET 10%	3.044,97	119.101
		16	DEVOLUCION PRIMA RENTA VITALICIA	2.900,95	118.915
				17	MOV AJUSTE POR DESCUADRE VALOR CUOTA
			<b>TOTALES</b>	<b>319.401,08</b>	<b>12.934.671</b>
30.650	Otras Disminuciones	1	AJUSTE SEGUN DICTAMEN	1.284,33	51.284
		2	AJUSTE SOLO CUOTA	0,18	-
		3	TRASPASOS SALDOS DESCONGELADOS	190.252,03	7.681.354
		4	DEVOL EXC SEGÚN OF 18287	5,27	226
		5	DEVOLUCION APORTE 200K	4,58	178
		6	RENTABILIDAD POR LLAMADO DE CAPITAL	-	4.288
		7	TRASPASOS DE AHORROS VOLUNTARIOS	3.659,80	148.577
		8	DEVOLUCION BONO IPS	12,04	496
		9	COMPENSACION ECONOMICA	64,36	2.500
		10	CANCELA RETIRO 10%	25,51	1.000
		11	DESAFILIACION	576,17	22.227
		12	TRANSFERENCIAS DE AHORROS VOLUNTARIOS	3.294,99	132.401
		13	DEVOL. APORTE ADICIONAL OTRAS COMPAÑIAS	88,13	3.449
			<b>TOTALES</b>	<b>199.267,39</b>	<b>8.047.980</b>

FONDO DE PENSIONES TIPO E					
Código	Nombre del ítem	N°	Concepto	N° de Cuotas	Monto en miles de pesos
30.470	Otros Aumentos	1	AJUSTE SEGUN DICTAMEN	134,03	6.970
		2	AJUSTE SOLO CUOTA	0,37	-
		3	APORTE REGULARIZADOR	2.098,86	105.562
		4	TRASPASOS SALDOS CONGELADOS	221.074,87	11.141.415
		5	DEVOLUCION DE COMISIONES	879,62	44.058
		6	REINTEGRO RETIRO 10%	4.163,03	203.180
		7	PATRIMONIZA TRASPASOS REZAGOS	56.909,61	2.896.306
		8	REINTEGRO AHORRO INDEMNIZACION	0,71	39
		9	REINTEGRO AHORRO VOLUNTARIO	349,62	17.129
		10	TRASPASOS RECIBIDOS DE AHORROS VOLUNTARIOS	4.863,86	245.064
		11	TRASPASOS COMPENSACION ECONOMICA	1.131,88	56.647
		12	SUB- TRABAJADOR INDEPENDIENTE	120.211,37	6.075.453
		13	MOV AJUSTE POR DESCUADRE VALOR CUOTA	64,24	2.296
		14	DEVOLUCION DESAFILIACION	42,82	2.008
		15	DEVOL. APORTE ADICIONAL OTRAS COMPAÑIAS	29,04	1.540
		16	PATRIMONIZA BONO FISCAL - CAV	701,84	34.442
		17	REINTEGRO DEVOLUCION PAGO EXCESO	7,55	372
		18	MOV FDOS RET 10%	11.104,28	534.153
			<b>TOTALES</b>	<b>423.767,60</b>	<b>21.366.634</b>
30.650	Otras Disminuciones	1	AJUSTE SEGUN DICTAMEN	1.130,65	55.918
		2	AJUSTE SOLO CUOTA	0,43	-
		3	TRASPASOS SALDOS DESCONGELADOS	249.881,67	12.709.291
		4	COMPENSACION ECONOMICA	512,26	26.300
		5	DESAFILIACION	2.209,82	110.384
		6	TRASPASOS DE AHORROS VOLUNTARIOS	15.039,89	761.298
		7	DEVOL EXC SEGÚN OF 18287	4,96	229
		8	TRANSFERENCIAS DE AHORROS VOLUNTARIOS	12.075,57	609.783
			<b>TOTALES</b>	<b>280.855,25</b>	<b>14.273.203</b>

Ejercicio comprendido entre el 01 de enero y el 31 de diciembre de 2021					
FONDO DE PENSIONES TIPO A					
Código	Nombre del ítem	N°	Concepto	Monto en miles de pesos	
30.470	Otros Aumentos	1	AJUSTE SEGUN DICTAMEN	96,69	5.386
		2	AJUSTE SOLO CUOTA	0,15	0
		3	APORTE REGULARIZADOR	56,42	3.382
		4	BONIFICACION FISCAL	19,50	1.134
		5	DEVOLUCION DE COMISIONES	228,99	13.587
		6	MOV FDOS RET 10%	55.988,59	3.251.110
		7	PATRIMONIZA APORTE AFC SOLIDARIO	3.182,01	189.851
		8	PATRIMONIZA BONIFICACION FISCAL APV	51.269,96	2.921.365
		9	PATRIMONIZA BONO FISCAL - CAV	2.459,58	138.558
		10	PATRIMONIZA TRASPASOS REZAGOS	52.769,83	3.080.958
		11	PATRIMONIZA TRASPASOS SALDOS APV	6.469,72	377.109
		12	REINTEGRO AHORRO VOLUNTARIO	3.562,02	215.528
		13	REINTEGRO RETIRO 10%	2.872,20	173.917
		14	REVERSA BENEFICIOS	6.314,85	390.677
		15	SUBSIDIO TRABAJADOR JOVEN	998,66	59.041
		16	TRASPASOS COMPENSACION ECONOMICA	351,94	20.721
		17	TRASPASOS RECIBIDOS DE AHORROS VOLUNTARIOS	43.716,88	2.618.356
		18	PATRIMONIZA TRASPASO CONVENIO CHILE-PERU	780,58	48.335
			<b>TOTALES</b>		<b>231.138,57</b>
30.650	Otras Disminuciones	1	AJUSTE SEGUN DICTAMEN	253,10	15.263
		2	AJUSTE SOLO CUOTA	0,26	0
		3	BENEFICIOS NO COBRADOS NGC 264	6.683,08	409.502
		4	BONIFICACION FISCAL	579,72	33.351
		5	CANCELA BENEFICIOS NO COBRADOS	2.499,17	140.190
		6	CANCELA COMPENSACION ECONOMICA	13,34	800
		7	DESAFILIACION	493,62	30.367
		8	MOV FDOS RET 10%	4,43	257
		9	TRASPASOS DE AHORROS VOLUNTARIOS	88.980,46	5.100.465
		10	TRANSFERENCIAS DE AHORROS VOLUNTARIOS	72.046,12	4.138.657
			<b>TOTALES</b>		<b>171.553,30</b>

FONDO DE PENSIONES TIPO B					
Código	Nombre del ítem	N°	Concepto	N° de Cuotas	Monto en miles de pesos
30.470	Otros Aumentos	1	AJUSTE SEGUN DICTAMEN	234,24	11.824
		2	AJUSTE SOLO CUOTA	0,28	-
		3	APORTE REGULARIZADOR	225,44	11.320
		4	BENEFICIOS NO COBRADOS NGC 264	24.236,14	1.192.101
		5	DEVOLUCION DE COMISIONES	705,01	34.967
		6	MOV FDOS RET 10%	33.089,88	1.609.335
		7	PATRIMONIZA APORTE AFC SOLIDARIO	39.067,44	1.936.743
		8	PATRIMONIZA BENEFICIOS NO COBRADOS	7.825,62	372.116
		9	PATRIMONIZA BONIFICACION FISCAL APV	358.789,83	17.271.267
		10	PATRIMONIZA BONO FISCAL - CAV	39.540,20	1.883.147
		11	PATRIMONIZA BONO POR HIJO	393,03	19.194
		12	PATRIMONIZA TRASPASOS REZAGOS	306.180,84	14.933.642
		13	PATRIMONIZA TRASPASOS SALDOS APV	5.212,81	259.670
		14	REINTEGRO AHORRO INDEMNIZACION	30,48	1.477
		15	REINTEGRO AHORRO VOLUNTARIO	3.484,70	168.352
		16	REINTEGRO BENEFICIOS	189,47	9.302
		17	REINTEGRO DEVOLUCION PAGO EXCESO	15,69	711
		18	REINTEGRO RETIRO 10%	21.845,35	1.078.478
		19	REVERSA DEVOLUCION PAGO EN EXCESO	8,98	428
		20	REVERSA RETIRO AHORRO VOLUNTARIO	158,48	7.854
		21	SUBSIDIO TRABAJADOR JOVEN	26.647,47	1.302.730
		22	TRASPASOS COMPENSACION ECONOMICA	916,77	45.329
		23	TRASPASOS RECIBIDOS DE AHORROS VOLUNTARIOS	34.078,36	1.748.360
		24	TRANSFERENCIAS RECIBIDAS DE AHORROS VOLUNTARIOS	203,90	9.797
		25	BONIFICACION FISCAL	1.497,30	75.009
				<b>TOTALES</b>	<b>904.577,71</b>
30.650	Otras Disminuciones	1	AJUSTE SEGUN DICTAMEN	4.838,39	237.516
		2	AJUSTE SOLO CUOTA	0,19	-
		3	BENEFICIOS NO COBRADOS NGC 264	34.779,62	1.707.652
		4	BONIFICACION FISCAL	190,04	9.231
		5	CANCELA APORTE REGULARIZADOR	40,29	1.989
		6	CANCELA BENEFICIOS NO COBRADOS	11.376,77	544.763
		7	CANCELA COMPENSACION ECONOMICA	365,46	17.703
		8	CANCELA DEVOLUCION APORTE AFC	0,20	10
		9	CANCELA RETIRO 10%	21,20	1.052
		10	DESAFILIACION	3.007,00	153.525
		11	REV ABONO ERRONEO CAV 10%	28,45	1.322
		12	TRANSFERENCIAS DE AHORROS VOLUNTARIOS	27.614,39	1.360.001
		13	TRASPASOS DE AHORROS VOLUNTARIOS	27.537,66	1.336.491
				<b>TOTALES</b>	<b>109.799,66</b>

FONDO DE PENSIONES TIPO C					
Código	Nombre del ítem	N°	Concepto	N° de Cuotas	Monto en miles de pesos
30.470	Otros Aumentos	1	AJUSTE SEGUN DICTAMEN	4.250,50	226.263
		2	AJUSTE SOLO CUOTA	24,31	0
		3	APORTE REGULARIZADOR	754,51	40.060
		4	BENEFICIOS NO COBRADOS NCG 264	56.948,76	3.004.415
		5	DEVOLUCION DE COMISIONES	2.202,36	104.713
		6	MOV FDOS RET 10%	103.069,28	5.418.000
		7	PATRIMONIZA APORTE ADICIONAL	552.871,59	29.355.268
		8	PATRIMONIZA APORTE AFC SOLIDARIO	58.070,06	3.084.508
		9	PATRIMONIZA BENEFICIOS NO COBRADOS	37.963,41	2.053.776
		10	PATRIMONIZA BONO FISCAL - CAV	53.214,17	2.783.259
		11	PATRIMONIZA BONO POR HIJO	61.114,32	3.239.101
		12	PATRIMONIZA BONO RECONOCIMIENTO	66.838,82	3.545.520
		13	PATRIMONIZA TRASPASOS REZAGOS	211.923,57	11.251.546
		14	PATRIMONIZA TRASPASOS SALDOS APV	46.014,78	2.436.926
		15	REINTEGRO AHORRO INDEMNIZACION	294,55	15.685
		16	REINTEGRO AHORRO VOLUNTARIO	1.546,67	81.922
		17	REINTEGRO DEVOLUCION PAGO EXCESO	3.464,40	182.515
		18	REINTEGRO RETIRO 10%	45.341,61	2.394.595
		19	REINTEGRO TECNICO EXTRANJERO	59,00	3.115
		20	REVERSA BENEFICIOS	11,75	624
		21	REVERSA DEVOLUCION PAGO EN EXCESO	9,08	481
		22	REVERSA IMPUESTO APV	238,95	12.683
		23	SUBSIDIO TRABAJADOR JOVEN	29.164,07	1.545.762
		24	TRASPASOS COMPENSACION ECONOMICA	9.245,85	490.084
		25	TRASPASOS RECIBIDOS DE AHORROS VOLUNTARIOS	47.762,34	2.515.817
		26	PATRIMONIZA TRASPASO CONVENIO CHILE-PERU	1.455,30	76.624
			<b>TOTALES</b>		<b>1.393.854,01</b>
30.650	Otras Disminuciones	1	AJUSTE SEGUN DICTAMEN	84.022,42	4.474.351
		2	AJUSTE SOLO CUOTA	712,37	34.620
		3	BENEFICIOS NO COBRADOS NCG 264	59.189,15	3.104.141
		4	BONIFICACION FISCAL	219,39	11.624
		5	CANCELA APORTE REGULARIZADOR	585,40	31.148
		6	CANCELA BENEFICIOS NO COBRADOS	39.289,29	2.123.559
		7	CANCELA BONIFICACION FISCAL APV	480.861,82	25.486.907
		8	CANCELA BONO FISCAL -CAV	51.882,60	2.686.776
		9	CANCELA BONO POR HIJO	54.702,13	2.899.171
		10	CANCELA COMPENSACION ECONOMICA	5.326,34	282.486
		11	CANCELA DEVOLUCION APORTE AFC	11.236,74	605.146
		12	CANCELA DEVOLUCION DE COMISIONES	1.547,25	82.008
		13	CANCELA DEVOLUCION SUBSIDIO TRABAJADOR	2.288,02	125.149
		14	CANCELA RETIRO 10%	16.224,09	858.146
		15	CANCELA REVERSA RETIRO PROGRAMADO	3,30	173
		16	CANCELA TRASPASO APORTE AFC SOLIDARIO	36.768,79	1.953.284
		17	CANCELA TRASPASO SALDOS APV	31.013,54	1.646.569
		18	CANCELA TRASPASO SALDOS CAV	32.524,82	1.716.109
		19	CANCELA TRASPASOS REZAGOS	907.010,76	48.156.219
		20	CANCELA TRASPASOS REZAGOS ANTIGUO SIS	1.020,86	54.572
		21	CANCELA TRASPASOS REZAGOS OTRAS ADM	47.468,80	2.515.002
		22	CANCELA VALE VISTA CADUCO	12.325,14	647.156
		23	CANCELA VALE VISTA CADUCO AHORRO	3.806,66	204.177
		24	DESAFILIACION	2.149,79	114.863
		25	MOV FDOS RET 10%	11.623,44	608.321
		26	REV ABONO ERRONEO CAV 10%	463,21	24.511
		27	SUBSIDIO TRABAJADOR JOVEN	24.780,40	1.308.506
		28	TRANSFERENCIAS DE AHORROS VOLUNTARIOS	33.218,90	1.757.755
		29	TRASPASOS DE AHORROS VOLUNTARIOS	69.746,24	3.711.038
		30	CANCELA TRASPASO CONVENIO CHILE-PERU	1.016,78	53.703
			<b>TOTALES</b>		<b>2.023.028,44</b>

FONDO DE PENSIONES TIPO D					
Código	Nombre del ítem	N°	Concepto	N° de Cuotas	Monto en miles de pesos
30.470	Otros Aumentos	1	AJUSTE SEGUN DICTAMEN	188,28	7.181
		2	AJUSTE SOLO CUOTA	0,04	0
		3	APORTE REGULARIZADOR	1.436,20	54.756
		4	BENEFICIOS NO COBRADOS NGC 264	56.634,10	2.150.796
		5	BONIFICACION FISCAL	541,23	20.632
		6	DEVOLUCION DE COMISIONES	506,86	19.631
		7	MOV FDOS RET 10%	19.700,62	758.049
		8	PATRIMONIZA APOORTE AFC SOLIDARIO	3.250,11	125.844
		9	PATRIMONIZA BENEFICIOS NO COBRADOS	7.185,77	280.343
		10	PATRIMONIZA BONIFICACION FISCAL APV	24.339,88	951.903
		11	PATRIMONIZA BONO FISCAL - CAV	5.007,15	192.454
		12	PATRIMONIZA BONO POR HIJO	57.560,66	2.246.246
		13	PATRIMONIZA TRASPASO CONVENIO CHILE-PERU	141,40	5.369
		14	PATRIMONIZA TRASPASOS REZAGOS	34.464,42	1.337.264
		15	PATRIMONIZA TRASPASOS SALDOS APV	5.764,34	231.910
		16	REINTEGRO AHORRO INDEMNIZACION	19,52	795
		17	REINTEGRO AHORRO VOLUNTARIO	562,26	21.781
		18	REINTEGRO APV	13,83	542
		19	REINTEGRO BENEFICIOS	1.988,84	79.729
		20	REINTEGRO DEVOLUCION PAGO EXCESO	18,19	712
		21	REINTEGRO RETIRO 10%	4.885,72	186.232
		22	REVERSA BENEFICIOS	28,66	1.144
		23	REVERSA RETIRO AHORRO INDEMNIZACION	0,01	0
		24	REVERSA RETIRO AHORRO VOLUNTARIO	7,97	296
		25	SUBSIDIO TRABAJADOR JOVEN	585,06	22.695
		26	TRASPASOS COMPENSACION ECONOMICA	3.069,77	120.820
		27	TRASPASOS RECIBIDOS DE AHORROS VOLUNTARIOS	2.222,18	86.845
				<b>TOTALES</b>	<b>230.123,07</b>
30.650	Otras Disminuciones	1	TRANSFERENCIAS DE AHORROS VOLUNTARIOS	4.977,49	192.571
		2	TRASPASOS DE AHORROS VOLUNTARIOS	8.099,75	321.192
		3	AJUSTE SEGUN DICTAMEN	828,03	31.775
		4	AJUSTE SOLO CUOTA	0,06	0
		5	BENEFICIOS NO COBRADOS NGC 264	63.016,35	2.374.664
		6	BONIFICACION FISCAL	111,97	4.346
		7	CANCELA BENEFICIOS NO COBRADOS	24.011,22	962.804
		8	CANCELA COMPENSACION ECONOMICA	174,01	6.700
		9	CANCELA DEVOLUCION DE COMISIONES	2,24	94
		10	CANCELA TRASPASO SALDOS APV	0,02	1
		11	DESAFILIACION	2.338,41	91.274
				<b>TOTALES</b>	<b>103.559,55</b>

FONDO DE PENSIONES TIPO E					
Código	Nombre del ítem	N°	Concepto	N° de Cuotas	Monto en miles de pesos
30.470	Otros Aumentos	1	AJUSTE SEGUN DICTAMEN	635,67	30.061
		2	AJUSTE SOLO CUOTA	0,02	-
		3	APORTE REGULARIZADOR	277,82	12.621
		4	BENEFICIOS NO COBRADOS NGC 264	79.614,83	3.613.328
		5	BONIFICACION FISCAL	418,74	17.659
		6	DEVOLUCION DE COMISIONES	356,22	16.316
		7	MOV FDOS RET 10%	107.965,70	4.994.344
		8	PATRIMONIZA APOORTE AFC SOLIDARIO	6.559,16	305.548
		9	PATRIMONIZA BENEFICIOS NO COBRADOS	52.551,03	2.626.580
		10	PATRIMONIZA BONIFICACION FISCAL APV	92.150,97	4.368.753
		11	PATRIMONIZA BONO FISCAL - CAV	2.673,34	125.390
		12	PATRIMONIZA BONO POR HIJO	13.499,16	633.731
		13	PATRIMONIZA TRASPASOS REZAGOS	68.793,17	3.227.333
		14	PATRIMONIZA TRASPASOS SALDOS APV	16.028,26	748.217
		15	REINTEGRO AHORRO INDEMNIZACION	4,37	202
		16	REINTEGRO AHORRO VOLUNTARIO	1.279,15	60.534
		17	REINTEGRO APV	0,02	1
		18	REINTEGRO BENEFICIOS	3.035,12	146.349
		19	REINTEGRO DEVOLUCION PAGO EXCESO	10,50	472
		20	REINTEGRO RETIRO 10%	30.370,18	1.434.369
		21	REINTEGRO TECNICO EXTRANJERO	21,86	1.113
		22	REVERSA BENEFICIOS	30,31	1.504
		23	REVERSA TECNICO EXTRANJERO	1,25	57
		24	SUBSIDIO TRABAJADOR JOVEN	1.293,98	60.727
		25	TRASPASOS COMPENSACION ECONOMICA	1.700,26	82.722
		26	TRASPASOS RECIBIDOS DE AHORROS VOLUNTARIOS	10.060,87	473.748
				<b>TOTALES</b>	<b>489.331,96</b>
30.650	Otras Disminuciones	1	AJUSTE SEGUN DICTAMEN	756,25	34.596
		2	AJUSTE SOLO CUOTA	0,10	0
		3	BENEFICIOS NO COBRADOS NGC 264	93.777,32	4.202.817
		4	BONIFICACION FISCAL	490,01	22.978
		5	CANCELA BENEFICIOS NO COBRADOS	55.910,50	2.757.680
		6	CANCELA COMPENSACION ECONOMICA	729,50	33.033
		7	CANCELA TRASPASO RECAUDACION	42,53	2.000
		8	DESAFILIACION	4.964,98	232.601
		9	MOV FDOS RET 10%	5.136,90	242.954
		10	REV ABONO ERRONEO CAV 10%	21,24	965
		11	TRANSFERENCIAS DE AHORROS VOLUNTARIOS	28.493,94	1.346.356
		12	TRASPASOS DE AHORROS VOLUNTARIOS	61.271,74	2.934.182
				<b>TOTALES</b>	<b>251.595,01</b>

## Glosario de conceptos:

**Reintegro devolución pago exceso:** Corresponde a reintegros a patrimonio por concepto de solicitudes de pagos en exceso de cotizaciones por empleadores y/o afiliados y que no son cobrados.

**Trasposos Compensación económica:** Corresponde al abono de los dineros provenientes del cumplimiento de sentencias ejecutoriadas por divorcio dictadas por los tribunales de justicia, que ordenan el traspaso de fondos previsionales desde la cuenta de capitalización individual del afiliado demandado hacia la cuenta de capitalización individual del afiliado demandante, a modo de compensación económica por el tiempo que este último dejó de cotizar durante el matrimonio.

**Cancela Compensación económica:** Corresponde a los dineros cargados provenientes del cumplimiento de sentencias ejecutoriadas por divorcio dictadas por los tribunales de justicia, que ordenan el traspaso de fondos previsionales desde la cuenta de capitalización individual del afiliado demandado hacia la cuenta de capitalización individual del afiliado demandante, a modo de compensación económica por el tiempo que este último dejó de cotizar durante el matrimonio.

**Ajuste según dictamen:** Corresponde a los cargos y abonos en las cuentas individuales producto de reclamos normativos que instruyen regularizar las anomalías de sus cuentas patrimoniales.

**Vale vista caduco ahorro:** Corresponde a pagos de retiros de ahorros cancelados vía vale vista bancaria y que no fueron cobrados por afiliados y son devueltos a patrimonio.

**Traspaso de Saldos Congelados:** Corresponde a los trasposos de saldos destinados para pensión y que el afiliado optó por mantenerlos en una cuenta corriente bancaria de los Fondos de Pensiones, con el objeto de mantener el valor nominal que el citado saldo tenga a la fecha de la solicitud y hasta que la pensión sea concedida o el afiliado o sus beneficiarios desistan de pensionarse, evitando de este modo que éste se vea afectado por eventuales rentabilidades negativas que generen las inversiones que se efectúan con los recursos previsionales.

**Traspaso de Saldos Descongelados:** Corresponde a la liberación de saldo congelado, según lo Indica la Norma de Carácter General N°264, donde indica que los afiliados podrán optar por mantener el saldo que destinara a pensión, en cuenta corriente de los Fondos de Pensiones, con el objeto de mantener el valor nominal que el citado saldo tenga a la fecha de solicitud y hasta la pensión sea concedida o el afiliado o sus beneficiarios se desistan de pensionarse, evitando de ese modo que este se vea afectado por eventuales rentabilidades negativas que generen las inversiones que se efectúan con los recursos previsionales.

### Ítem de Excedente de Libre Disposición

Según lo establecido en los artículos 62, 64 y 65 del D.L. N° 3.500, bajo este ítem se registra el devengo de excedentes de libre disposición correspondientes al período informado, no obstante, con motivo de la entrada en vigencia de la Ley N° 21.248 de Reforma Constitucional, que autoriza el retiro de Fondos de Pensiones, de la Ley N° 21.295, que establece un segundo retiro de Fondos de Pensiones y de la Ley N° 21.330, que establece un tercer retiro de Fondos de Pensiones, a modo excepcional, la normativa vigente consideró que tales partidas también formen parte de la citada cuenta contable. A continuación, se presenta un cuadro con dichas partidas, incluidas las de Excedentes de Libre Disposición, separadas por Fondo.

Disminuciones código 30.540.60 en M\$ al 31.12.2022					
Descripción	Fondo A	Fondo B	Fondo C	Fondo D	Fondo E
Excedentes de Libre Disposición	36.054	113.521	1.318.817	561.420	581.544
Retiro Ley N° 21.248	9.762	20.412	48.721	84.507	33.135
Retiro Ley N° 21.295	325.635	849.112	526.744	168.168	217.720
Retiro Ley N° 21.330	16.095.403	81.186.567	23.120.724	6.284.354	11.580.375
<b>Total código 30.540.60</b>	<b>16.466.854</b>	<b>82.169.612</b>	<b>25.015.006</b>	<b>7.098.449</b>	<b>12.412.774</b>

Disminuciones código 30.140.60 en Cuotas al 31.12.2022					
Descripción	Fondo A	Fondo B	Fondo C	Fondo D	Fondo E
Excedentes de Libre Disposición	648,35	2.366,26	25.065,87	18.379,92	11.351,82
Retiro Ley N° 21.248	166,13	408,28	908,37	2.060,58	640,76
Retiro Ley N° 21.295	5.429,24	17.184,40	9.967,89	4.270,27	4.591,38
Retiro Ley N° 21.330	280.263,84	1.683.710,62	444.328,10	156.495,91	240.715,24
<b>Total código 30.140.60</b>	<b>286.507,56</b>	<b>1.703.669,56</b>	<b>480.270,23</b>	<b>181.206,68</b>	<b>257.299,20</b>

Disminuciones código 30.540.60 en M\$ al 31.12.2021					
Descripción	Fondo A	Fondo B	Fondo C	Fondo D	Fondo E
Excedentes de Libre Disposición	861	128.517	568.736	429.082	538.493
Retiro Ley N° 21.248	13.492.629	45.150.203	16.916.871	5.325.273	9.199.557
Retiro Ley N° 21.295	51.592.745	180.026.254	69.875.547	19.480.959	55.124.997
Retiro Ley N° 21.330	110.696.547	461.602.091	228.452.273	57.895.473	151.388.725
<b>Total código 30.540.60</b>	<b>175.782.782</b>	<b>686.907.065</b>	<b>315.813.427</b>	<b>83.130.787</b>	<b>216.251.772</b>

Disminuciones código 30.140.60 en Cuotas al 31.12.2021					
Descripción	Fondo A	Fondo B	Fondo C	Fondo D	Fondo E
Excedentes de Libre Disposición	15,69	2.629,87	10.861,79	10.973,23	11.280,47
Retiro Ley N° 21.248	240.635,61	945.733,43	317.581,06	133.670,54	189.307,28
Retiro Ley N° 21.295	915.792,38	3.746.912,94	1.311.644,24	489.498,22	1.125.990,96
Retiro Ley N° 21.330	1.956.485,11	9.665.866,18	4.358.422,55	1.491.098,18	3.218.360,97
<b>Total código 30.140.60</b>	<b>3.112.928,79</b>	<b>14.361.142,42</b>	<b>5.998.509,64</b>	<b>2.125.240,17</b>	<b>4.544.939,68</b>

## NOTA 27: BONOS DE RECONOCIMIENTO

Corresponde al monto de los Bonos de Reconocimiento válidamente emitidos y actualizados conforme a las normas vigentes, que se encuentran en custodia en el Depósito Central de Valores (Ley N° 18.876), en la custodia local de la Administradora o con algún trámite pendiente en la respectiva caja emisora (visación, corrección, reclamo o liquidación) y respecto de los cuales la Administradora posee la responsabilidad de resguardarlos hasta la ejecución de uno de los siguientes mandatos: traspaso a otra A.F.P., traspaso a otro Fondo de Pensiones de la misma A.F.P., liquidación por parte del Instituto Emisor, cesión a una compañía de seguros o transacción del Bono en una Bolsa de Valores nacional.

Al 31 de diciembre de 2022, el valor actualizado de los Bonos de Reconocimiento de responsabilidad de Administradora de Fondos de Pensiones Modelo Sociedad Anónima, asciende a M\$ 31.935.097 correspondiente a un total de 4.554 documentos, de acuerdo con el siguiente detalle:

Al 31 de diciembre de 2022						
BONO PRINCIPAL (27)	Fondo A	Fondo B	Fondo C	Fondo D	Fondo E	Total Fondos de Pensiones
Cantidad física total	159	498	1.589	1.000	1.305	4.551
En Custodia Central (DCV)	159	487	1.525	867	1.223	4.261
En Custodia Local (AFP)	0	0	0	0	0	0
En trámite pendiente caja emisora	0	11	64	133	82	290
Total valor nominal M\$	963.336	1.841.434	2.913.666	765.083	1.253.801	7.737.320
<b>Total valor actualizado M\$</b>	<b>3.026.176</b>	<b>5.462.066</b>	<b>11.942.740</b>	<b>3.797.286</b>	<b>7.686.125</b>	<b>31.914.393</b>

Al 31 de diciembre de 2022						
COMPLEMENTO BONO (28)	Fondo A	Fondo B	Fondo C	Fondo D	Fondo E	Total Fondos de Pensiones
Cantidad física total	0	0	0	0	0	0
En Custodia Central (D.C.V.)	0	0	0	0	0	0
En Custodia Local (A.F.P.)	0	0	0	0	0	0
En trámite pendiente caja emisora	0	0	0	0	0	0
Total valor nominal M\$	0	0	0	0	0	0
<b>Total valor actualizado M\$</b>	<b>0</b>	<b>0</b>	<b>0</b>	<b>0</b>	<b>0</b>	<b>0</b>

Al 31 de diciembre de 2022						
BONO ADICIONAL (41)	Fondo A	Fondo B	Fondo C	Fondo D	Fondo E	Total Fondos de Pensiones
Cantidad física total	0	0	1	0	0	1
En Custodia Central (D.C.V.)	0	0	1	0	0	1
En Custodia Local (A.F.P.)	0	0	0	0	0	0
En trámite pendiente caja emisora	0	0	0	0	0	0
Total valor nominal M\$	0	0	424	0	0	424
<b>Total valor actualizado M\$</b>	<b>0</b>	<b>0</b>	<b>3.782</b>	<b>0</b>	<b>0</b>	<b>3.782</b>

Al 31 de diciembre de 2022						
BONO EXONERADO 1 (42) Ley 19.234	Fondo A	Fondo B	Fondo C	Fondo D	Fondo E	Total Fondos de Pensiones
Cantidad física total	0	0	1	1	0	2
En Custodia Central (DCV)	0	0	0	0	0	0
En Custodia Local (AFP)	0	0	0	0	0	0
En trámite pendiente caja emisora	0	0	1	1	0	2
Total valor nominal M\$	0	0	691	166	0	857
<b>Total valor actualizado M\$</b>	<b>0</b>	<b>0</b>	<b>8.407</b>	<b>8.515</b>	<b>0</b>	<b>16.922</b>

Al 31 de diciembre de 2022						
BONO EXONERADO 1 (43) Ley 19.584 31.08.98	Fondo A	Fondo B	Fondo C	Fondo D	Fondo E	Total Fondos de Pensiones
Cantidad física total	0	0	0	0	0	0
En Custodia Central (DCV)	0	0	0	0	0	0
En Custodia Local (AFP)	0	0	0	0	0	0
En trámite pendiente caja emisora	0	0	0	0	0	0
Total valor nominal M\$	0	0	0	0	0	0
<b>Total valor actualizado M\$</b>	<b>0</b>	<b>0</b>	<b>0</b>	<b>0</b>	<b>0</b>	<b>0</b>

Al 31 de diciembre de 2022						
TOTAL BONOS DE RECONOCIMIENTO	Fondo A	Fondo B	Fondo C	Fondo D	Fondo E	Total Fondos de Pensiones
Cantidad física total	159	498	1.591	1.001	1.305	4.554
En Custodia Central (DCV)	159	487	1.526	867	1.223	4.262
En Custodia Local (AFP)	0	0	0	0	0	0
En trámite pendiente caja emisora	0	11	65	134	82	292
Total valor nominal M\$	963.336	1.841.434	2.914.781	765.249	1.253.801	7.738.601
<b>Total valor actualizado M\$</b>	<b>3.026.176</b>	<b>5.462.066</b>	<b>11.954.929</b>	<b>3.805.801</b>	<b>7.686.125</b>	<b>31.935.097</b>

## Auditoría Interna

Durante el año 2022 se realizaron 02 arquezos a los bonos de Reconocimiento en el Depósito Central de Valores y en la custodia local, con corte al 30 de junio de 2022 y al 31 de diciembre de 2022, los cuales consideraron la conciliación de los registros operacionales internos, con la información proporcionada por el Depósito Central de Valores, IPS y el registro contable, tal como se resume a continuación:

- Arqueo del 100% de los instrumentos en custodia local al 31 de diciembre de 2022.
- Cuadratura y confrontación entre los bonos del mayor contable, el auxiliar contable y lo informado por el Depósito Central de Valores (DCV).
- Arqueo a una muestra aleatoria de 25 Bonos de Reconocimiento custodiados por el DCV.
- Contrastación de forma electrónica con el IPS.

En virtud del análisis efectuado, es importante precisar que, al 31 de diciembre de 2022, no se presentaron observaciones en ninguna de las evaluaciones realizadas en esta materia.

### **Procedimientos realizados por los auditores externos:**

Conforme a lo dispuesto en el Libro III - Título III - Letra B, Capítulo XI del Compendio de Normas de la Superintendencia de Pensiones, los procedimientos de auditoría realizados por los auditores externos, KPMG Auditores Consultores Ltda., al 31 de diciembre de 2022 fueron los siguientes:

- a) Cuadratura entre el auxiliar de Bonos de Reconocimiento y los registros contables de las cuentas de orden de los Fondos de Pensiones Tipo A, B, C, D y E al 31 de diciembre de 2022.
- b) Arqueo del 100% de los Bonos de Reconocimiento mantenidos en custodia local al 31 de diciembre de 2022.
- c) Cuadratura y conciliación de los registros del auxiliar de Bonos de Reconocimiento y el Certificado de Posiciones de Bonos de Reconocimiento (C012) obtenido desde el Depósito Central de Valores (DCV).
- d) Arqueo a una muestra aleatoria de 75 Bonos de Reconocimiento mantenidos en custodia centralizada en el Depósito Central de Valores al 31 de diciembre de 2022.
- e) Conciliación de los resultados obtenidos del arqueo efectuado a los Bonos de Reconocimiento en custodia local y en el Depósito Central de Valores con los registros del auxiliar de Bonos de Reconocimiento vigente al 31 de diciembre de 2022.
- f) Revisión de los principales controles existentes y sistemas de información referidos a la custodia de Bonos de Reconocimiento.

### **Resultado de los procedimientos descritos anteriormente**

Con fecha 27 de febrero de 2023, los auditores externos nos proporcionaron un informe sobre Custodia de Bonos de Reconocimiento de los Fondos de Pensiones, cuyos resultados sobre los procedimientos descritos anteriormente son los siguientes:

- a) No observaron diferencias en la cuadratura y conciliación del auxiliar de Bonos de Reconocimiento y los registros contables de las cuentas de orden de los Fondos de Pensiones Tipo A, B, C, D y E al 31 de diciembre de 2022.
- b) El 3 de enero de 2023 realizaron arqueo a la custodia local, sin embargo, a esa fecha no existían Bonos de Reconocimiento en dicha custodia.
- c) De la comparación entre el auxiliar de Bonos de Reconocimiento y el Certificado de Posiciones obtenido desde el DCV, no identificamos situaciones que informar.
- d) El día 12 de enero de 2023 realizaron arqueo a la custodia centralizada, para una muestra aleatoria de 75 bonos de reconocimiento. Como resultado de este procedimiento, no observamos diferencias.
- e) De la conciliación entre los resultados de los arqueos realizados en la custodia local y el Depósito Central de Valores con el registro auxiliar de Bonos de Reconocimiento, no observamos diferencias.
- f) Se efectuaron procedimientos a los principales controles definidos por la Administración al proceso de Custodia de Bonos de Reconocimientos. No se observaron situaciones que comentar.

**NOTA 28: PRIMAS DEL SEGURO DE INVALIDEZ Y SOBREVIVENCIA**

**a) Primas del seguro de invalidez y sobrevivencia devengadas:**

<b>PRIMAS DEL SEGURO DE INVALIDEZ Y SOBREVIVENCIA DEVENGADAS</b>					
<b>Al 31 de diciembre de 2022</b>					
<b>Nombre Compañías de Seguro</b>	<b>TIPO A M\$</b>	<b>TIPO B M\$</b>	<b>TIPO C M\$</b>	<b>TIPO D M\$</b>	<b>TIPO E M\$</b>
Detalle de las Compañías de Seguro que devengaron primas					
CAMARA	7.426	34.575	10.641	2.143	6.452
BANCHILE	27	151	46	10	28
EUROAMERICA	1.898	8.809	2.712	547	1.643
CRUZ DEL SUR	0	0	0	0	0
SECURITY	2.437	11.518	3.538	716	2.143
CARDIF	820	3.955	1.211	246	737
4LIFE EX RIGEL	7.223	33.608	10.344	2.082	6.270
OHIO	2.275.804	10.518.000	3.239.958	651.042	1.965.581
METLIFE	299	1.403	432	86	261
CHILENA	13.069	61.091	18.793	3.790	11.388
CN LIFE	2.488.284	11.485.664	3.538.692	710.793	2.146.448
BICE VIDA	1.361	6.428	1.974	398	1.197
PENTA VIDA	5.349.340	24.876.739	7.664.432	1.542.237	4.616.738
4LIFE	6.103.975	28.250.629	8.703.808	1.749.399	5.266.759
CONSORCIO	4.642.699	21.442.564	6.605.812	1.327.105	4.007.173
SAVE	1.923	8.899	2.741	552	1.662
CONFUTURO	4.864.947	22.562.095	6.951.555	1.397.854	4.196.951
Monto total que devengó la Administradora por primas del seguro de invalidez y sobrevivencia (Por ajuste al término de la vigencia del contrato y contratos liquidados)	0	0	0	0	0
<b>1) Subtotal de primas del seguro de invalidez y sobrevivencia devengadas</b>	<b>25.761.532</b>	<b>119.306.128</b>	<b>36.756.689</b>	<b>7.389.000</b>	<b>22.231.431</b>
Devoluciones de primas del seguro de invalidez y sobrevivencia efectuada por Compañía de Seguros y por abono en las respectivas cuentas personales por exceso de primas sobre el límite máximo imponible (menos):					
CAMARA	7	25	9	2	6
BANCHILE	0	0	0	0	0
EUROAMERICA	2	6	2	1	1
CRUZ DEL SUR	0	0	0	0	0
SECURITY	2	9	3	1	2
CARDIF	1	3	1	0	1
4LIFE EX RIGEL	7	24	9	2	6
OHIO	2.132	7.395	2.729	701	1.783
METLIFE	0	1	0	0	0
CHILENA	13	44	16	4	11
CN LIFE	2.306	8.001	2.952	760	1.929
BICE VIDA	1	5	2	0	1
PENTA VIDA	4.471	15.511	5.725	1.471	3.740
4LIFE	5.470	18.974	7.000	1.799	4.576
CONSORCIO	4.324	15.001	5.536	1.423	3.617
SAVE	2	6	2	1	1
CONFUTURO	4.206	14.589	5.383	1.384	3.517
<b>2) Subtotal de devolución de primas del seguro de invalidez y sobrevivencia</b>	<b>22.944</b>	<b>79.594</b>	<b>29.369</b>	<b>7.549</b>	<b>19.191</b>
<b>Total de primas del seguro de invalidez y sobrevivencia devengadas (subtotal 1 menos subtotal 2)</b>	<b>25.738.588</b>	<b>119.226.534</b>	<b>36.727.320</b>	<b>7.381.451</b>	<b>22.212.240</b>

**b) Primas del seguro de invalidez y sobrevivencia pagadas:**

PRIMAS DEL SEGURO DE INVALIDEZ Y SOBREVIVENCIA PAGADAS					
Al 31 de diciembre de 2022					
Nombre Compañías de Seguro	TIPO A	TIPO B	TIPO C	TIPO D	TIPO E
	M\$	M\$	M\$	M\$	M\$
Detalle de las Compañías de Seguro que recibieron pagos de primas del seguro de invalidez y sobrevivencia:					
CAMARA	8.391	38.212	11.796	2.359	7.141
BANCHILE	61	279	86	17	52
EUROAMERICA	2.104	9.584	2.958	592	1.791
CRUZ DEL SUR	0	0	0	0	0
SECURITY	2.739	12.474	3.851	770	2.331
CARDIF	1.140	5.190	1.602	320	970
4LIFE EX RIGEL	8.072	36.759	11.347	2.269	6.869
OHIO	2.591.822	11.803.374	3.643.585	728.527	2.205.774
METLIFE	313	1.427	441	88	267
CHILENA	14.528	66.160	20.423	4.084	12.364
CN LIFE	2.804.451	12.771.703	3.942.497	788.294	2.386.732
BICE VIDA	1.603	7.299	2.253	450	1.364
PENTA VIDA	4.348.880	19.805.160	6.113.655	1.222.413	3.701.121
4LIFE	6.221.055	28.331.199	8.745.558	1.748.655	5.294.438
CONSORCIO	5.257.823	23.944.562	7.391.447	1.477.905	4.474.678
SAVE	2.103	9.577	2.956	591	1.790
CONFUTURO	4.456.643	20.295.921	6.265.148	1.252.704	3.792.833
Monto total que se pagó a la Administradora por primas del seguro de invalidez y sobrevivencia (Por ajuste al término de la vigencia del contrato y contratos liquidados)	0	0	0	0	0
<b>Total de primas del seguro de invalidez y sobrevivencia pagadas</b>	<b>25.721.728</b>	<b>117.138.880</b>	<b>36.159.603</b>	<b>7.230.038</b>	<b>21.890.515</b>

**c) Primas del seguro de invalidez y sobrevivencia devengadas y pendientes de pago:**

Corresponde a aquellas primas del seguro de invalidez y sobrevivencia devengadas autorizadas por la normativa vigente y cuyo pago a la respectiva Compañía de Seguro se encuentra pendiente.

<b>PRIMAS DEL SEGURO DE INVALIDEZ Y SOBREVIVENCIA PENDIENTE DE PAGO</b>					
<b>Al 31 de diciembre de 2022</b>					
<b>Nombre compañías de Seguro</b>	<b>TIPO A M\$</b>	<b>TIPO B M\$</b>	<b>TIPO C M\$</b>	<b>TIPO D M\$</b>	<b>TIPO E M\$</b>
Detalle de las Compañías de Seguro con primas del seguro de invalidez y sobrevivencia devengadas y pendientes de pago:					
CAMARA	298	1.513	462	95	273
BANCHILE	8	42	13	3	8
EUROAMERICA	62	317	97	20	57
CRUZ DEL SUR	0	0	0	0	0
SECURITY	270	1.370	419	86	247
CARDIF	71	358	110	23	65
4LIFE EX RIGEL	308	1.563	477	98	282
OHIO	2.127	10.791	3.298	679	1.946
METLIFE	33	166	51	10	30
CHILENA	876	4.445	1.358	280	802
CN LIFE	2.165	10.989	3.358	692	1.982
BICE VIDA	114	577	176	36	104
PENTA VIDA	997.794	5.063.414	1.547.360	318.796	913.249
4LIFE	397.452	2.016.915	616.362	126.987	363.775
CONSORCIO	4.202	21.323	6.516	1.343	3.846
SAVE	55	280	86	18	51
CONFUTURO	604.142	3.065.787	936.893	193.024	552.953
Monto total devengado y pendiente de pago a la Administradora por primas del seguro de invalidez y sobrevivencia (Por ajuste al término de la vigencia del contrato y contratos liquidados)	0	0	0	0	0
<b>Total de primas del seguro de invalidez y sobrevivencia devengadas y pendientes de pago</b>	<b>2.009.977</b>	<b>10.199.850</b>	<b>3.117.036</b>	<b>642.190</b>	<b>1.839.670</b>

## NOTA 29: HECHOS POSTERIORES

- a. Con fecha 03 de abril de 2023, la Superintendencia de Pensiones emitió Oficio Ordinario N° 5.734, el cual instruye agregar revelaciones complementarias a los estados financieros auditados de los Fondos de Pensiones Modelo.

Las notas modificadas son las que se indican a continuación:

Fichero	Balance – Pasivos
Fichero	Cuadro explicativo de la Rentabilidad de la Cartera
Nota N° 6	Custodia de las Carteras de Inversiones
Nota N° 14	Retiros de Ahorro
Nota N° 19	Provisión
Nota N° 22	Patrimonio de los Fondos de Pensiones letra p
Nota N° 25	Cheques protestados de cotizaciones para los fondos de Pensiones
Nota N° 26	Estado de Variación Patrimonial
Nota N° 27	Bonos de Reconocimientos
Nota N° 29	Hechos Posteriores
Nota N° 30	Hechos Relevantes

- b. Con fecha 30 de marzo de 2023, se emite Oficio Ordinario N° 5.510, el cual requiere informe sobre incidente de seguridad informática de empresa Sonda S.A.
- c. Con fecha 24 de marzo de 2023, se emite Oficio Ordinario N° 5.215, el cual informa Bono de Invierno, Aguinaldo de Fiestas Patrias y de Navidad correspondiente al año 2023.
- d. Con fecha 20 de marzo de 2023, se emite Oficio Ordinario N° 4.641, el cual informa nueva emisión de cuotas del Fondo de Inversión Moneda Alpinvest Co-Investment IX Fndo de Inversión.
- e. Con fecha 17 de marzo de 2023, se emite Oficio Ordinario N° 4.468, el cual imparte instrucciones sobre movimientos de activos alternativos extranjeros.
- f. Con fecha 08 de marzo de 2023, se emite Oficio Ordinario N° 3.962, el cual instruye informar listado de vehículos para efectuar inversión inmobiliaria e infraestructura extranjera.
- g. Con fecha 03 de marzo de 2023, se emite Oficio Ordinario N° 3.608, deroga Oficio del antecedente referente a Informe de transacciones diarias.
- h. Con fecha 28 de febrero de 2023, se emite Oficio Ordinario N° 3.431, el cual informa nuevas especificaciones técnicas de los Informes Diarios.
- i. Con fecha 21 de febrero de 2023, se emite Oficio Ordinario N° 3.033, donde se instruye informar impacto para los Fondos por cambios en la regulación de perfeccionamiento y custodia extranjera de Estados Unidos.
- j. Con fecha 03 de febrero de 2023, se emite Oficio Ordinario N° 2.295, donde responde consulta sobre la prenda de acciones de una sociedad nacional concesionaria de obras de infraestructura.
- k. Con fecha 30 de enero de 2023, se emite Oficio Ordinario N° 1.812, el cual remite Oficio Ordinario Nro. 351 de fecha 10 de enero de 2023, de esta Superintendencia.

- l. Con fecha 27 de enero de 2023, la Superintendencia emitió Norma de Carácter General Nro. 305, donde imparte instrucciones sobre modo de hacer efectivos los descuentos que procedan a las pensiones de los pensionados afiliados a Cajas de Compensación de Asignación Familiar.
- m. Con fecha 27 de enero de 2023, la Superintendencia emitió Norma de Carácter General Nro. 305, donde se imparte instrucciones a las entidades pagadoras de pensiones sobre el modo de hacer efectivo los descuentos que procedan a las pensiones de los pensionados afiliados a cajas de compensación de asignación familiar.
- n. Con fecha 27 de enero de 2023, se emite Oficio Ordinario N° 2.282, el cual envía información sobre Rentabilidad de la Cuota de los Fondos de Pensiones y Costo Previsional, de acuerdo a lo establecido en las Letras A y B. del Título IX del Libro I del Compendio de Normas del Sistema de Pensiones.
- o. Con fecha 25 de enero de 2023, se emite Oficio Ordinario N° 1.485, el cual informa nueva emisión de cuotas del Fondo de Inversión Moneda GSI Rentas Logísticas II.
- p. Con fecha 12 de enero de 2023, se emite Oficio Ordinario N° 500, el cual informa plazos de revisión de los Estados Financieros Auditados de los Fondos de Pensiones y Administradora a diciembre de 2022.
- q. Con fecha 11 de enero de 2023, se emite Oficio Ordinario N° 362, el cual informa inicio de fiscalización de cumplimiento normativo a los Estados Financieros Auditados de los Fondos de Pensiones de AFP Modelo S.A. al 31 de diciembre de 2022 y solicita información.
- r. Con fecha 05 de enero de 2023, se emite Oficio Ordinario N° 193, el cual instruye gestionar con su banco custodio y bancos extranjeros la actualización de los funcionarios de esta Superintendencia habilitados para acceder a los respectivos sitios web.

A la fecha de emisión de los presentes estados financieros auditados, no han ocurrido otros hechos posteriores de carácter financiero o de otra índole que afecten en forma significativa los saldos o interpretación de los mismos.



## NOTA 30: HECHOS RELEVANTES

### Al 31 de diciembre de 2022:

- a. Con fecha 30 de diciembre de 2022, la Superintendencia de Pensiones emitió Oficio Ordinario N° 26.135, el cual se pronuncia respecto del pago en especies relacionadas a vehículos de inversión de activos alternativos extranjeros.
- b. Con fecha 29 de diciembre de 2022, la Superintendencia emitió Norma de Carácter General Nro. 304, donde modifica el Título VII Bonificación por Hijo Nacido Vivo para las mujeres, del Libro III del Compendio de Normas del Sistema de Pensiones.
- c. Con fecha 21 de diciembre de 2022, la Superintendencia de Pensiones emitió Oficio Ordinario N° 24.579, el cual informa estado de trámite de solicitud planteada en cartas del antecedente.
- d. Con fecha 21 de diciembre de 2022, la Superintendencia de Pensiones emitió Oficio Ordinario N° 24.573, modifica entrada en vigencia de Norma de Carácter General Nro. 303.
- e. Con fecha 02 de diciembre de 2022, la Superintendencia de Pensiones emitió Oficio Ordinario N° 22.974, el instruye informar estado de gestiones de devoluciones de impuestos extranjeros con el Internal Revenue Service (IRS).
- f. Con fecha 25 de noviembre de 2022, la Superintendencia de Pensiones emitió Oficio Ordinario N° 22.665, el cual precisa instrucciones sobre contabilización e información de pagos parciales de instrumentos swap.
- g. Con fecha 24 de noviembre de 2022, la Superintendencia de Pensiones emitió Oficio Ordinario N° 22.515, el cual informa modificación de estructura en las Tablas 2.30 y 2.31 del Anexo I de la Bases de Datos de Afiliados, cotizaciones, Beneficiarios, Pensionados y Fallecidos.
- h. Con fecha 21 de noviembre de 2022, la Superintendencia emitió Norma de Carácter General Nro. 303, donde se incorpora instrucciones y perfeccionamientos, en materias de inversiones de los Fondos de Pensiones. Modifica los Títulos I, II, III, VII y VIII, del Libro IV, del Compendio de Normas del Sistema de Pensiones.
- i. Con fecha 18 de noviembre de 2022, la Superintendencia de Pensiones emitió Oficio Ordinario N° 22.330, el cual informa reconsiderar jurisprudencia de esta Superintendencia e instruye restitución de fondos que indica.
- j. Con fecha 14 de noviembre de 2022, la Superintendencia de Pensiones emitió Oficio Ordinario N° 21.986, el cual responde consulta sobre sincronización en el proceso de los pagos no cobrados de pensión contributiva y beneficios solidarios.
- k. Con fecha 07 de noviembre de 2022, la Superintendencia de Pensiones emitió Oficio Ordinario N° 21.127, el cual remite informe RER 2022 de AFP Modelo con sus observaciones.
- l. Con fecha 28 de octubre de 2022, la Superintendencia de Pensiones emitió Oficio Ordinario N° 21.127, el cual instruye corregir contabilización de los pagos parciales de instrumentos swap.
- m. Con fecha 28 de octubre de 2022, la Superintendencia de Pensiones emitió Oficio Ordinario N° 21.151, el cual responde consultas relacionadas a derivados locales que empleen garantías.
- n. Con fecha 24 de octubre de 2022, la Superintendencia de Pensiones emitió Oficio Ordinario N° 20.598, el cual especifica el nombre del archivo de los Saldos Destinados a Pensión Traspasado a Cuenta Corriente de los Fondos de Pensiones.
- o. Con fecha 20 de octubre de 2022, la Superintendencia de Pensiones emitió Oficio Ordinario N° 20.513, el cual informa plazo de regularización de excesos de inversión en las carteras de los Fondos de Pensiones.

- p. Con fecha 03 de octubre de 2022, la Superintendencia de Pensiones emitió Oficio Ordinario N° 19.243, el cual informa en vigencia a modificaciones efectuadas a Formulario D-2.2 de los Informes Diarios que emiten los Fondos de Pensiones.
- q. Con fecha 21 de septiembre de 2022, la Superintendencia de Pensiones emitió Oficio Ordinario N° 18.503, el cual representa inconsistencia entre el total de cuotas informado en el archivo de rezagos de la Base de Datos de Afiliados, Beneficiarios, Pensionados, y Fallecidos indicada en el antecedente y la suma de los saldos en cuotas consignados en las cuentas patrimoniales de rezagos del Fondo Tipo C, informados a través del Informe Diario del 31.08.2022.
- r. Con fecha 15 de septiembre de 2022, la Superintendencia de Pensiones emitió Oficio Reservado N° 18.287, el cual responde consultas expuestas en cartas citadas con respecto al tema de Lavado de Activos y Financiamiento del Terrorismo. Así mismo comunicó e instruyó a la Administradora adecuaciones a la contabilidad de los depósitos por actividades ilícitas los cuales deben ser ingresados a la cuenta de pasivo devolución de Pagos en Excesos de Empleadores ya Afiliados.
- s. Con fecha 15 de septiembre de 2022, la Superintendencia de Pensiones emitió Oficio Ordinario N° 18.259, el cual instruye remitir información referente a problemas técnicos en plataforma de Bancos Nacionales.
- t. Con fecha 15 de septiembre de 2022, la Superintendencia de Pensiones emitió Oficio Ordinario N° 18.258, el cual complementa información solicitada en carta enviada mediante la Asociación Gremial de Administradoras de Fondos de Pensiones y que complementa la emisión de Estados Financieros de los Fondos de Pensiones. Incorpora cambios a los Informes Diarios que se emiten desde los Fondos de Pensiones.
- u. Con fecha 09 de septiembre de 2022, la Superintendencia de Pensiones emitió Oficio Ordinario N° 17.748, el cual especifica el nombre del archivo de los Saldos Destinados a Pensión Traspasado a Cuenta Corriente de los Fondos de Pensiones.
- v. Con fecha 07 de septiembre de 2022, se publica en el Diario Oficial Ley Nro. 21.484, que aprueba el Proyecto de Ley relacionado a la responsabilidad parental y pago efectivo de deudas de Pensiones de Alimentos.
- w. Con fecha 24 de agosto de 2022, la Superintendencia de Pensiones emitió Oficio Ordinario N° 16.610, el cual instruye proporcionar respaldos de controles de activos alternativos extranjeros.
- x. Con fecha 11 de agosto de 2022, la Superintendencia de Pensiones emitió Oficio Ordinario N° 15.602, el cual instruye responder consulta respecto a carta GG N° 8141 de fecha 19 de julio de 2022.
- y. Con fecha 28 de julio de 2022, la Superintendencia de Pensiones emitió Oficio Ordinario N° 14.627, el cual instruye a las AFP asimilar el procedimiento de suspensión de órdenes de pago de pensiones no cobradas, al aplicado por el IPS.
- z. Con fecha 15 de julio de 2022, la Superintendencia de Pensiones emitió Oficio Ordinario N° 13.620, el cual complementa Oficio Ordinario Nro. 12.620 de los antecedentes.
- aa. Con fecha 13 de julio de 2022, la Superintendencia de Pensiones emitió Oficio Ordinario N° 13.540, el cual instruye el cese de órdenes de pago del bono por hijo en caso de no haber sido cobrado durante 6 periodos consecutivos.
- bb. Con fecha 07 de julio de 2022, la Superintendencia de Pensiones emitió Oficio Ordinario N° 12.837, el cual informa resultado de fiscalización de cumplimiento normativo de AFP Modelo S.A. y solicita plan de acción.
- cc. Con fecha 06 de julio de 2002, la Superintendencia de Pensiones emitió Oficio Ordinario N° 12.620, el cual indica plazo para regularizar excesos de inversión por desaprobación de vehículos de inversión por parte de la Comisión Clasificadora de Riesgo.



- dd. Con fecha 06 de julio de 2022, la Superintendencia de Pensiones emitió Oficio Ordinario N° 12.619, el cual autoriza extensión de lazo para remitir la información de casos que pudiesen estar afectos según el procedimiento de descuadre de valor cuota.
- ee. Con fecha 04 de julio de 2022, la Superintendencia de Pensiones emitió Oficio Ordinario N° 12.337, el cual informa debilidades detectadas en fiscalización de cumplimiento, al proceso de contabilización de recaudaciones por aclarar sin documentación y con documentación incompleta.
- ff. Con fecha 01 de julio de 2022, la Superintendencia de Pensiones emitió Oficio Ordinario N° 12.145, el cual responde a solicitud de autorización para la acreditación del monto del bono de cargo fiscal en la respectiva cuenta personal en aquellos casos en que existan medidas cautelares pendientes de liquidación.
- gg. Con fecha 30 de junio de 2022, se emite Resolución Exenta N°1.281 mediante la cual fija las comisiones máximas que pueden pagarse a las entidades mandatarias extranjeras, con cargo a los Fondos de Pensiones y a los Fondos de Cesantía.
- hh. Con fecha 30 de junio de 2022, se emite Resolución N° 26 mediante la cual fija las comisiones máximas que pueden ser pagadas con cargo a los fondos de pensiones por las inversiones que realicen en fondos mutuos y de inversión, nacionales y extranjeros, y en emisores de títulos representativos de índices de instrumentos financieros extranjeros.
- ii. Con fecha 30 de junio de 2022, la Superintendencia emitió Norma de Carácter General Nro. 301, modifica el Título IV sobre comisiones máximas que pueden ser pagadas con cargo a los fondos de pensiones, del Libro IV del compendio de normas del Sistema de Pensiones.
- jj. Con fecha 30 de junio de 2022, la Superintendencia emitió Norma de Carácter General Nro. 300, donde se incorpora regularización sobre títulos representativos de facturas, modifica los Títulos I, III, VIII y X, del Libro IV del Compendio de Normas del Sistema de Pensiones.
- kk. Con fecha 30 de junio de 2022, se emitió la Norma de Carácter General N°299, modifica el Título IV sobre comisiones máximas que pueden ser pagadas con cargo a los fondos de pensiones, del Libro IV del compendio de normas del Sistema de Pensiones.
- ll. Con fecha 20 de junio de 2022, la Superintendencia de Pensiones emitió Oficio Ordinario N° 11.279, el cual imparte instrucciones sobre información contenida en el Estado de Variación Patrimonial de Los estados financieros auditados de los Fondos de Pensiones.
- mm. Con fecha 18 de mayo de 2022, la Superintendencia de Pensiones emitió Oficio Ordinario N° 9.227, el cual informa autorización de giro desde la cuenta corriente del Fondo de Pensiones Tipo A.
- nn. Con fecha 17 de mayo de 2022, la Superintendencia de Pensiones emitió Oficio Ordinario N° 9.046, el cual informa inicio de fiscalización de cumplimiento normativo sobre la regularización de pagos no cobrados de AFP Modelo S.A. y solicita información.
- oo. Con fecha 13 de mayo de 2022, la Superintendencia de Pensiones emitió Oficio Ordinario N° 8.797, el cual reitera el envío de la información requerida mediante el oficio Reservado Nro. 33.595 de fecha 09.12.2021.
- pp. Con fecha 12 de mayo de 2022, la Superintendencia de Pensiones emitió Oficio Ordinario N° 8.651, el cual informa inicio de fiscalización de cumplimiento normativo a la cuenta de Recaudación por Aclarar, subcuentas de Recaudación por Aclarar sin documentación y Recaudación por Aclarar con documentación Incompleta del Fondo de Pensiones Tipo C, de AFP Modelo S.A. y solicita información.

- qq. Con fecha 10 de mayo de 2022, la Superintendencia de Pensiones emitió Oficio Ordinario N° 8.526, el cual autoriza extensión de plazo para la acreditación del bono de cargo fiscal en las respectivas cuentas personales y aclara situación de solicitudes de retiro del referido bono suscritas antes de la fecha límite.
- rr. Con fecha 10 de mayo de 2022, la Superintendencia de Pensiones emitió Oficio Ordinario N° 8.524, el cual informa autorización de giro desde la cuenta corriente del Fondo de Pensiones Tipo C.
- ss. Con fecha 06 de mayo de 2022, la Superintendencia de Pensiones emitió Oficio Ordinario N° 8.296, el cual informa fiscalización por atraso en el pago de las primas del Seguro de Invalidez y Sobrevivencia.
- tt. Con fecha 29 de abril de 2022, se lleva a cabo la Décimo Quinta Junta Ordinaria de Accionistas de fecha 29 de abril de 2022, el Directorio acordó lo siguiente:
- Aprobación de la Memoria razonada acerca de la situación de la sociedad en el último ejercicio, acompañada del Balance General, de Los estados financieros auditados y del Informe que al respecto presente el auditor externo correspondiente al 31 de diciembre de 2021.
  - Informe por parte del Directorio sobre los fundamentos y opciones que la Junta Ordinaria de Accionistas debe tener en consideración para la elección de la empresa auditora externa.
  - Designación de los auditores externos para el año 2022.
  - Distribución de utilidades del año 2021.
  - Designación del periódico en que deberán publicarse los avisos de citación a Juntas de Accionistas.
  - Información sobre las operaciones a que se refiere el Título XVI de la Ley N° 18.046.
  - En general, cualquier materia de interés social que no sea propia de una Junta Extraordinaria de Accionistas.
- uu. Con fecha 27 de abril de 2022, la Superintendencia de Pensiones emitió Oficio Ordinario N° 7.746, el cual precisa instrucciones sobre informar aportes y promesas de inversiones en activos alternativos fuera del período de inversión.
- vv. Con fecha 26 de abril de 2022, la Superintendencia de Pensiones emitió Oficio Ordinario N° 7.549, el cual informa inconsistencias en los estados financieros auditados de los Fondos de Pensiones de AFP Modelo S.A. al 31 de diciembre de 2021, producto de fiscalización de cumplimiento normativo a Los estados financieros auditados y comenta debilidades a mejorar.
- ww. Con fecha 20 de abril de 2022, la Superintendencia de Pensiones emitió Oficio Ordinario N° 7.179, el cual solicita información sobre gestiones para migración de pagos.
- xx. Con fecha 20 de abril de 2022, la Superintendencia de Pensiones emitió Oficio Ordinario N° 7.170, el cual autoriza prórroga para la entrada en vigencia de la instrucción contenida en la NCG N° 288 sobre la obligación de habilitar subsaldos en pesos y cuotas por cotizaciones obligatorias por trabajo pesado.
- yy. Con fecha 14 de abril de 2022, la Superintendencia de Pensiones emitió Oficio Ordinario N° 6.834, el cual instruye informar estado de situación de la adquisición del negocio de custodia BBH por Sate Sreet anunciada en 2021 y medidas adoptadas.
- zz. Con fecha 13 de abril de 2022, la Superintendencia de Pensiones emitió Oficio Ordinario N° 6.652, el cual aprueba y autoriza la publicación de los estados financieros auditados de A.F.P. Modelo S.A., correspondiente al ejercicio terminado al 31 de diciembre 2021.
- aaa. Con fecha 08 de abril de 2022, la Superintendencia de Pensiones emitió Oficio Ordinario N° 6.219, el cual imparte instrucciones para la implementación del pago de la Pensión Garantizada Universal a partir de mayo y junio de 2022.
- bbb. Con fecha 05 de abril de 2022, la Superintendencia de Pensiones emitió Oficio Ordinario N° 5.952, el cual instruye agregar revelaciones complementarias a los estados financieros auditados de los Fondos de Pensiones Modelo.

Las notas modificadas son las que se indican a continuación:

Fichero	Estado de Variación Patrimonial
Nota Nº 2	Resumen de Criterios Aplicados
Nota Nº 4	Valores por Depositar
Nota Nº 5	Diversificación de los Activos de los Fondos de Pensiones
Nota Nº 6	Custodia de las Carteras de Inversiones
Nota Nº 7	Excesos y Déficit de Inversión
Nota Nº 11	Recaudación por Aclarar
Nota Nº 13	Beneficios
Nota Nº 17	Comisiones devengadas
Nota Nº 19	Provisión
Nota Nº 26	Estado de Variación Patrimonial
Nota Nº 29	Hechos Posteriores
Nota Nº 30	Hechos Relevantes

- ccc. Con fecha 31 de marzo de 2022, se emite Oficio Ordinario Nº 5.367, el cual instruye adecuar nota a los estados financieros auditados de los Fondos de Pensiones de AFP Modelo S.A. al 31 de diciembre de 2021.
- ddd. Con fecha 22 de febrero de 2022, se emite Resolución Nro. 14, la cual modifica el régimen de inversión de los Fondos de Pensiones, consignado en el inciso vigésimo cuarto del artículo 45 del D.L. Nro. 3.500 de 1980.
- eee. Con fecha 18 de febrero de 2022, se emite la norma en tránsito Nº 427, la cual incorpora instrucciones y perfeccionamientos al Compendio de Normas, en materias de inversiones de los Fondos de Pensiones. Modifica los Títulos I, II, III, VII y VIII, del Libro IV, del Compendio de Normas del Sistema de Pensiones.
- fff. Con fecha 18 de febrero de 2022, se emite la NCG 294, la cual incorpora regulación sobre bonos sin plazo de vencimiento. Modifica los Título III, VII y VIII del Libro IV, del Compendio de Normas del Sistema de Pensiones.
- ggg. Con fecha 26 de enero de 2022, se emite Oficio Ordinario Nº 1.569, el cual imparte instrucciones para la implementación de la Pensión Garantizada Universal.
- hhh. Con fecha 26 de enero de 2022 se publicó Ley Nº21.419 que crea la Pensión Garantizada Universal.
- iii. Con fecha 25 de enero de 2022, se emite Oficio Ordinario Nº 1.357, el cual informa inicio de fiscalización de cumplimiento normativo a los estados financieros auditados de Fondos de Pensiones de AFP Modelo S.A. al 31 de diciembre de 2021 y solicita información.
- jjj. Con fecha 14 de enero de 2022 se informa a la Superintendencia de Pensiones mediante carta GG 732, sobre termino de plan regularizador de Bonos de Reconocimiento, de acuerdo a lo instruido en Oficio Ordinario Nº 32.123 de fecha 18 de noviembre de 2021, el cual indicaba informar seguimiento de compromisos contraídos por AFP Modelo, como resultado de la fiscalización de Los estados financieros auditados de los Fondos de Pensiones al 31.12.2019 y 31.12.2020. Al 31 de diciembre de 2021 quedaron 3 bonos de reconocimiento pendientes, los cuales se regularizaron al 12 de enero de 2022.
- kkk. Con fecha 05 de enero de 2022, se emite Oficio Ordinario Nº 154, el cual informa plazos de revisión de los estados financieros auditados de los Fondos de Pensiones y Administradora a diciembre de 2021.



**Al 31 de diciembre de 2021:**

- a. Con fecha 17 de diciembre de 2021, se emite Oficio Reservado N° 34.723, el cual instruye presentar planes de acción a objeto de superar las observaciones que se detallan y mitigar los riesgos.
- b. Con fecha 09 de diciembre de 2021, se emite Oficio Reservado N° 33.593, el cual solicita información de ajustes al término de vigencia y liquidación de contratos de seguro de invalidez y sobrevivencia, según se indica y solicita informe sobre la aplicación de procedimientos acordados de la empresa Auditora Externa Grant Thornton Chile.
- c. Con fecha 30 de noviembre de 2021, se emite Oficio Ordinario N° 33.100, el cual instruye informar sobre cumplimiento de materias de registro previo.
- d. Con fecha 29 de noviembre de 2021, se emite Oficio Ordinario N° 32.904, el cual autoriza devolución de abonos bancarios indebidos.
- e. Con fecha 29 de noviembre de 2021, se emite Oficio Ordinario N° 32.606, el cual imparte instrucciones a las Administradoras sobre el cese de la recepción de solicitudes para obtener el segundo retiro del 10% de fondos previsionales, autorizado por la ley N° 21.295 y otras instrucciones que indica.
- f. Con fecha 19 de noviembre de 2021, se emite Oficio Ordinario N° 32.230, el cual remite proyecto de oficio que instruye medidas para informar e implementar el retiro de fondos desde la cuenta de capitalización individual de cotizaciones obligatorias y/o la cuenta de capitalización individual de afiliado voluntario por parte de afiliados y beneficiarios que padecen enfermedades con diagnósticos y tratamiento de alto costo o enfermedades catastróficas.
- g. Con fecha 18 de noviembre de 2021, se emite Oficio Ordinario N° 32.123, el cual indica seguimiento de compromisos contraídos por AFP Modelo, como resultado de la fiscalización de los estados financieros de los fondos de pensiones al 31.12.2019 y 31.12.2020.
- h. Con fecha 25 de octubre de 202, se emite Norma de Carácter General N° 293, la cual modifica los Títulos I y V sobre pensiones y Beneficios Previsionales, respectivamente, del Libro III del Compendio de Normas del Sistema de Pensiones, en lo que respecta a la asignación por muerte y cuota mortuoria.
- i. Con fecha 25 de octubre de 2021, se emite Oficio Reservado N° 30.087, el cual remite proyecto de oficio que instruye medidas para informar e implementar el cuarto retiro de fondos desde la cuenta de capitalización individual de cotizaciones obligatorias y/o la cuenta de capitalización individual de afiliado voluntario.
- j. Mediante Resolución N° 25 de fecha 18 de octubre de 2021, esta Superintendencia de Pensiones aplicó una multa equivalente a 200 Unidades de Fomento, al infringir el numeral x de la letra b) del número 2. del Capítulo III de la Letra D del Título I del Libro IV del Compendio de Normas del Sistema de Pensiones, al generar un sobregiro consolidado de la cuenta Banco Inversiones Extranjeras del Fondo de Pensiones Tipo C.
- k. Con fecha 04 de octubre de 2021, se emite Oficio Ordinario N° 27.597, el cual responde consulta sobre inversión en fondos de inversión, cuya primera capa de subyacentes son Fondos de Inversión Privados (FIP).
- l. Con fecha 16 de septiembre de 2021, se emite Oficio Ordinario N° 27.143, el cual informa resultado de la fiscalización preventiva al proceso de solicitud y pago del bono de cargo fiscal, dispuesto en la Ley Nro. 21.339, de fecha 08 de mayo de 2021.

- m. Con fecha 16 de septiembre de 2021, se emite Oficio Ordinario N° 26.141, el cual responde consulta sobre plazo de enajenación para los límites a.4) y b.3) de la sección III del Régimen de Inversión de los Fondos de Pensiones, con ocasión del tercer retiro de los Fondos de Pensiones.
- n. Con fecha 14 de septiembre de 2021, se emite NCG 291 se modifica el título X Conflictos de Intereses, del Libro IV del Compendio de Normas del Sistema de Pensiones.
- o. Con fecha 02 de septiembre de 2021, se emite Oficio Ordinario N° 24.649, el cual informa sobre solicitud de modificación del Régimen de Inversión de los Fondos de Pensiones.
- p. Con fecha 01 de septiembre de 2021, se emite Oficio Ordinario N° 24.582, el cual emite pronunciamiento relativo a la inversión del Fondo de Pensiones Tipo E en fondos de inversión no aprobados por la Comisión Clasificadora de Riesgo, que a su vez invierten preferentemente en activos alternativos.
- q. Con fecha 16 de agosto de 2021, se emite Oficio Ordinario N° 23.010, el cual imparte instrucciones contables y operativas en relación con los procesos de licitación del seguro de invalidez y sobrevivencia, por ajustes posteriores al término de la vigencia de la cobertura de contratos del seguro, e incorpora modificaciones a las Notas Explicativas de los Estados Financieros de los Fondos de Pensiones y de la Administradora.
- r. Con fecha 11 de agosto de 2021, mediante Resolución N° 17 de la Superintendencia de Pensiones, aplicó sanción a la Administradora con una multa a beneficio fiscal equivalente a 10.080 UF, por infracción reiterada a lo establecido en el artículo 17, inciso primero, del Decreto con Fuerza de Ley N° 101 de 1980 y en el artículo 47 N°8 de la ley N° 20.255, en relación con las letras b), h) y j) del artículo 3° del Decreto con Fuerza de Ley N° 101 y número 2 del artículo 94 del D.L. N°3.500 de 1980. Cabe señalar que esta sanción no se encuentra firme y ejecutoriada a la fecha de presentación de estos estados financieros.
- s. Con fecha 06 de agosto de 2021, se emite Oficio Ordinario N° 22.164, el cual se pronuncia respecto de propuestas de las Administradoras en materia de inversiones de los Fondos de Pensiones y solicita antecedentes que sustenten las modificaciones planteadas.
- t. Con fecha 05 de agosto de 2021, se informa Hecho Esencial a la Comisión para el Mercado Financiero (CMF), el cual señala que, en sesión extraordinaria de Directorio, se ha nombrado en carácter de Gerente General a don Andrés Flisfisch Camhi, quien asumirá sus funciones a contar del 1° de septiembre de 2021.
- u. Con fecha 15 de julio de 2021, se emite Oficio Ordinario N° 20.132, el cual remite proyecto de oficio que imparte instrucciones contables y operativas en relación con los procesos de licitación del seguro de invalidez y sobrevivencia. Incorpora nuevas cuentas en contabilidad de las Administradoras por ajustes posteriores al término de la vigencia de la cobertura de contratos del seguro de invalidez y sobrevivencia, e incorpora modificaciones a las Notas Explicativas de los Estados Financieros de los Fondos de Pensiones y de la Administradora.
- v. Con fecha 13 de julio de 2021, se informa Hecho Esencial a la Comisión para el Mercado Financiero (CMF), sobre nombramiento del Gerente de Operaciones, doña Vania Valeska Figueroa Salgado, quien estará bajo la dependencia del Gerente General de la administradora.
- w. Con fecha 15 de julio de 2021, se emite Oficio Ordinario N° 20.141, de la Superintendencia de Pensiones, el cual informa inicio de la fiscalización preventiva, al proceso de solicitud y pago del bono de cargo fiscal, dispuesto en la Ley N° 21.339, de fecha 08 de mayo de 2021.

- x. Con fecha 02 de julio de 2021, se informa Hecho Esencial a la Comisión para el Mercado Financiero, (CMF) el cual señala que, en sesión extraordinaria de Directorio de igual fecha, ha aceptado la renuncia presentada por doña Verónica Guzmán, al cargo de Gerente General, la que se fundamenta en razones de índole personal y tendrá efecto a contar del día 31 de agosto de 2021.
- y. Con de fecha 30 de junio de 2021, se emite NCG 286 y NCG 287, donde se modifica el título IV sobre comisiones máximas que pueden ser pagadas con cargo a los fondos de pensiones, del libro IV del compendio de normas del sistema de pensiones con vigencia desde el 01 de julio de 2021.
- z. Con fecha 14 de junio de 2021, se emite Oficio Ordinario N° 17.151, el cual complementa criterio para computar en límites de inversión restringida la inversión subyacente en fondos de inversión nacionales.
- aa. Con fecha 14 de junio de 2021, se emite Oficio Ordinario N° 17.149, el cual instruye término de medidas excepcionales adoptadas para la ejecución del canje del 01.04.2021.
- bb. Con fecha 10 de junio de 2021, se emite Oficio Ordinario N° 16.733, el cual imparte instrucciones para informar las opciones de suscripción de acciones de sociedades clasificadas en la letra n.4) del numeral II.1 del Régimen de Inversión de los Fondos de Pensiones, en los Formularios D-2.5 y D-2.20 del Informe Diario.
- cc. Con fecha 26 de mayo de 2021, se emite Oficio Ordinario N° 14.486, el cual Responde consulta relativa al cálculo de la holgura relevante.
- dd. Con fecha 24 de mayo de 2021, se emite Oficio Ordinario N° 14.280, el cual informa inicio de fiscalización preventiva al tercer proceso de retiro de los fondos de pensiones, Ley N°21.330.
- ee. Con fecha 17 de mayo de 2021, se emite Oficio Ordinario N° 13.550, el cual complementa instrucciones para informar e implementar el retiro del bono de cargo fiscal para los afiliados y beneficiarios que cumplan los requisitos establecidos.
- ff. Con fecha 11 de mayo de 2021, se emite Oficio Ordinario N° 13.062, el cual instruye incorporar en las Notas Explicativas de los Estados Financieros de los Fondos de Pensiones de AFP Modelo S.A., información actualizada para los cuadros informativos de las Notas Explicativas N°13 Beneficios y N°26 Estado de Variación Patrimonial.
- gg. Con fecha 07 de mayo de 2021, se emite Oficio Reservado N° 12.513, el cual Instruye medidas para informar e implementar el retiro del bono de cargo fiscal para los afiliados y beneficiarios que cumplan los requisitos establecidos.
- hh. Con fecha 05 de mayo de 2021, se emite Oficio Reservado N° 12.231, el cual remite proyecto de oficio que Instruye medidas para informar e implementar el retiro del bono de cargo fiscal desde la cuenta de capitalización individual de cotizaciones obligatorias y/o la cuenta de capitalización individual de afiliado voluntario.
- ii. Con fecha 28 de abril de 2021, se emite Oficio Ordinario N° 11.409, el cual instruye medidas para informar e implementar el tercer retiro de fondos desde la cuenta de capitalización individual de cotizaciones obligatorias y/o la cuenta de capitalización individual de afiliado voluntario.
- jj. Con fecha 28 de abril de 2021 se publica en diario oficial la promulgación de la Ley Nro. 21.330, que permite un tercer retiro del 10% de los fondos previsionales, estableciéndose como monto máximo de retiro el equivalente a 150 unidades de fomento y un mínimo de 35 unidades de fomento. En el caso que los fondos acumulados en la respectiva cuenta de capitalización individual sean inferiores a las 35 unidades de fomento, el afiliado podrá retirar la totalidad de los fondos acumulados en dicha cuenta.

- kk. Con fecha 27 de abril de 2021, se emite Oficio Ordinario N° 11.234, el cual Informa inconsistencias en los Estados Financieros de Fondos de Pensiones de AFP Modelo S.A. al 31 de diciembre de 2020.
- ll. Con fecha 21 de abril de 2021, se emite Oficio Ordinario N° 10.303, se instruye envío de Informe de desempeño de activos alternativos extranjeros.
- mm. Con fecha 21 de abril de 2021, se emite Oficio Ordinario N° 10.298, se informa nueva emisión de cuotas del Fondo de Inversión que se indica.
- nn. Con fecha 19 de abril de 2021, la Superintendencia de Pensiones emitió Oficio Ordinario N° 10.013, el cual aprueba y autoriza la publicación de los Estados Financieros Auditados de A.F.P. Modelo S.A., correspondiente al ejercicio terminado al 31 de diciembre de 2020.
- oo. Con fecha 16 de abril de 2021, se emite Oficio Ordinario N° 9.962, el cual informa sobre el pago del Bono de Clase Media.
- pp. Con fecha 16 de abril de 2021 la Superintendencia de Pensiones emitió la Norma de Carácter general N° 281, que modifica el Título I sobre pensiones, del Libro III del Compendio de Normas del Sistema de Pensiones.
- qq. Con fecha 15 de abril de 2021, se emite Oficio Ordinario N° 9.845, responde consulta sobre el tratamiento de un fondo de inversión nacional, con inversión en infraestructura.
- rr. Con fecha 15 de abril de 2021, se emite Oficio Ordinario N° 9.837, responde consulta sobre plazo de enajenación con ocasión de un canje en un crédito sindicado y otras solicitudes de cambios en el Régimen de Inversión de los Fondos de Pensiones.
- ss. Con fecha 15 de abril de 2021, se emite Oficio Ordinario N° 9.818, responde consulta sobre inversión en infraestructura nacional.
- tt. Con fecha 5 de abril de 2021, la Superintendencia de Pensiones emitió Oficio Ordinario N° 9.045, el cual instruye agregar revelaciones complementarias a los Estados Financieros de los Fondos de Pensiones Modelo. La Sociedad complementó y modificó algunas notas presentadas.

Las notas modificadas son las que se indican a continuación:

Fichero	Balance General cuentas de orden
Fichero	Estado de Variación Patrimonial
Nota N° 4	Valores por depositar y en tránsito
Nota N° 6	Custodia de las Carteras de Inversiones
Nota N° 17	Comisiones devengadas
Nota N° 19	Provisión
Nota N° 24	Valor de la Cuota
Nota N° 25	Cheques protestados de cotizaciones para los Fondos de Pensiones
Nota N° 26	Estado de Variación Patrimonial
Nota N° 29	Hechos Posteriores
Nota N° 30	Hechos Relevantes

- uu. Con fecha 1 de abril la Superintendencia de Pensiones notifico a todas las Administradoras de fondos de Pensiones (AFP) de la resolución de adjudicación del proceso de licitación pública de la cartera de nuevos afiliados para el periodo de octubre 2021 a septiembre de 2023, la cual fue adjudica por AFP Modelo S.A., ya que ofreció una comisión de 0,58% de la remuneración imponible de los nuevos trabajadores que ingresen al sistema previsional.
- vv. Con fecha 25 de marzo de 2021, se emite Oficio Ordinario N° 8.102, el cual instruye modificaciones a las notas explicativas Nro. 13 Beneficios y Nro. 26 Estado de Variación Patrimonial e incorporar un texto en la nota Nro. 30 Hechos relevantes a los Estados Financieros de los Fondos de Pensiones al 31 de diciembre de 2020.
- ww. Con fecha 1 de febrero del 2021 se publica la ley 21.309, que establece beneficio que indica para los afiliados y pensionados calificados como enfermos terminales. La presente ley modifica el decreto ley N° 3.500, de 1980, que establece un nuevo sistema de pensiones, para incorporar los artículos 70 bis y 70 ter, que permitirán a todo afiliado, certificado como enfermo terminal por el Consejo Médico a percibir una pensión calculada como una renta temporal a doce meses.
- xx. Con fecha 27 de enero de 2021 la Superintendencia de Pensiones emitió oficio ordinario Nro. 2861, el cual instruye plazos de revisión de los Estados Financieros auditados de los Fondos de Pensiones, Administradora y Filial a diciembre de 2020 por parte del ente fiscalizador.
- yy. Con fecha 25 de enero de 2021, se emite Oficio Ordinario N° 2.116, el cual informa inicio de fiscalización de cumplimiento normativo a los Estados Financieros de Fondos de Pensiones de AFP Modelo S.A. al 31 de diciembre de 2020 y solicita información para revisión.
- zz. Con fecha 18 de enero de 2021, se emite Oficio Ordinario N° 2.135, responde consulta sobre requisitos para la inversión en los instrumentos señalados en la letra n.4) del numeral II.1 del Régimen de Inversión de los Fondos de Pensiones.
- aaa. Con fecha 18 de enero de 2021, se emite Oficio Ordinario N° 1560, se informa nueva emisión de cuotas del Fondo de Inversión que se indica.
- bbb. Con fecha 13 de enero de 2021, se emite Oficio Ordinario N° 2042, se rectifica fechas dispuestas en el Oficio N° 972 de esta Superintendencia, de fecha 13 de enero de 2021.
- ccc. Con fecha 13 de enero de 2021, se emite Oficio Ordinario N° 972, responde consulta sobre cómputo del promedio del límite estructural a.5) definido en el numeral III.5 del Régimen de Inversión de los Fondos de Pensiones, producto de los cambios transitorios de enajenación de los límites de inversión, dado el retiro excepcional de los Fondos de Pensiones.
- ddd. Con fecha 13 de enero de 2021, se emite Oficio Ordinario N° 965, responde consulta sobre inversión en infraestructura nacional.
- eee. Con fecha 11 de enero de 2021, la Superintendencia de Pensiones inició un nuevo proceso de licitación pública del servicio de administración de cuentas de capitalización individual obligatoria, luego de la publicación en el Diario Oficial del Decreto Supremo N° 041 de 2020, del Ministerio del Trabajo y Previsión Social, mediante el cual se aprueban las bases de licitación, para el periodo 2021-2023.
- fff. Con fecha 11 de enero de 2021, se emite Oficio Ordinario N° 649, se instruye informar factibilidad de liquidar operaciones de derivados OTC celebrados con contrapartes locales en una entidad contraparte central.

ggg. Con fecha 11 de enero de 2021, la Superintendencia de Pensiones (SP) informa que desde esta fecha el nuevo tope imponible mensual para calcular las cotizaciones obligatorias del sistema de AFP, de salud y de ley de accidentes del trabajo subirá a 81,7 Unidades de Fomento (UF) en 2021. El año pasado el valor fue de 80,2 UF.

En tanto, el tope imponible mensual que se utilizará durante este año para calcular las cotizaciones del Seguro de Cesantía aumentará a 122,7 UF desde las 120,4 UF vigentes en 2020.









Con fecha 5 de febrero de 2021, la Superintendencia de Pensiones informa que, a partir de febrero de 2021, el nuevo tope imponible mensual para calcular las cotizaciones obligatorias del sistema de AFP, de salud y de ley de accidentes del trabajo ha sido fijado en 81,6 Unidades de Fomento (UF).

Respecto del tope imponible mensual que deberá considerarse para calcular las cotizaciones del seguro de cesantía, éste es de 122,6 Unidades de Fomento (UF).

hhh. A contar de enero de 2021, rige una nueva tasa para el Seguro de Invalidez y Supervivencia (SIS) para los empleadores, afiliados independientes y voluntarios de 2,3% de las remuneraciones y rentas imponibles, tanto para hombres como mujeres. (Esta tasa aumentó de 1,99% a 2,3%).

## DECLARACION DE RESPONSABILIDAD SOBRE LOS ESTADOS FINANCIEROS ANUALES AUDITADOS DE LOS FONDOS DE PENSIONES

Los suscritos en sus calidades de Directores, Gerente General, Gerente de Finanzas y Subgerente de Contabilidad de la Administradora de Fondos de Pensiones Modelo Sociedad Anónima, domiciliados en Avenida del Valle Sur N° 614, Of 101, Huechuraba, declaramos bajo juramento que los datos contenidos en los Estados Financieros Anuales Auditados de los Fondos de Pensiones al 31 de diciembre de 2022, son la expresión fiel de la verdad, por lo que asumimos la responsabilidad correspondiente.

NOMBRE	Cargo	RUT	FIRMA
1. Ricardo Edwards Vial	Presidente	12.488.068-8	
2. Juan Enrique Coeymans Avaria	Vicepresidente	3.397.510-4	
3. Gonzalo Velasco Navarro	Director	10.410.177-1	
4. Felipe Matta Navarro	Director	10.545.746-4	
5. Eduardo Vidal Pérez	Director	6.862.963-2	
6. Andres Flisfisch Camhi	Gerente General	13.831.062-0	
7. Claudio Botello Gajardo	Gerente de Finanzas	7.749.057-4	
8. Isabel González Cereceda	Subgerente de Contabilidad	12.666.446-K	



AUTORIZO LA(S) FIRMA(S) DE LA(S) PERSONA(S) ANTES  
INDIVIDUALIZADA(S) QUIEN(ES) FIRMO(ARON) EN LA FECHA  
DE SU EMISION

SANTIAGO,

06 ABR 2023



*[Faint handwritten signature]*

*[Faint handwritten signature]*

*[Faint handwritten signature]*

*[Faint handwritten signature]*