

**FONDOS DE PENSIONES PROVIDA
TIPO A, B, C, D Y E**

Estados financieros
al 31 de diciembre de 2025 y 2024
e informe del auditor independiente

INFORME DEL AUDITOR INDEPENDIENTE

A los Señores Afiliados de los
Fondos de Pensiones ProVida Tipo A, B, C, D y E

Opinión

Hemos auditado los estados financieros adjuntos de los Fondos de Pensiones ProVida Tipos A, B, C, D y E, que comprenden los balancees generales y los cuadros explicativos de números de cuentas y desglose de las cuentas de capitalización individual al 31 de diciembre de 2025, y los correspondientes estados de variación patrimonial y cuadros explicativos de valores y rentabilidad de las cuotas por el año terminado en esa fecha, y sus cuadros explicativos de rentabilidad de la cartera de inversiones y número de cuentas enviadas y recibidas desde otras administradoras o instituciones autorizadas al 31 de diciembre de 2025 y las correspondientes notas a los estados financieros, incluyendo información de las políticas contables materiales.

En nuestra opinión, los estados financieros adjuntos presentan razonablemente, en todos sus aspectos materiales, la situación financiera de los Fondos de Pensiones ProVida Tipos A, B, C, D y E al 31 de diciembre de 2025 y sus variaciones patrimoniales correspondientes al año terminado en esa fecha, de conformidad con Normas e Instrucciones Contables impartidas por la Superintendencia de Pensiones.

Fundamento de la opinión

Hemos llevado a cabo nuestra auditoría de conformidad con las Normas de Auditoría Generalmente Aceptadas en Chile. Nuestras responsabilidades de acuerdo con dichas normas se describen, más adelante en la sección “Responsabilidades del auditor en relación con la auditoría de los estados financieros” de nuestro informe. Somos independientes de los Fondos de Pensiones ProVida y de su Administradora de conformidad con el Código de Ética del Colegio de Contadores de Chile, y hemos cumplido las demás responsabilidades éticas de conformidad con esos requerimientos. Consideramos que la evidencia de auditoría que hemos obtenido proporciona una base suficiente y adecuada para nuestra opinión.

Otra información

La Administración de Administradora de Fondos de Pensiones ProVida S.A. (“La Administradora”) es responsable por la otra información. La otra información comprende los cuadros correspondientes a recaudación por los períodos de tres meses comprendidos entre el 1 de octubre y el 31 de diciembre de 2025; y los cuadros correspondientes a cotizaciones, depósitos y aportes declarados y no pagados; cotizaciones, depósitos y aportes no pagados ni declarados (todos ellos denominados como “otra información”) al 31 de diciembre de 2025, que se presentan con el propósito de análisis adicional y no son parte requerida de los estados financieros básicos.

Nuestra opinión sobre los estados financieros no cubre a la otra información y no expresamos ningún tipo de seguridad sobre ésta.

En relación con nuestra auditoría de los estados financieros, nuestra responsabilidad consiste en leer la “otra información” y, al hacerlo, considerar si existe una incongruencia material entre la otra información y los estados financieros o el entendimiento obtenido por nosotros en la auditoría o si parece que existe una representación incorrecta material en la otra información por algún otro motivo. Si, basándonos en el trabajo que hemos realizado, concluimos que existe una representación incorrecta material en esta otra información, estamos obligados a informar de ello. No tenemos nada que informar al respecto.

Responsabilidades de la Administración y de los responsables del gobierno corporativo por los estados financieros

La Administradora de los Fondos de Pensiones ProVida S.A. es responsable por la preparación y presentación razonable de los estados financieros de los Fondos de Pensiones Tipo A, B, B, C, D y E adjuntos de conformidad con Normas e Instrucciones Contables impartidas por la Superintendencia de Pensiones y del control interno que la Administradora considere necesario para permitir la preparación de estados financieros exentos de representaciones incorrectas materiales, debido a fraude o error.

En la preparación de los estados financieros, la Administradora de los Fondos de Pensiones ProVida S.A. es responsable de la evaluación de la capacidad de los Fondos de Pensiones ProVida Tipo A, B, C, D y E de continuar como empresa en marcha, revelando, según corresponda, los asuntos relacionados con la empresa en marcha y utilizando la base contable de empresa en marcha excepto si la Administradora tiene intención de liquidar los Fondos de Pensiones ProVida Tipo A, B, C, D y E o de cesar sus operaciones, o bien no exista otra alternativa realista, que hacerlo.

Los responsables del gobierno corporativo son responsables de la supervisión del proceso de preparación y presentación de información financiera de los Fondos de Pensiones ProVida Tipo A, B, C, D y E.

Responsabilidades del auditor en relación con la auditoría de los estados financieros

Nuestros objetivos son obtener una seguridad razonable de que los estados financieros como un todo, están exentos de representaciones incorrectas materiales, debido a fraude o error, y emitir un informe del auditor que contenga nuestra opinión. Seguridad razonable es un alto grado de seguridad, pero no garantiza que una auditoría realizada de conformidad con Normas de Auditoría Generalmente Aceptadas en Chile siempre detecte una representación incorrecta material cuando exista. Las representaciones incorrectas pueden deberse a fraude o error y se consideran materiales si, individualmente o de forma agregada, se podría esperar razonablemente que influyan en las decisiones económicas que los usuarios toman basándose en estados financieros.

Como parte de una auditoría de conformidad con las Normas de Auditoría Generalmente Aceptadas en Chile, aplicamos nuestro juicio profesional y mantenemos una actitud de escepticismo profesional durante toda la auditoría. También:

- Identificamos y evaluamos los riesgos de representaciones incorrectas materiales en los estados financieros, ya sea, debido a fraude o error, diseñamos y realizamos procedimientos de auditoría en respuesta a tales riesgos y obtenemos evidencia de auditoría suficiente y adecuada para proporcionar una base para nuestra opinión. El riesgo de no detectar una representación incorrecta material debido a fraude es más elevado que en el caso de una representación incorrecta material debido a error, ya que el fraude puede implicar colusión, falsificación, omisiones deliberadas, representaciones intencionadamente erróneas o el caso omiso del control interno.
- Obtenemos entendimiento del control interno relevante para la auditoría con el fin de diseñar procedimientos de auditoría que sean adecuados en función de las circunstancias y no con la finalidad de expresar una opinión sobre la eficacia del control interno de la Administradora en los Fondos de Pensiones ProVida Tipo A, B, C, D y E.
- Evaluamos la adecuación de las políticas de contabilidad aplicadas y la razonabilidad de las estimaciones contables y la correspondiente información revelada por la Administradora de los Fondos de Pensiones ProVida S.A. relacionadas a los estados financieros de Fondos de Pensiones ProVida Tipo A, B, C, D y E.
- Concluimos sobre lo adecuado de la utilización, por la Administradora, de la base contable de empresa en marcha y, basándonos en la evidencia de auditoría obtenida, concluimos sobre si existe o no una incertidumbre material relacionada con hechos o con condiciones que pueden generar dudas significativas sobre la capacidad de los Fondos de Pensiones ProVida para continuar como empresa en marcha. Si concluimos que existe una incertidumbre material, se requiere que llamemos la atención en nuestro informe del auditor sobre la correspondiente información revelada en los estados financieros o, si dichas revelaciones no son adecuadas, que expresemos una opinión modificada. Nuestras conclusiones se basan en la evidencia de auditoría obtenida hasta la fecha de nuestro informe del auditor. Sin embargo, hechos o condiciones futuros pueden ser causa de que de los Fondos de Pensiones ProVida deje de ser una empresa en marcha.
- Evaluamos la presentación general, la estructura y el contenido de los estados financieros, incluida la información revelada, y si los estados financieros representan las transacciones y hechos subyacentes de un modo que logran la presentación razonable.

Comunicamos a los responsables del gobierno corporativo, entre otros asuntos, el alcance y la oportunidad planificados y los hallazgos significativos de la auditoría, así como cualquier deficiencia significativa del control interno que identificamos en el transcurso de la auditoría.

Otros asuntos: Auditoría de estados financieros de 2024


El Colegio de Contadores de Chile A.G. aprobó que las Normas de Auditoría Generalmente Aceptadas en Chile adopten integralmente y sin reservas las Normas Internacionales de Auditoría emitidas por el IAASB para las auditorías de los estados financieros preparados por el ejercicio iniciado a partir del 1 de enero de 2025.

La auditoría a los estados financieros de Fondos de Pensiones ProVida Tipo A, B, C, D y E al 31 de diciembre de 2024, por los cuales emitimos una opinión sin modificaciones con fecha 28 de febrero de 2025 (Excepto por Nota 29, cuya fecha es 14 de abril de 2025), comprenden los balances generales y el cuadro explicativo de números de cuentas y desglose de cuentas de capitalización individual al 31 de diciembre de 2024 y el correspondiente estado de variación patrimonial y los cuadros explicativos de valores y rentabilidad de la cuota por el ejercicio terminado en esa fecha, y los cuadros explicativos de rentabilidad de la cartera de inversiones y número de cuentas enviadas y recibidas a otras administradoras o instituciones autorizadas a esa fecha y las correspondientes notas a la información financiera, que se presentan comparativos en la información financiera mencionada en el primer párrafo. La auditoría mencionada fue efectuada de acuerdo con las Normas de Auditoría Generalmente Aceptadas en Chile vigentes a esa fecha.

Deloitte.

Febrero 27, 2026 (Excepto por Nota 29, cuya fecha es 14 de abril de 2026)
Santiago, Chile

Firmado por:



4A1A3834C94A452...

Jorge Ortiz Martínez
Socio



ESTADOS FINANCIEROS DE LOS FONDOS DE PENSIONES

1.00 IDENTIFICACIÓN

1.01 Razón Social de la Administradora de Fondos de Pensiones

A.F.P. PROVIDA S.A.

1.02 Rut Sociedad: **76.265.736-8**

1.03 Representante legal: **SANTIAGO DONOSO HÜE**

1.04 Fecha de cierre Estados Financieros **31 – 12– 2025**

SUPERINTENDENCIA DE PENSIONES

DELOITTE.
FIRMADO SOLO PARA EFECTOS
DE IDENTIFICACION

I.1 BALANCE GENERAL (cifras en miles de pesos)										
ACTIVO	TIPO A		TIPO B		TIPO C		TIPO D		TIPO E	
	Ejercicio Actual	Ejercicio Anterior	Ejercicio Actual	Ejercicio Anterior	Ejercicio Actual	Ejercicio Anterior	Ejercicio Actual	Ejercicio Anterior	Ejercicio Actual	Ejercicio Anterior
10.100 ACTIVO DISPONIBLE	56.117.049	104.494.626	42.650.241	156.178.829	153.282.842	612.509.004	118.669.674	405.211.045	29.355.468	125.152.005
10.110 Banco recaudaciones	0	0	0	0	5.359.810	4.453.199	0	0	0	0
10.120 Banco inversiones	45.856.301	3.912.588	16.018.593	33.636.325	70.999.282	240.584.312	24.698.817	53.754.944	5.085.374	9.618.724
10.120.10 Banco inversiones nacionales	932.344	648.711	946.495	677.701	1.116.102	7.408.803	980.863	1.499.427	1.358.707	885.239
10.120.20 Banco inversiones extranjeras	44.923.957	3.263.877	15.072.098	32.958.624	69.883.180	233.175.509	23.717.954	52.255.517	3.726.667	8.733.485
10.130 Banco retiros de ahorro	0	0	0	0	0	0	0	0	0	0
10.130.10 Banco retiros de ahorro voluntario	0	0	0	0	0	0	0	0	0	0
10.130.20 Banco retiros de ahorro de indemnización	0	0	0	0	0	0	0	0	0	0
10.140 Banco pago de beneficios	2.211.368	3.108.874	16.603.094	10.667.301	24.532.263	27.320.679	32.374.471	27.071.739	12.549.824	9.350.201
10.150 Banco pago traspasos y transferencias de ahorros voluntarios	0	0	0	0	0	0	0	0	0	0
10.160 Valores por depositar y en tránsito	8.049.380	97.473.164	10.028.554	111.875.203	52.391.487	340.150.814	61.596.386	324.384.362	11.720.270	106.183.080
10.160.10 Valores por depositar nacionales	31.482	56.589	388.817	380.898	1.822.957	2.628.353	2.384.969	2.432.560	1.524.748	1.420.666
10.160.20 Valores por depositar extranjeros	1.388.679	848.356	1.466.762	1.517.257	2.812.934	3.223.783	1.969.720	1.236.024	798.897	360.399
10.160.30 Valores en tránsito	0	0	0	0	0	0	0	0	0	0
10.160.40 Garantías entregadas en efectivo a Cámaras de Compensación	0	0	0	0	0	0	0	0	0	0
10.160.50 Garantías entregadas en efectivo a contrapartes distintas de Cámaras de Compensación	6.629.219	96.568.219	8.172.975	109.977.048	47.755.596	334.298.678	57.241.697	320.715.778	9.396.625	104.402.015
10.200 INSTRUMENTOS FINANCIEROS	5.618.612.717	4.782.620.638	8.163.987.828	6.612.190.517	14.513.147.768	12.622.335.558	11.529.630.470	9.847.593.919	4.116.437.902	3.785.170.513
10.210 Inversiones en instituciones estatales	51.545.847	91.320.916	847.024.700	810.867.728	3.374.066.560	3.612.949.606	4.650.811.183	4.411.368.720	1.913.191.905	1.885.851.340
10.210.10 Banco Central de Chile	26.567.367	0	46.573.486	511.723	16.179.379	326.815	49.348.132	1.474.856	7.860.353	1.774.167
10.210.20 Tesorería General de la República	24.978.480	91.320.916	786.683.998	796.258.703	3.316.926.601	3.570.528.383	4.459.227.591	4.288.929.205	1.865.739.641	1.845.031.687
10.210.30 Bonos de Reconocimiento emitidos por el INP, DIPRECA, CAPREDENA y bonos de vivienda leasing emitidos por el MINVU	0	0	0	0	0	0	0	0	0	0
10.210.30 Bonos de Reconocimiento emitidos por el INP, DIPRECA, CAPREDENA y bonos de vivienda leasing emitidos por el MINVU	0	0	13.767.216	14.097.302	40.960.580	42.094.408	142.235.460	120.964.659	39.591.911	39.045.486
10.220 Inversiones en instituciones financieras	209.402.476	195.329.245	770.443.138	672.003.479	1.478.043.514	1.587.140.863	1.716.736.453	1.919.520.957	838.109.897	769.508.504
10.220.10 Depósitos a plazo en instituciones financieras	0	0	0	0	0	0	0	0	0	0
10.220.20 Letras de créditos	29.695	41.968	220.570	327.829	2.628.311	3.706.201	2.843.882	4.077.215	554.110	1.004.002
10.220.30 Bonos emitidos e instrumentos garantizados por instituciones financieras	27.217.360	88.587.902	509.130.028	523.146.972	1.208.184.844	1.433.705.482	1.600.176.479	1.854.082.012	830.527.082	766.044.533
10.220.40 Acciones de instituciones financieras	182.155.421	106.699.375	261.092.540	148.528.678	267.230.359	149.729.180	113.716.092	61.361.730	7.028.705	2.459.969
10.230 Inversiones en empresas	756.039.803	505.785.218	1.167.863.187	745.150.353	2.338.304.169	1.618.696.772	2.087.835.573	1.509.851.455	864.050.573	785.764.905
10.230.10 Bonos y efectos de comercio de empresas públicas y privadas	25.954.793	51.790.999	357.072.793	233.250.461	964.786.461	643.906.251	1.363.382.481	1.075.297.488	781.239.173	705.977.171
10.230.20 Bonos de empresas públicas y privadas canjeables por acciones	0	0	0	0	0	0	0	0	0	0
10.230.30 Acciones de sociedades anónimas abiertas	608.104.472	366.958.131	694.254.327	416.175.550	1.123.106.266	746.001.373	542.263.201	296.174.076	68.017.754	46.093.917
10.230.40 Cuotas de fondos mutuos y cuotas fondos de inversión regidos por la ley N° 20.712	121.980.538	87.036.088	116.536.067	95.724.342	250.411.442	228.789.148	182.189.891	138.379.891	14.793.646	33.693.817
10.230.50 Bonos emitidos por fondos de inversión públicos regidos por la ley N° 20.712	0	0	0	0	0	0	0	0	0	0
10.230.50 Bonos emitidos por fondos de inversión públicos regidos por la ley N° 20.712	0	0	0	0	0	0	0	0	0	0
10.235 Inversiones en activos alternativos nacionales	678.915	668.959	826.967	814.838	2.333.088	2.298.871	1.489.613	1.467.766	8.054.189	7.316.102
10.240 Derivados nacionales	41.708.980	9.384.020	57.587.088	-9.572.435	119.245.837	-10.497.946	56.345.988	-17.912.040	22.243.014	11.599.885
10.250 Inversiones en el extranjero	4.263.136.860	3.761.061.713	4.969.288.750	4.069.234.444	6.458.458.692	5.209.064.521	2.633.232.179	1.891.087.606	266.028.401	136.968.159
10.250.10 Títulos de deuda extranjeros	601.528.394	443.784.349	1.096.819.049	722.965.219	2.070.666.853	1.106.261.392	1.026.820.647	325.644.380	194.416.251	71.410.517
10.250.20 Cuotas de fondos mutuos extranjeros (variable)	3.387.641.039	3.049.358.212	3.573.211.179	3.056.407.162	3.739.436.182	3.405.186.762	1.304.210.971	1.265.971.464	34.671.418	44.534.453
10.250.30 Otros instrumentos de renta variable extranjeros	184.592.620	209.423.274	180.710.198	211.581.871	311.942.483	382.634.476	137.350.099	169.258.845	45.154.019	50.721.227
10.250.40 Otros instrumentos extranjeros	89.374.807	58.495.878	118.548.324	78.280.192	336.413.174	314.981.891	164.850.462	130.212.917	-8.213.287	-29.698.038
10.255 Inversiones en activos alternativos extranjeros	226.837.864	188.839.529	251.797.431	208.718.760	585.912.489	498.119.667	234.142.024	197.350.606	77.039.450	75.067.677
10.260 Derivados extranjeros	63.282.559	14.790.857	94.309.071	76.547.961	140.044.680	57.126.615	144.547.946	-73.402.678	86.903.588	25.550.828
10.270 Operaciones de préstamo o mutuo de instrumentos nacionales	0	0	0	0	0	0	0	0	0	0
10.280 Operaciones de préstamo o mutuo de instrumentos extranjeros	0	0	0	0	0	0	0	0	0	0
10.290 Excesos de inversión	5.979.413	15.440.181	4.847.496	38.425.389	16.738.739	47.436.589	4.489.511	8.261.527	40.816.885	87.543.113
10.290.10 Excesos de inversión en instituciones estatales	0	0	0	0	0	0	0	0	0	0
10.290.20 Excesos de inversión en instituciones financieras	1.801.449	8.198.863	0	31.304.079	181.443	28.532.188	0	0	39.688.598	4.712.625
10.290.30 Excesos de inversión en empresas	1.887.758	3.633.903	1.588.105	3.057.114	3.686.945	5.442.530	67.626	309.273	24.195.908	4.712.625
10.290.40 Excesos de Inversión en activos alternativos nacionales	0	0	0	0	0	0	0	0	0	0
10.290.50 Excesos de Inversión en el extranjero	2.290.206	3.607.415	3.259.391	4.064.196	12.623.276	13.461.871	4.421.885	7.952.254	8.213.287	29.698.038
10.290.60 Excesos de Inversión en activos alternativos extranjeros	0	0	0	0	247.075	0	0	0	8.407.690	13.443.852
10.290.70 Excesos de préstamo en instrumentos nacionales	0	0	0	0	0	0	0	0	0	0
10.290.80 Excesos de préstamo en instrumentos extranjeros	0	0	0	0	0	0	0	0	0	0
10.300 ACTIVO TRANSITORIO	0	0	0	0	0	0	0	0	0	0
10.310 Cargos en cuentas bancarias	0	0	0	0	0	0	0	0	0	0
10.000 TOTAL ACTIVO	5.674.729.766	4.887.115.264	8.206.638.069	6.768.369.346	14.666.430.610	13.234.844.562	11.648.300.144	10.252.804.964	4.145.793.370	3.910.322.518

DELOITTE.
FIRMADO SOLO PARA EFECTOS
DE IDENTIFICACION

1.1 BALANCE GENERAL (cifras en miles de pesos)	FONDOS DE PENSIONES									
	TIPO A		TIPO B		TIPO C		TIPO D		TIPO E	
	Ejercicio Actual	Ejercicio Anterior	Ejercicio Actual	Ejercicio Anterior	Ejercicio Actual	Ejercicio Anterior	Ejercicio Actual	Ejercicio Anterior	Ejercicio Actual	Ejercicio Anterior
PASIVO EXIGIBLE										
20.110 Recaudación y canje del mes	0	0	0	0	0	0	0	0	0	0
20.110.10 Recaudación del mes	0	0	0	0	0	0	0	0	0	0
20.110.20 Recaudación por canje de traspasos	0	0	0	0	0	0	0	0	0	0
20.120 Recaudación clasificada	0	0	0	0	279.957	523.315	0	0	0	0
20.120.10 Recaudación de cotizaciones y depósitos	0	0	0	0	0	0	0	0	0	0
20.120.20 Recaudación de bonificaciones y subsidios estatales	0	0	0	0	0	0	0	0	0	0
20.120.30 Recaudación de traspasos	0	0	0	0	279.957	523.315	0	0	0	0
20.120.40 Recaudación de bonos de reconocimiento y complementos	0	0	0	0	0	0	0	0	0	0
20.120.50 Recaudación de aportes adicionales	0	0	0	0	0	0	0	0	0	0
20.120.60 Recaudación de transferencias desde el antiguo sistema previsional	0	0	0	0	0	0	0	0	0	0
20.120.70 Recaudación de aportes regularizadores de la Administradora	0	0	0	0	0	0	0	0	0	0
20.130 Descuadraturas menores en planillas de recaudación	0	0	0	0	2.659	2.663	0	0	0	0
20.140 Recaudación por aclarar	0	0	0	0	22.636.700	19.996.790	0	0	0	0
20.140.10 Recaudación por aclarar sin documentación	0	0	0	0	16.783.461	7.944.611	0	0	0	0
20.140.20 Recaudación por aclarar con documentación incompleta	0	0	0	0	5.853.239	12.052.179	0	0	0	0
20.150 Traspasos hacia otros Fondos de Pensiones	0	0	0	0	0	0	0	0	0	0
20.160 Cambios de Fondo misma Administradora	0	0	0	0	0	0	0	0	0	0
20.170 Canje de Traspasos otros Fondos de Pensiones	0	0	0	0	0	0	0	0	0	0
20.180 Transferencias de ahorros voluntarios	0	0	0	0	0	0	0	0	0	0
20.190 Traspasos de ahorros voluntarios	0	0	0	0	0	0	0	0	0	0
20.200 Transferencias hacia el antiguo sistema previsional	0	0	0	0	0	0	0	0	0	0
20.210 Beneficios	2.221.473	3.027.609	16.609.154	10.037.121	24.547.525	23.177.298	32.402.888	27.554.977	12.553.037	9.118.131
20.210.10 Retiros programados	10.105	3.914	6.060	19.956	13.670	78.893	28.132	191.729	3.213	29.751
20.210.20 Rentas temporales	0	0	0	0	1.592	484	285	701	0	0
20.210.30 Primas de rentas vitalicias	0	0	0	0	0	4.894	0	1.777	0	322
20.210.40 Cuotas mortuorias	0	0	0	1.727	0	8.679	0	24.771	0	3.128
20.210.50 Excedentes de libre disposición	0	171	0	0	0	60.243	0	48.310	55.361	0
20.210.60 Herencias	0	84	0	34.980	0	47.918	0	320.380	0	64.125
20.210.70 Beneficios no cobrados	2.211.368	3.023.440	16.603.094	9.980.458	24.532.263	22.976.187	32.374.471	26.967.309	12.494.463	9.020.805
20.220 Retiros de ahorro de indemnización	670	427	1.836	12.338	18.271	23.556	2.610	2.149	0	35
20.230 Retiros de ahorros voluntarios	128.745	126.649	29.239	28.038	87.810	261.020	33.353	83.258	29.263	143.979
20.240 Transferencias de primas de seguro	0	0	0	0	0	4	0	0	0	0
20.250 Transferencias de cotización adicional desde el antiguo sistema previsional	0	0	0	0	0	0	0	0	0	0
20.260 Diferencias por aclarar	0	0	0	0	0	0	0	0	0	0
20.270 Devolución a empleadores y afiliados por pagos en exceso	86	0	611	297	459	256	0	0	214	56
20.280 Primas del seguro de invalidez y sobrevivencia	3.525.327	3.367.924	5.779.687	5.315.013	5.707.558	5.655.585	2.317.269	2.208.759	1.726.416	1.747.916
20.290 Comisiones devengadas	42.060	60.024	33.247	84.925	25.551	71.333	11.727	37.367	7.248	21.895
20.300 Impuestos retenidos	61.811	26.695	5.081	13.975	12.379	20.637	12.135	2.832	5.369	6.008
20.310 Provisión, impuestos y otros	8.431	83.745	101.951	350.403	429.680	206.940	114.651	221.938	13.599	278.468
20.315 Provisión por inversiones en activos alternativos	67.892	66.896	82.697	81.484	233.309	229.887	148.961	146.777	863.356	808.483
20.320 Devolución de bonificaciones y subsidios estatales	876	0	2.349	0	1.171	0	15	0	227	0
20.330 Consignaciones de empleadores enviadas por los tribunales	0	0	0	0	0	0	0	0	0	0
20.340 Total Encaje	56.326.954	48.257.911	80.888.635	66.507.947	145.015.659	131.083.834	115.238.464	101.020.647	41.239.408	38.784.604
20.340.10 Encaje	56.326.954	48.257.911	80.888.635	66.507.947	145.015.659	131.083.834	115.238.464	101.020.647	41.239.408	38.784.604
20.340.20 Rentabilidad del Encaje	0	0	0	0	0	0	0	0	0	0
20.100 TOTAL PASIVO EXIGIBLE	62.384.325	55.017.880	103.534.487	82.431.541	198.998.688	181.253.118	150.282.073	131.278.704	56.438.137	50.909.575

1.1 BALANCE GENERAL (cifras en miles de pesos)	FONDOS DE PENSIONES									
	TIPO A		TIPO B		TIPO C		TIPO D		TIPO E	
	Ejercicio Actual	Ejercicio Anterior	Ejercicio Actual	Ejercicio Anterior	Ejercicio Actual	Ejercicio Anterior	Ejercicio Actual	Ejercicio Anterior	Ejercicio Actual	Ejercicio Anterior
PATRIMONIO										
20.410 Cuentas de capitalización individual de cotizaciones obligatorias	5.304.142.250	4.546.723.519	7.989.408.127	6.592.271.015	14.141.319.354	12.748.993.941	11.394.853.928	10.022.265.273	3.982.116.498	3.752.953.306
20.420 Cuentas de capitalización individual de afiliado voluntario	147.575	114.784	182.950	149.607	1.149.610	1.004.712	634.672	552.140	893.401	824.163
20.430 Cuentas de capitalización individual de cotizaciones voluntarias	102.335.770	94.627.416	32.662.090	27.568.734	69.108.653	64.894.018	21.374.336	20.001.657	34.419.459	34.075.310
20.440 Cuentas individuales de ahorro previsional voluntario colectivo	0	0	0	0	0	0	0	0	0	0
20.450 Cuentas de capitalización individual de depósitos convenidos	52.064.636	53.353.176	16.961.722	14.075.558	45.904.021	42.135.398	8.719.666	8.264.540	19.394.383	19.319.389
20.460 Cuentas de ahorro voluntario	120.639.407	111.227.006	30.252.021	26.520.592	82.440.891	82.711.923	64.608.886	63.253.599	39.966.824	40.606.613
20.470 Cuentas de ahorro de indemnización	4.705.535	4.115.552	8.970.789	8.014.993	65.843.005	60.297.257	3.419.118	3.122.506	1.640.943	1.538.023
20.480 Ahorros voluntarios destinados a otras entidades	0	0	0	0	101	97	0	0	0	0
20.490 Recaudación en procesos de acreditación	265	224	4.340	3.771	58.984	615.055	1.424	1.203	3.110	2.788
20.500 Rezagos de cotizaciones obligatorias y de afiliados voluntarios	0	0	0	0	32.458.425	31.520.843	0	0	0	0
20.510 Rezagos de ahorros voluntarios	0	0	0	0	1.328.450	517.824	0	0	0	0
20.520 Rezagos de cuentas de ahorro de indemnización	0	0	0	0	458.577	423.165	0	0	0	0
20.530 Cambios en proceso hacia otros Fondos misma Administradora	0	0	0	0	0	0	0	0	0	0
20.540 Traspasos en proceso hacia otras Administradoras	28.310.003	21.935.707	24.661.543	17.333.535	27.361.851	20.327.187	4.405.988	3.940.956	10.920.615	10.093.351
20.550 Traspasos en proceso hacia el antiguo sistema previsional	0	0	0	0	0	150.024	53	124.386	0	0
20.560 Rentabilidad no distribuida	0	0	0	0	0	0	0	0	0	0
20.400 TOTAL PATRIMONIO	5.612.345.441	4.832.097.384	8.103.103.582	6.685.937.805	14.467.431.922	13.053.591.444	11.498.018.071	10.121.526.260	4.089.355.233	3.859.412.943
20.000 TOTAL PASIVOS	5.674.729.766	4.887.115.264	8.206.638.069	6.768.369.346	14.666.430.610	13.234.844.562	11.648.300.144	10.252.804.964	4.145.793.370	3.910.322.518

DELOITTE.
FIRMADO SOLO PARA EFECTOS
DE IDENTIFICACION

I.1 BALANCE GENERAL (cifras en miles de pesos)	FONDOS DE PENSIONES									
	TIPO A		TIPO B		TIPO C		TIPO D		TIPO E	
	Ejercicio Actual	Ejercicio Anterior	Ejercicio Actual	Ejercicio Anterior	Ejercicio Actual	Ejercicio Anterior	Ejercicio Actual	Ejercicio Anterior	Ejercicio Actual	Ejercicio Anterior
CUENTAS DE ORDEN										
30.110 Bonos de Reconocimiento	8.234.731	8.311.945	16.384.178	18.921.685	27.749.935	33.244.363	30.886.089	49.292.156	11.142.611	14.130.878
30.115 Cotizaciones impagas	0	0	0	0	15.343.026.327	11.678.044.816	0	0	0	0
30.115.10 Cotizaciones impagas declaradas	0	0	0	0	14.152.348.255	10.746.539.359	0	0	0	0
30.115.20 Cotizaciones impagas declaradas automáticas	0	0	0	0	1.184.706.738	927.589.210	0	0	0	0
30.115.30 Cotizaciones impagas originadas por descuadraturas de planillas	0	0	0	0	5.971.334	3.916.247	0	0	0	0
30.120 Derechos por contratos de futuros, forwards y swaps nacionales	842.283.660	832.165.657	1.244.192.239	896.956.008	3.690.023.366	2.728.200.486	3.012.259.627	1.596.255.279	939.634.888	1.021.462.459
30.125 Derechos por contratos de futuros, forwards y swaps extranjeros	918.118.065	741.390.796	1.008.385.145	906.965.208	2.265.884.680	1.872.146.971	1.411.510.328	1.040.276.049	498.096.177	193.066.732
30.130 Derechos por títulos nacionales entregados en garantía	0	0	0	0	0	0	0	0	0	0
30.135 Derechos por títulos extranjeros entregados en garantía	0	0	0	0	0	0	0	0	0	0
30.137 Derechos por monedas nacional entregada en garantía	0	0	0	0	0	0	0	0	0	0
30.140 Derechos por monedas extranjeras entregadas en garantía	6.606.055	96.295.167	8.145.949	109.698.708	47.618.268	333.392.005	57.058.092	319.889.252	9.366.930	104.132.915
30.145 Derechos por contratos de promesas de suscripc.y pago de cuotas de fondos de inversión	54.364.545	77.338.748	57.035.718	80.516.566	99.561.080	118.487.232	42.681.660	49.779.072	6.802.549	8.016.454
30.146 Derechos por moneda nacional recibida en garantía	0	0	0	0	0	0	0	0	0	0
30.147 Derechos por monedas extranjeras recibida en garantía	71.409.177	20.894.047	102.389.297	41.331.719	171.338.287	68.019.747	190.126.819	78.288.189	89.359.423	50.598.120
30.148 Derechos por títulos nacionales recibidos en garantía	0	0	0	0	0	0	0	0	0	0
30.149 Derechos por títulos extranjeros recibidos en garantía	0	0	0	0	0	0	0	0	0	0
30.150 Derechos por instrumentos financieros administrados por sociedades administradoras de carteras de recursos previsionales	0	0	0	0	0	0	0	0	0	0
30.155 Derechos por instrumentos financieros administrados por mandatarios extranjeros	0	0	0	0	0	0	0	0	0	0
30.160 Derechos por valores recib.en garantía por préstamo de instrumentos de renta variable de emisores nacionales	0	0	0	0	0	0	0	0	0	0
30.165 Derechos por valores recib.en garantía por préstamo de instrumentos de deuda de emisores nacionales	0	0	0	0	0	0	0	0	0	0
30.170 Derechos por valores recib.en garantía por préstamo de instrumentos de renta variable de emisores extranjeros	0	0	0	0	0	0	0	0	0	0
30.175 Derechos por valores recib.en garantía por préstamo de instrumentos de deuda de emisores extranjeros	0	0	0	0	0	0	0	0	0	0
30.180 Derechos por aportes comprometidos en activos alternativos extranjeros	367.131.774	241.466.119	466.279.981	284.967.604	549.760.067	548.039.125	220.523.434	231.444.726	30.961.509	35.611.872
30.190 Derechos por garantías asociadas a activos alternativos nacionales	0	0	0	0	0	0	0	0	0	0
30.100 TOTAL CUENTAS DE ORDEN (DEBE)	2.268.148.007	2.017.862.479	2.902.812.507	2.339.357.498	22.194.962.010	17.379.574.745	4.965.046.049	3.365.224.723	1.585.364.087	1.427.019.430
30.210 Responsabilidad por Bonos de Reconocimiento	8.234.731	8.311.945	16.384.178	18.921.685	27.749.935	33.244.363	30.886.089	49.292.156	11.142.611	14.130.878
30.215 Responsabilidad por cotizaciones impagas	0	0	0	0	15.343.026.327	11.678.044.816	0	0	0	0
30.215.10 Responsabilidad por cotizaciones impagas declaradas	0	0	0	0	14.152.348.255	10.746.539.359	0	0	0	0
30.215.20 Responsabilidad por cotizaciones impagas declaradas automáticas	0	0	0	0	1.184.706.738	927.589.210	0	0	0	0
30.215.30 Responsabilidad por cotizac.impagas originadas por descuadraturas de planillas	0	0	0	0	5.971.334	3.916.247	0	0	0	0
30.220 Obligaciones por contratos de futuros, forwards y swaps nacionales	842.283.660	832.165.657	1.244.192.239	896.956.008	3.690.023.366	2.728.200.486	3.012.259.627	1.596.255.279	939.634.888	1.021.462.459
30.225 Obligaciones por contratos de futuros, forwards y swaps extranjeros	918.118.065	741.390.796	1.008.385.145	906.965.208	2.265.884.680	1.872.146.971	1.411.510.328	1.040.276.049	498.096.177	193.066.732
30.230 Obligaciones por títulos nacionales entregados en garantía	0	0	0	0	0	0	0	0	0	0
30.235 Obligaciones por títulos extranjeros entregados en garantía	0	0	0	0	0	0	0	0	0	0
30.237 Obligaciones por moneda nacional entregada en garantía	0	0	0	0	0	0	0	0	0	0
30.240 Obligaciones por monedas extranjeras entregadas en garantía	6.606.055	96.295.167	8.145.949	109.698.708	47.618.268	333.392.005	57.058.092	319.889.252	9.366.930	104.132.915
30.245 Obligac.por contratos de promesas de suscripc.y pago de cuotas de fondos de inversión	54.364.545	77.338.748	57.035.718	80.516.566	99.561.080	118.487.232	42.681.660	49.779.072	6.802.549	8.016.454
30.246 Obligaciones por moneda nacional recibida en garantía	0	0	0	0	0	0	0	0	0	0
30.247 Obligaciones por monedas extranjeras recibida en garantía	71.409.177	20.894.047	102.389.297	41.331.719	171.338.287	68.019.747	190.126.819	78.288.189	89.359.423	50.598.120
30.248 Obligaciones por títulos nacionales recibidos en garantía	0	0	0	0	0	0	0	0	0	0
30.249 Obligaciones por títulos extranjeros recibidos en garantía	0	0	0	0	0	0	0	0	0	0
30.250 Obligaciones por instrumentos financieros administrados por sociedades administradoras de carteras de recursos previsionales	0	0	0	0	0	0	0	0	0	0
30.255 Obligaciones por instrumentos financieros administrados por mandatarios extranjeros	0	0	0	0	0	0	0	0	0	0
30.260 Obligac.por valores recibidos en garantía por préstamo de instrumentos de renta variable de emisores nacionales	0	0	0	0	0	0	0	0	0	0
30.265 Obligac.por valores recibidos en garantía por préstamo de instrumentos de deuda de emisores nacionales	0	0	0	0	0	0	0	0	0	0
30.270 Obligac.por valores recibidos en garantía por préstamo de instrumentos de renta variable de emisores extranjeros	0	0	0	0	0	0	0	0	0	0
30.275 Obligac.por valores recibidos en garantía por préstamo de instrumentos de deuda de emisores extranjeros	0	0	0	0	0	0	0	0	0	0
30.280 Obligaciones por aportes comprometidos en activos alternativos extranjeros	367.131.774	241.466.119	466.279.981	284.967.604	549.760.067	548.039.125	220.523.434	231.444.726	30.961.509	35.611.872
30.290 Obligaciones por garantías asociadas a activos alternativos nacionales	0	0	0	0	0	0	0	0	0	0
30.200 TOTAL CUENTAS DE ORDEN (HABER)	2.268.148.007	2.017.862.479	2.902.812.507	2.339.357.498	22.194.962.010	17.379.574.745	4.965.046.049	3.365.224.723	1.585.364.087	1.427.019.430

ESTADO DE VARIACION PATRIMONIAL DE LOS FONDOS DE PENSIONES (En miles de pesos)											
	FONDOS DE PENSIONES										
	TIPO A		TIPO B		TIPO C		TIPO D		TIPO E		
	EJERCICIO ACTUAL	EJERCICIO ANTERIOR	EJERCICIO ACTUAL	EJERCICIO ANTERIOR	EJERCICIO ACTUAL	EJERCICIO ANTERIOR	EJERCICIO ACTUAL	EJERCICIO ANTERIOR	EJERCICIO ACTUAL	EJERCICIO ANTERIOR	
11.2											
30.300 PATRIMONIO INICIAL DE LOS FONDOS DE PENSIONES	4.832.097.384	4.178.158.546	6.685.937.805	5.688.385.820	13.053.591.444	12.696.634.162	10.121.526.260	9.503.260.754	3.859.412.943	4.017.799.511	
30.410 Cotizaciones, depositos y aportes	432.008.394	496.648.021	680.066.362	623.017.647	2.290.954.138	2.314.761.915	317.329.620	305.435.249	227.239.099	246.183.121	
30.410.10 Cotizaciones obligatorias	412.664.938	389.535.494	674.311.538	616.984.744	2.236.595.325	2.162.663.672	313.380.638	300.736.050	220.241.588	227.951.325	
30.410.20 Cotizaciones voluntarias	6.047.042	16.328.752	1.706.898	1.802.671	11.081.509	26.204.024	721.380	988.735	2.173.263	5.048.961	
30.410.30 Depositos Convenidos	1.105.262	1.104.554	485.035	367.187	3.435.917	3.488.602	190.390	184.978	666.729	760.292	
30.410.40 Depositos de ahorro voluntario	12.017.760	89.513.794	3.176.118	3.469.435	37.238.652	117.320.651	2.853.918	3.336.950	4.085.419	11.831.412	
30.410.50 Aportes ahorro de indemnizacion	158.314	162.697	372.111	374.079	2.505.665	5.017.878	174.075	181.023	64.963	67.938	
30.410.60 Depositos de ahorro previsional voluntario	0	0	0	0	300	1.200	0	0	0	0	
30.410.70 Cotizaciones de afiliado voluntario	15.078	2.730	14.662	19.531	96.770	65.888	9.219	7.513	7.137	523.193	
30.410.80 Depositos de ahorro previsional voluntario	0	0	0	0	0	0	0	0	0	0	
30.420 Aportes Adicionales y contribuciones	23.827.772	20.344.258	52.693.663	35.477.171	352.464.775	321.198.576	118.925.373	121.130.665	42.026.919	39.598.588	
30.425 Aportes del Estado	287.693	358.783	712.017	501.352	71.435.197	62.097.787	53.456.043	46.643.966	4.206.584	4.129.110	
30.425.10 Bonificacion Fiscal APV	235.752	328.705	82.256	93.343	989.088	981.741	29.661	47.481	138.778	251.886	
30.425.20 Bono por Hijo Nacido Vivo	25.522	0	547.692	307.847	70.331.578	60.964.360	53.423.770	46.593.831	4.060.710	3.867.168	
30.425.30 Subsidio al Empleo Joven	0	0	0	0	0	0	0	0	0	0	
30.425.40 Subsidio al Trabajador Joven	26.419	30.078	82.069	100.162	114.531	151.686	2.612	2.654	7.096	10.056	
30.430 Traspasos recibidos desde otro Fondo misma Adminis	203.863.688	267.704.269	334.369.259	335.613.760	211.725.539	275.194.945	615.469.720	768.700.626	266.515.544	257.427.122	
30.430.10 Cuentas de capitalizaciones indiv.de coti	179.277.633	230.495.456	325.809.339	325.304.328	199.996.577	259.618.090	611.160.658	761.089.847	241.839.022	229.103.892	
30.430.20 Cuentas de capitalizacion indiv.de cotiza	5.675.827	10.275.876	1.933.778	2.781.256	3.403.839	4.527.711	635.168	1.060.053	6.304.099	7.269.121	
30.430.30 Cuentas de capitalizacion individual de di	2.693.395	6.371.580	1.168.261	3.955.148	3.045.366	4.078.226	535.643	2.589.635	3.882.674	5.689.310	
30.430.40 Cuentas de ahorro voluntario	14.338.127	20.368.297	3.965.591	3.377.315	5.170.290	6.899.458	2.451.524	3.755.679	13.481.100	15.235.128	
30.430.50 Cuentas de ahorro de indemnizacion	26.610	37.073	6.309	11.577	13.389	12.706	15.481	12.984	19.966	45.187	
30.430.60 Cuentas de capitalizacion individual del	3.046	20.832	12.162	21.159	2.469	19.567	15.349	90.029	2.956	25.036	
30.430.70 Cuentas individuales de ahorro previsiona	0	0	0	0	0	0	0	0	0	0	
30.430.75 Cotizaciones voluntarias (APV)	0	0	0	0	0	0	0	0	0	0	
30.430.80 Rezagos	0	0	0	0	0	0	0	0	0	0	
30.430.90 Dictamen de reclamos	1.849.050	135.155	1.473.819	162.977	93.609	39.187	655.897	102.399	985.727	59.448	
30.440 Traspasos recib.desde Fondos de Pensiones de otras	472.252.453	415.371.901	414.440.793	361.988.970	412.750.574	402.521.426	43.154.789	40.109.668	150.721.420	135.941.314	
30.440.10 Cuentas de capitalizacion indiv.de cotiza	461.848.130	408.604.638	411.129.579	359.719.088	381.377.694	363.042.157	41.860.922	38.930.075	148.883.684	132.231.044	
30.440.20 Cuentas de capitalizacion indiv.de cotiza	0	271	0	94	928	597	15	15	146	465	
30.440.30 Cuentas de capitalizacion indiv.de deposi	220	628	4.508	0	0	0	2.086	33.765	0	7.216	
30.440.40 Cuentas de ahorro voluntario	6.032	14.579	3.417	3.609	2.871	18.812	2.055	0	5.399	1.015	
30.440.50 Cuentas de ahorro de indemnizacion	31.151	29.725	45.615	40.996	148.308	173.004	7.868	15.052	4.323	8.554	
30.440.60 Cuentas de capitalizacion individual de a	793	0	0	0	0	35.174	0	30	512	0	
30.440.70 Cuentas individuales de ahorro previsiona	0	0	0	0	0	0	0	0	0	0	
30.440.75 Cotizaciones voluntarias (APV)	10.310.655	6.636.383	3.097.655	2.123.117	4.336.191	6.758.195	1.227.029	1.032.099	1.822.849	3.639.781	
30.440.80 Rezagos	0	0	0	0	26.654.711	32.336.479	0	0	0	0	
30.440.90 Dictamen de reclamos	55.472	85.677	160.019	102.066	229.871	157.008	54.814	98.632	4.507	53.239	
30.450 Bonos de reconocimiento	13.401	37.884	3.385.820	4.410.720	41.673.723	66.999.134	25.593.952	41.954.620	4.252.317	7.286.713	
30.455 Aportes Sociedad Administradora del Fondo de Cesan	4.650.313	2.431.499	8.489.877	4.894.843	27.992.481	15.717.602	3.332.774	1.865.159	2.401.778	1.358.318	
30.460 Beneficios no cobrados	144.752	428.821	619.728	169.786	4.634.524	3.238.948	3.750.188	3.108.562	1.136.339	718.627	
30.465 Devolucion primas del seguro de inval. y sobrev. r	0	0	0	0	0	0	0	0	0	0	
30.470 Otros aumentos	7.713.752	9.653.356	85.580.872	70.868.459	216.249.067	197.818.034	208.724.503	195.171.041	77.207.445	77.474.767	
30.400 TOTAL AUMENTOS DE PATRIMONIO	1.144.762.218	1.212.978.792	1.580.358.391	1.436.942.708	3.629.880.018	3.659.548.367	1.389.736.962	1.524.119.556	775.707.445	770.117.680	

DELOITTE.
FIRMADO SOLO PARA EFECTOS
DE IDENTIFICACION

ESTADO DE VARIACION PATRIMONIAL DE LOS FONDOS DE PENSIONES (En miles de pesos)											
(Continuacion)											
FONDOS DE PENSIONES											
	TIPO A		TIPO B		TIPO C		TIPO D		TIPO E		
	EJERCICIO ACTUAL	EJERCICIO ANTERIOR	EJERCICIO ACTUAL	EJERCICIO ANTERIOR	EJERCICIO ACTUAL	EJERCICIO ANTERIOR	EJERCICIO ACTUAL	EJERCICIO ANTERIOR	EJERCICIO ACTUAL	EJERCICIO ANTERIOR	
30.510 Comisiones devengadas	44.811.454	42.450.808	73.030.783	66.981.635	76.090.643	76.490.324	39.249.301	37.662.250	24.789.152	25.678.290	
30.510.10 Comisiones porcentuales devengadas	44.811.454	42.450.808	73.030.783	66.981.635	76.090.628	76.490.309	39.249.301	37.662.250	24.789.152	23.485.193	
30.510.20 Comisiones fijas devengadas	0	0	0	0	15	15	0	0	0	2.193.097	
30.515 Aportes del Estado	128.064	187.976	37.814	57.881	420.794	171.941	18.426	37.059	113.885	167.828	
30.515.10 Bonificacion Fiscal APV	128.064	187.976	37.814	57.881	418.922	171.941	18.426	35.603	113.885	167.828	
30.515.20 Bono por Hijo Nacido Vivo	0	0	0	0	632	0	0	1.456	0	0	
30.515.30 Subsidio al Empleo Joven	0	0	0	0	0	0	0	0	0	0	
30.515.40 Subsidio al Trabajador Joven	0	0	0	0	1.240	0	0	0	0	0	
30.520 Traspasos enviados hacia otros fondos misma admini	386.129.259	336.752.501	277.629.616	289.062.843	607.825.573	792.108.471	76.253.489	86.612.567	284.105.813	400.104.340	
30.520.10 Cuentas de capitalizacion indiv.de cotiza	360.375.070	306.983.980	273.513.747	280.112.582	591.473.474	775.034.236	73.005.900	80.290.545	259.113.644	362.943.937	
30.520.20 Cuentas de capitalizacion indiv.de cotiza	7.422.442	8.408.020	1.213.261	2.156.884	2.156.318	4.226.076	581.103	1.690.941	6.182.587	9.432.096	
30.520.30 Cuentas de capitalizacion individual de d	3.796.476	4.641.921	515.048	4.326.358	1.530.661	4.030.525	1.040.006	2.435.851	4.443.148	7.249.245	
30.520.40 Cuentas de ahorro voluntario	14.481.988	16.648.009	2.177.228	2.438.669	7.426.318	8.220.036	1.577.655	2.164.471	14.336.193	20.411.024	
30.520.50 Cuentas de ahorro de indemnizacion	15.490	26.065	11.247	12.679	24.721	44.571	4.713	1.909	25.585	34.305	
30.520.60 Cuentas de capitalizacion individual de a	13.223	30.035	14.686	8.001	4.879	106.236	15	1.760	3.178	30.591	
30.520.70 Cuentas individuales de ahorro previsiona	0	0	0	0	0	0	0	0	0	0	
30.520.75 Cotizaciones voluntarias (APV)	0	0	0	0	0	0	0	0	0	0	
30.520.80 Rezagos	0	0	0	0	0	0	0	0	0	0	
30.520.90 Dictamenes de reclamos	24.570	14.471	184.399	7.670	4.812.202	446.791	44.097	27.090	1.478	3.142	
30.530 Traspasos enviados hacia los Fondos de Pensiones d	682.203.104	525.733.696	563.446.396	418.568.687	676.725.326	581.346.264	132.245.609	124.449.004	298.328.108	296.130.865	
30.530.10 Cuentas de capitalizacion individual de ci	656.498.297	509.759.675	560.148.099	413.926.280	632.023.319	530.679.512	131.192.936	122.938.511	293.502.834	290.523.678	
30.530.20 Cuentas de capitalizacion individual de ci	222.679	277.066	65	285.781	921.175	505.208	121	84.753	284.316	79.867	
30.530.30 Cuentas de capitalizacion individual de d	3.204.436	180.156	0	80.624	1.041.647	225.991	1.846	12.857	59.414	15.723	
30.530.40 Cuentas de ahorro voluntario	6.242	8.044	5.361	2.842	5.299	4.266	450	1.528	5.158	982	
30.530.50 Cuentas de ahorro de indemnizacion	82.546	62.662	130.895	90.171	319.692	217.531	17.405	16.451	27.074	24.980	
30.530.60 Cuentas de capitalizacion individual de a	0	217	0	0	0	0	0	0	1.295	0	
30.530.70 Cuentas individuales de ahorro previsiona	0	0	0	0	0	0	0	0	0	0	
30.530.75 Cotizaciones voluntarias (APV)	21.981.401	12.964.011	3.091.678	2.704.292	9.032.024	8.541.433	990.515	792.687	4.446.976	4.050.769	
30.530.80 Rezagos	0	1.532.652	0	0	33.048.118	39.557.363	12.762	0	0	0	
30.530.90 Dictamenes de reclamos	207.503	949.213	70.298	1.478.697	334.052	1.614.960	29.574	602.217	1.041	1.434.866	
30.540 Beneficios	23.150.057	18.542.411	165.666.464	118.170.401	500.432.931	429.941.845	898.775.287	800.391.720	243.682.593	223.439.154	
30.540.10 Retiros Programados	2.359.880	2.167.168	3.902.230	3.636.028	135.643.425	125.322.397	412.514.103	383.651.443	71.941.125	70.404.073	
30.540.20 Rentas Temporales	33.533	39.388	70.519	72.939	3.471.888	5.710.196	5.791.041	7.902.604	1.763.932	3.977.609	
30.540.30 Herencias	2.431.954	1.964.895	4.239.428	3.081.611	19.787.340	17.687.197	40.931.341	37.143.205	6.105.215	7.667.489	
30.540.40 Primas de rentas vitalicias	17.758.647	13.383.024	153.895.125	108.395.662	328.029.703	267.908.286	427.719.048	356.588.334	161.166.499	137.749.959	
30.540.50 Cuotas Mortuorias	195.021	194.690	423.870	369.999	1.625.110	1.658.374	3.605.229	3.170.216	404.556	402.578	
30.540.60 Excedentes de Libre Disposicion	371.022	793.246	3.135.292	2.614.162	6.224.458	7.229.599	8.214.525	11.935.918	2.301.266	3.237.446	
30.540.70 Distribucion de Beneficios no cobrados	0	0	0	0	5.651.007	4.425.796	0	0	0	0	
30.550 Distribucion de recaudacion	0	0	0	0	2.006.323.721	2.005.064.180	0	0	0	0	
30.550.10 Cotizaciones, Depositos y Aportes	0	0	0	0	1.656.643.475	1.671.284.038	0	0	0	0	
30.550.20 Bonos Rec.(cualquier tipo) liq.,reliq. o	0	0	0	0	33.245.490	53.689.937	0	0	0	0	
30.550.30 Aportes Adicionales y Contribuciones	0	0	0	0	237.473.727	216.550.682	0	0	0	0	
30.550.40 Transferencias desde el Antiguo Sistema P	0	0	0	0	0	0	0	0	0	0	
30.550.50 Aportes Regularizadores de la Administrad	0	0	0	0	1.423.950	1.356.493	0	0	0	0	
30.550.60 Aportes del Estado	0	0	0	0	58.662.337	51.633.211	0	0	0	0	
30.550.70 Aportes Sociedad Administradora del Fondo	0	0	0	0	18.874.742	10.549.819	0	0	0	0	
30.560 Pagos en exceso de empleadores y afiliados	1.065.203	6.468.264	3.409.343	31.580.544	4.174.096	13.758.847	6.764.567	7.067.737	1.914.123	5.303.799	
30.565 Aportes Sociedad Administradora del Fondo de Cesan	0	0	0	0	0	0	0	0	0	0	
30.570 Retiros de ahorro voluntario	22.098.128	93.597.600	5.085.761	5.363.856	12.956.195	15.040.362	10.173.793	11.554.571	7.946.814	22.225.073	
30.580 Retiros de ahorro de Indemnizacion	281.520	281.016	625.197	616.153	4.913.784	4.399.108	311.664	258.658	111.208	170.118	
30.590 Retiros de Ahorro Previsional Voluntario	4.321.956	13.488.269	989.774	1.351.480	3.435.011	3.071.158	736.711	936.638	2.674.794	6.357.400	
30.600 Retiros de ahorro previsional voluntario colectivo	0	0	0	0	0	0	0	0	0	0	
30.610 Transferencias de ahorro previsional voluntario pa	0	0	0	0	1.196	694	0	0	0	0	
30.620 Transferencias de ahorro prev.vol. colectivo para	0	0	0	0	0	0	0	0	0	0	
30.630 Impuestos retenidos	555.824	1.532.664	752.927	4.805.063	665.527	2.145.295	183.673	436.375	282.270	939.410	
30.640 Transferencias de primas hacia otras Administrador	0	0	0	0	1	4	0	0	0	0	
30.645 Primas del seguro de inval. y sobrev. deveng. a fa	45.596.420	43.463.111	73.313.939	67.690.992	74.632.971	75.171.432	30.018.855	28.722.896	23.233.258	24.258.718	
30.650 Otras disminuciones	38.661.500	51.547.298	134.527.881	123.006.340	212.864.619	232.346.844	223.383.410	205.713.532	95.443.360	95.389.366	
30.500 TOTAL DISMINUCIONES DEL PATRIMONIO	1.249.002.489	1.134.045.614	1.298.515.895	1.127.255.875	4.181.462.388	4.231.056.769	1.418.114.785	1.303.843.007	982.625.378	1.100.164.361	
30.700 REVALORIZACIONES(DESVALORIZACIONES) DEL PATRIMONIO	884.488.328	575.005.660	1.135.323.281	687.865.152	1.965.422.848	928.465.684	1.404.869.634	397.988.957	436.860.223	171.660.113	
30.800 PATRIMONIO FINAL DE LOS FONDOS DE PENSIONES	5.612.345.441	4.832.097.384	8.103.103.582	6.685.937.805	14.467.431.922	13.053.591.444	11.498.018.071	10.121.526.260	4.089.355.233	3.859.412.943	

ESTADO DE VARIACION PATRIMONIAL DE LOS FONDOS DE PENSIONES (En cuotas)											
	FONDOS DE PENSIONES										
	TIPO A		TIPO B		TIPO C		TIPO D		TIPO E		
	EJERCICIO ACTUAL	EJERCICIO ANTERIOR	EJERCICIO ACTUAL	EJERCICIO ANTERIOR	EJERCICIO ACTUAL	EJERCICIO ANTERIOR	EJERCICIO ACTUAL	EJERCICIO ANTERIOR	EJERCICIO ACTUAL	EJERCICIO ANTERIOR	
30.900 PATRIMONIO INICIAL DE LOS FONDOS DE PENSIONES	65.580.863,44	64.462.084,80	109.124.273,58	103.860.567,18	226.305.629,34	236.429.346,62	218.030.566,63	213.232.413,13	69.157.440,24	75.302.212,13	
31.010 Cotizaciones, depositos y aportes	5.478.451,86	7.114.113,40	10.410.359,24	10.629.447,48	37.231.834,33	41.209.914,41	6.441.403,37	6.679.310,34	3.857.333,96	4.513.073,35	
31.010.10 Cotizaciones obligatorias	5.232.033,76	5.555.073,01	10.322.463,56	10.526.323,03	36.348.967,53	38.461.728,45	6.360.828,21	6.576.554,77	3.738.026,60	4.177.066,48	
31.010.20 Cotizaciones voluntarias	75.900,53	238.463,60	26.312,76	30.634,63	180.824,81	473.235,64	14.717,64	21.666,97	36.790,76	93.628,53	
31.010.30 Depositos Convenidos	14.748,64	15.817,93	7.639,87	6.318,12	57.341,36	62.287,36	3.916,56	4.028,67	11.488,27	14.100,78	
31.010.40 Depositos de ahorro voluntario	153.571,26	1.302.409,68	48.066,24	59.462,85	602.388,97	2.121.403,18	58.241,90	72.932,17	69.807,71	217.250,97	
31.010.50 Depositos ahorro indemnizacion	2.009,31	2.310,61	5.655,81	6.380,53	40.755,79	89.934,00	3.515,11	3.963,14	1.101,08	1.250,86	
31.010.60 Depositos de ahorro previsional voluntari	0,00	0,00	0,00	0,00	5,12	0,26	0,00	0,00	0,00	0,00	
31.010.70 Cotizaciones de afiliado voluntario	188,36	38,57	221,00	328,32	1.550,75	1.304,44	183,69	164,62	119,54	9.775,73	
31.010.80 Depositos de ahorro previsional voluntari	0,00	0,00	0,00	0,00	0,00	0,00	0,00	0,00	0,00	0,00	
31.020 Aportes Adicionales y contribuciones	298.032,19	286.663,12	798.842,24	600.823,16	5.691.606,39	5.713.078,89	2.402.815,48	2.658.968,48	708.610,32	722.279,67	
31.025 Aportes del Estado	3.441,03	4.897,34	10.728,35	8.494,94	1.154.641,98	1.103.769,23	1.078.562,52	1.017.059,16	71.012,76	75.293,68	
31.025.10 Bonificacion Fiscal APV	2.791,88	4.470,60	1.183,88	1.519,99	15.174,58	16.751,74	573,29	1.013,42	2.269,16	4.453,60	
31.025.20 Bono por Hijo Nacido Vivo	307,23	0,00	8.274,57	5.259,88	1.137.596,44	1.084.350,78	1.077.935,93	1.015.987,23	68.623,15	70.653,91	
31.025.30 Subsidio al Empleo Joven	0,00	0,00	0,00	0,00	0,00	0,00	0,00	0,00	0,00	0,00	
31.025.40 Subsidio al Trabajador Joven	341,92	426,74	1.269,90	1.715,07	1.870,96	2.666,71	53,30	58,51	120,45	186,17	
31.030 Traspasos recibidos desde otro Fondo misma Adminis	2.567.858,30	3.777.718,57	5.070.705,99	5.735.361,66	3.631.964,99	5.095.668,90	12.524.354,78	16.824.832,00	4.596.063,80	4.761.628,22	
31.030.10 Cuentas de capitalizacion individual de c	2.254.806,46	3.253.450,52	4.942.200,03	5.558.137,10	3.434.073,69	4.802.472,49	12.436.989,42	16.656.146,82	4.174.830,24	4.233.252,30	
31.030.20 Cuentas de capitalizacion individual de c	73.349,83	145.028,05	29.505,55	47.999,47	56.849,92	84.279,83	12.730,94	23.538,13	107.311,58	136.533,88	
31.030.30 Cuentas de capitalizacion individual de d	33.320,77	89.963,32	18.629,19	67.797,22	49.908,19	79.122,48	10.862,25	58.415,91	65.716,87	104.791,55	
31.030.40 Cuentas de ahorro voluntario	183.828,53	286.566,17	58.947,82	58.130,55	89.203,51	128.462,17	50.288,83	82.277,23	231.444,29	284.656,18	
31.030.50 Cuentas de ahorro de indemnizacion	336,52	524,23	99,71	196,19	231,12	239,38	314,53	281,75	342,38	847,15	
31.030.60 Cuentas de capitalizacion individual de a	39,02	294,02	189,92	356,78	41,54	380,20	316,44	1.982,82	51,75	465,88	
31.030.70 Cuentas individuales de ahorro previsional	0,00	0,00	0,00	0,00	0,00	0,00	0,00	0,00	0,00	0,00	
31.030.75 Cotizaciones voluntarias (APV)	0,00	0,00	0,00	0,00	0,00	0,00	0,00	0,00	0,00	0,00	
31.030.80 Rezagos	0,00	0,00	0,00	0,00	0,00	0,00	0,00	0,00	0,00	0,00	
31.030.90 Dictámenes de reclamos	22.177,19	1.892,26	21.133,77	2.745,35	1.657,02	712,35	12.852,37	2.189,34	16.366,69	1.081,28	
31.040 Trasp. Recibidos desde los Fdos. de Pensiones de o	5.971.537,51	5.941.270,31	6.349.874,65	6.137.728,24	6.539.657,50	6.978.456,77	867.544,26	860.735,43	2.491.868,02	2.402.442,49	
31.040.10 Cuentas de capitalizacion individual de c	5.842.732,25	5.845.137,73	6.300.842,40	6.099.390,07	6.029.226,98	6.275.948,87	841.951,30	834.909,22	2.460.271,97	2.333.014,16	
31.040.20 Cuentas de capitalizacion individual de co	0,00	4,13	0,00	1,49	12,86	7,87	0,30	0,31	2,27	8,69	
31.040.30 Cuentas de capitalizacion individual de d	3,04	9,00	63,29	0,00	0,00	0,00	42,19	700,21	109,19	109,19	
31.040.40 Cuentas de ahorro voluntario	78,68	210,98	50,25	63,83	44,03	340,39	41,68	0,00	91,75	19,13	
31.040.50 Cuentas de ahorro de indemnizacion	393,90	423,86	688,51	686,82	2.345,78	3.015,94	161,88	310,86	70,66	150,66	
31.040.60 Cuentas de capitalizacion individual de a	10,44	0,00	0,00	0,00	0,00	642,74	0,00	0,66	8,24	0,00	
31.040.70 Cuentas individuales de ahorro previsional	0,00	0,00	0,00	0,00	0,00	0,00	0,00	0,00	0,00	0,00	
31.040.75 Cotizaciones voluntarias (APV)	127.606,08	94.199,94	45.881,00	35.852,08	70.057,01	119.685,30	24.264,05	22.751,69	31.348,94	68.149,69	
31.040.80 Rezagos	0,00	0,00	0,00	0,00	434.830,46	576.227,53	0,00	0,00	0,00	0,00	
31.040.90 Dictámenes de reclamos de otros Fondos	713,12	1.284,67	2.349,20	1.733,95	3.140,38	2.588,13	1.082,86	2.062,48	74,19	990,97	
31.050 Bonos de reconocimiento	176,82	564,22	51.901,26	76.222,06	675.695,92	1.199.304,30	517.595,28	922.208,35	71.860,21	134.093,55	
31.055 Aportes Sociedad Administradora del Fondo de Cesan	57.596,84	34.740,41	127.648,44	83.633,34	447.895,21	279.960,35	66.649,76	40.872,70	40.206,73	24.943,35	
31.060 Beneficios no cobrados	1.714,10	6.094,03	9.086,03	2.907,68	74.775,27	58.166,67	75.502,99	68.584,81	19.192,33	13.311,14	
31.065 Devolucion primas del seguro de inval. y sobrev. r	0,00	0,00	0,00	0,00	0,00	0,00	0,00	0,00	0,00	0,00	
31.070 Otros aumentos	98.769,49	136.237,30	1.302.654,18	1.206.298,02	3.524.180,36	3.541.445,03	4.207.826,82	4.263.491,94	1.303.930,18	1.418.178,85	
31.000 TOTAL AUMENTOS DEL PATRIMONIO	14.477.578,14	17.302.298,70	24.131.800,38	24.480.916,58	58.972.251,95	65.179.764,55	28.182.255,26	33.336.063,21	13.160.078,31	14.065.244,30	

ESTADO DE VARIACION PATRIMONIAL DE LOS FONDOS DE PENSIONES (En cuotas)											(Continuacion)
	FONDOS DE PENSIONES										
	TIPO A		TIPO B		TIPO C		TIPO D		TIPO E		
	EJERCICIO ACTUAL	EJERCICIO ANTERIOR	EJERCICIO ACTUAL	EJERCICIO ANTERIOR	EJERCICIO ACTUAL	EJERCICIO ANTERIOR	EJERCICIO ACTUAL	EJERCICIO ANTERIOR	EJERCICIO ACTUAL	EJERCICIO ANTERIOR	
11.3											
31.110 Comisiones devengadas	567.747,49	605.011,26	1.116.978,58	1.142.077,32	1.237.392,61	1.360.450,28	796.922,06	823.981,75	420.620,89	470.542,78	
31.110.10 Comisiones porcentuales devengadas	567.747,49	605.011,26	1.116.978,58	1.142.077,32	1.237.392,39	1.360.450,04	796.922,06	823.981,75	420.620,89	470.542,78	
31.110.20 Comisiones fijas devengadas	0,00	0,00	0,00	0,00	0,22	0,24	0,00	0,00	0,00	0,00	
31.115 Aportes del Estado	1.619,92	2.624,31	568,40	971,36	6.537,80	3.037,02	374,30	809,67	1.929,90	3.044,73	
31.115.10 Bonificacion Fiscal APV	1.619,92	2.624,31	568,40	971,36	6.508,16	3.037,02	374,30	777,36	1.929,90	3.044,73	
31.115.20 Bono por Hijo Nacido Vivo	0,00	0,00	0,00	0,00	9,55	0,00	0,00	0,00	0,00	0,00	
31.115.30 Subsidio al Empleo Joven	0,00	0,00	0,00	0,00	0,00	0,00	0,00	0,00	0,00	0,00	
31.115.40 Subsidio al Trabajador Joven	0,00	0,00	0,00	0,00	20,09	0,00	0,00	0,00	0,00	0,00	
31.120 Traspasos enviados hacia otro Fdo. misma Administracion	4.932.056,55	4.797.713,21	4.281.803,37	4.925.606,58	9.938.782,57	14.061.852,80	1.546.676,55	1.910.418,26	4.816.482,88	7.364.245,81	
31.120.10 Cuentas de capitalizacion individual de cotizacion voluntaria	4.603.174,84	4.373.052,82	4.218.803,12	4.772.609,58	9.675.834,55	13.759.507,93	1.480.812,01	1.769.982,14	4.391.000,44	6.678.770,08	
31.120.20 Cuentas de capitalizacion individual de cotizacion obligatoria	93.610,11	120.147,72	18.390,14	36.305,65	41.842,59	75.216,27	11.626,96	106.200,21	174.829,01	174.829,01	
31.120.30 Cuentas de capitalizacion individual de cotizacion voluntaria	47.591,74	65.669,08	7.795,82	75.076,64	24.823,94	71.051,01	20.642,31	54.049,99	75.426,70	133.655,19	
31.120.40 Cuentas de ahorro voluntario	186.999,86	237.841,66	33.472,57	41.128,66	121.193,80	145.586,71	32.580,88	48.127,36	243.339,04	375.743,86	
31.120.50 Cuentas de ahorro de indemnizacion	207,36	370,24	171,88	215,69	396,87	793,87	97,72	41,89	437,89	626,11	
31.120.60 Cuentas de capitalizacion individual de ahorro voluntario	173,75	425,77	232,09	137,14	80,33	1.897,58	0,30	39,38	53,28	562,33	
31.120.70 Cuentas individuales de ahorro previsional	0,00	0,00	0,00	0,00	0,00	0,00	0,00	0,00	0,00	0,00	
31.120.75 Cotizaciones voluntarias (APV)	0,00	0,00	0,00	0,00	0,00	0,00	0,00	0,00	0,00	0,00	
31.120.80 Rezagos	0,00	0,00	0,00	0,00	0,00	0,00	0,00	0,00	0,00	0,00	
31.120.90 Dictámenes de reclamos	298,89	205,92	2.937,75	133,42	74.610,49	7.799,43	916,37	590,83	25,32	59,23	
31.130 Traspasos enviados hacia los Fondos de Pensiones de otros Fondos de Pensiones	8.571.569,19	7.492.927,49	8.547.183,39	7.136.059,93	10.933.967,78	10.352.638,97	2.672.313,80	2.723.029,70	5.041.332,92	5.438.954,34	
31.130.10 Ctas. de Cap. Indiv. de cotiz. obligatorias	8.249.957,23	7.263.679,08	8.497.165,78	7.055.181,02	10.207.554,49	9.447.528,54	2.651.098,77	2.689.705,79	4.958.994,76	5.334.447,26	
31.130.20 Ctas. de Cap. Indiv. de cotiz. voluntarias	2.607,90	4.007,55	0,97	4.573,72	15.420,28	9.165,45	2,53	1.934,03	4.785,31	1.459,79	
31.130.30 Ctas. de Cap. Indiv. de Depos. Convenidos	37.390,29	2.574,51	0,00	1.294,48	16.810,76	3.936,98	37,77	290,77	967,96	299,38	
31.130.40 Cuentas de ahorro voluntario	78,18	112,82	81,65	49,05	85,46	76,82	8,85	34,08	87,64	17,62	
31.130.50 Cuentas de ahorro de indemnizacion	1.039,01	891,19	2.009,58	1.545,97	5.215,99	3.866,12	359,88	358,80	457,20	459,17	
31.130.60 Cuentas de capitalizacion individual de ahorro voluntario	0,00	3,07	0,00	0,00	0,00	0,00	0,00	0,00	22,55	0,00	
31.130.70 Cuentas individuales de ahorro previsional	0,00	0,00	0,00	0,00	0,00	0,00	0,00	0,00	0,00	0,00	
31.130.75 Cotizaciones voluntarias (APV)	277.938,97	183.779,70	46.895,54	46.577,18	146.918,47	152.410,03	19.923,40	17.432,12	76.000,06	75.066,85	
31.130.80 Rezagos	0,00	23.577,92	0,00	0,00	536.398,64	705.842,86	276,63	0,00	0,00	0,00	
31.130.90 Dictámenes de reclamos de otros fondos	2.557,61	14.301,65	1.029,87	26.838,51	5.563,69	29.812,17	605,99	13.274,11	17,44	27.204,27	
31.140 Beneficios	292.587,73	262.017,47	2.522.448,42	2.011.368,36	8.092.652,47	7.646.919,94	18.147.066,33	17.506.320,41	4.114.790,61	4.090.734,59	
31.140.10 Retiros Programados	29.989,62	30.754,58	59.491,46	61.894,40	2.203.351,32	2.226.475,22	8.345.174,40	8.384.100,33	1.215.853,13	1.287.901,51	
31.140.20 Rentas Temporales	419,39	560,12	1.067,73	1.227,55	56.809,33	101.990,93	117.936,97	172.930,74	30.080,21	72.501,01	
31.140.30 Herencias	30.000,25	28.215,68	64.318,05	52.461,89	316.648,34	314.850,47	823.401,43	811.593,57	103.230,76	140.618,22	
31.140.40 Primas de rentas vitalicias	225.071,04	188.455,07	2.343.465,80	1.845.150,32	5.296.966,55	4.766.388,96	8.622.813,61	7.806.901,52	2.719.704,83	2.523.553,63	
31.140.50 Cuotas Mortuorias	2.471,23	2.769,28	6.466,71	6.315,34	26.423,95	29.551,32	72.851,70	69.361,25	6.834,95	7.384,91	
31.140.60 Excedentes de Libre Disposicion	4.636,20	11.262,74	47.638,67	44.318,86	101.851,02	128.399,22	164.888,22	261.433,00	39.086,73	58.775,31	
31.140.70 Distribucion de Beneficios no cobrados	0,00	0,00	0,00	0,00	90.601,96	79.263,82	0,00	0,00	0,00	0,00	
31.150 Distribucion de recaudacion	0,00	0,00	0,00	0,00	32.579.839,63	35.720.722,15	0,00	0,00	0,00	0,00	
31.150.10 Cotizaciones, Depositos y Aportes	0,00	0,00	0,00	0,00	26.934.151,20	29.777.925,68	0,00	0,00	0,00	0,00	
31.150.20 Bonos Rec. (cualquier tipo) liq. reliq. o no	0,00	0,00	0,00	0,00	538.698,11	961.019,53	0,00	0,00	0,00	0,00	
31.150.30 Aportes Adicionales y Contribuciones	0,00	0,00	0,00	0,00	3.834.957,63	3.852.421,55	0,00	0,00	0,00	0,00	
31.150.40 Transferencias desde el Antiguo Sistema Previsional	0,00	0,00	0,00	0,00	0,00	0,00	0,00	0,00	0,00	0,00	
31.150.50 Aportes Regularizadores de la Administracion	0,00	0,00	0,00	0,00	22.741,70	24.464,31	0,00	0,00	0,00	0,00	
31.150.60 Aportes del Estado	0,00	0,00	0,00	0,00	947.795,60	916.927,00	0,00	0,00	0,00	0,00	
31.150.70 Aportes Sociedad Administradora del Fondo de Pensiones	0,00	0,00	0,00	0,00	301.495,39	187.964,08	0,00	0,00	0,00	0,00	
31.160 Pagos en exceso de empleadores y afiliados	13.753,58	92.305,01	53.292,54	538.349,60	67.704,89	245.721,76	135.815,96	155.567,10	32.396,85	98.033,51	
31.165 Aportes Sociedad Administradora del Fondo de Cesantia	0,00	0,00	0,00	0,00	0,00	0,00	0,00	0,00	0,00	0,00	
31.170 Retiros de ahorro voluntario	282.745,07	1.355.018,66	78.536,52	92.080,13	212.657,91	269.115,85	208.198,38	254.050,01	135.952,39	411.713,85	
31.180 Retiros de ahorro de Indemnizacion	3.529,35	3.997,01	9.512,93	10.562,53	79.487,40	78.626,22	6.291,15	5.655,96	1.884,49	3.137,04	
31.190 Retiros de Ahorro Previsional Voluntario	54.714,19	195.971,02	15.177,00	23.189,02	56.560,78	54.882,74	15.023,17	20.461,90	45.253,17	118.145,52	
31.200 Retiros de ahorro previsional voluntario colectivo	0,00	0,00	0,00	0,00	0,00	0,00	0,00	0,00	0,00	0,00	
31.210 Transferencias de ahorro previsional voluntario para el Fondo de Pensiones	0,00	0,00	0,00	0,00	19,45	12,31	0,00	0,00	0,00	0,00	
31.220 Transf.de ahorro previsional vol. colectivo para el Fondo de Pensiones	0,00	0,00	0,00	0,00	0,00	0,00	0,00	0,00	0,00	0,00	
31.230 Impuestos retenidos	7.050,76	21.834,41	11.757,46	81.681,97	10.911,75	38.275,01	3.742,59	9.613,00	4.839,19	17.357,60	
31.240 Transferencias de primas hacia otras Administraciones	0,00	0,00	0,00	0,00	0,02	0,07	0,00	0,00	0,00	0,00	
31.245 Primas del seguro de inval. y sobrev. deveng. a favor de los beneficiarios	574.856,48	618.841,89	1.116.649,25	1.152.918,72	1.208.758,09	1.335.608,61	607.028,17	626.509,47	392.993,65	443.104,07	
31.250 Otras disminuciones	491.794,34	735.258,32	2.053.382,34	2.102.344,66	3.456.483,55	4.135.618,10	4.505.186,81	4.501.492,48	1.613.406,28	1.751.002,35	
31.100 TOTAL DISMINUCIONES DEL PATRIMONIO	15.794.024,65	16.183.520,06	19.807.290,20	19.217.210,18	67.881.756,70	75.303.481,83	28.644.639,27	28.537.909,71	16.621.883,22	20.210.016,19	
31.300 REVALORIZACIONES (DESVALORIZACIONES) DEL PATRIMONIO	0,00	0,00	0,00	0,00	0,00	0,00	0,00	0,00	0,00	0,00	
31.400 PATRIMONIO FINAL DE LOS FONDOS DE PENSIONES	64.264.416,93	65.580.863,44	113.448.783,76	109.124.273,58	217.396.124,59	226.305.629,34	217.568.182,62	218.030.566,63	65.695.635,33	69.157.440,24	

DELOITTE.
FIRMADO SOLO PARA EFECTOS
DE IDENTIFICACION

CUADRO EXPLICATIVO DE LA RENTABILIDAD DE LA CARTERA DE INVERSIONES DE LOS FONDOS DE PENSIONES (Ejercicio Actual) (31-12-2025)
 FONDOS DE PENSIONES

INSTRUMENTOS	TIPO A		TIPO B		TIPO C		TIPO D		TIPO E	
	RENTABILIDAD M\$	RENTABILIDAD %	RENTABILIDAD M\$	RENTABILIDAD %	RENTABILIDAD M\$	RENTABILIDAD %	RENTABILIDAD M\$	RENTABILIDAD %	RENTABILIDAD M\$	RENTABILIDAD %
32.100.10 BCO		.00		.00		.00		.00		.00
32.100.11 BRP-BVL		.00		.00		.00	44,247	.00		.00
32.100.12 BEC		.00		.00	518,776	.00	1,414,071	.01	475,725	.01
32.100.13 BTP	3,927,771	.08	27,648,529	.41	102,615,486	.78	139,030,797	1.36	56,452,551	1.45
32.100.14 PTG-BTU	2,599,007	.05	31,433,334	.47	141,097,205	1.07	163,011,808	1.59	72,159,883	1.85
32.100.15 PRC-CERO		.00		.00		.00		.00		.00
32.100.16 PRD-ZERO-XERO		.00		.00		.00		.00		.00
32.100.17 BCD		.00		.00		.00		.00		.00
32.100.18 PCX		.00		.00		.00		.00		.00
32.100.19 BCX		.00		.00		.00		.00		.00
32.100.20 PDC	468,767	.01	1,447,256	.02	1,504,368	.01	1,818,483	.02	465,256	.01
32.100.21 BCU		.00	33,124	.00	23,763	.00	24,544	.00	137,009	.00
32.100.22 BCP		.00		.00		.00		.00		.00
32.100.23 BBC		.00		.00		.00		.00		.00
32.100.24 LTP		.00		.00		.00		.00		.00
32.100.25 OTROS		.00		.00		.00		.00		.00
32.100 SUBTOTAL										
INSTRUMENTOS ESTATALES	6,995,545	.14	60,562,243	.90	245,759,598	1.86	305,343,950	2.98	129,690,564	3.32
32.110.10 ACC-OSAN	80,542,593	1.65	120,418,211	1.78	121,119,642	.92	47,679,137	.47	3,445,170	.09
32.110.11 BEF	3,611,003	.07	40,673,497	.60	100,170,704	.76	128,951,917	1.26	54,554,316	1.40
32.110.12 BSF	225,940	.00	7,234,157	.11	24,716,628	.19	41,545,737	.41	26,896,123	.69
32.110.13 DPP	9,746	.00	15,803	.00	18,609	.00	15,161	.00	5,617	.00
32.110.14 LHP	2,854	.00	22,183	.00	254,464	.00	277,591	.00	57,372	.00
32.110.15 CC2		.00		.00		.00		.00		.00
32.110.16 BHM		.00		.00		.00		.00		.00
32.110.17 BSV		.00		.00		.00		.00		.00
32.110.18 OTROS		.00		.00		.00		.00		.00
32.110 SUBTOTAL										
INSTRUMENTOS FINANCIEROS	84,392,136	1.72	168,363,851	2.49	246,280,047	1.87	218,469,543	2.14	84,958,598	2.18
32.120.10 ACC-OSAN	208,800,427	4.28	229,354,411	3.40	384,613,482	2.91	190,919,921	1.87	25,268,790	.65
32.120.11 BCA		.00		.00		.00		.00		.00
32.120.12 BCS		.00		.00		.00	1,568,130	.02	627,252	.02
32.120.13 CFID-CFIV-FICE	30,886,203	.63	33,913,524	.50	73,825,133	.56	34,135,860	.33	-197,335	-.01
32.120.14 CFMD-CFMV		.00		.00		.00		.00		.00
32.120.15 DEB	4,018,402	.08	25,382,466	.38	73,341,707	.56	116,473,647	1.14	71,436,528	1.83
32.120.16 ECO		.00		.00		.00		.00		.00
32.120.17 ECS		.00		.00		.00		.00		.00
32.120.18 BFI		.00		.00		.00		.00		.00
32.120.19 TRF		.00		.00		.00		.00		.00
32.120.20 ASCS-EPAS-SPAS		.00		.00		.00		.00		.00
32.120.21 TMNR		.00		.00		.00		.00		.00
32.120.22 OTROS (Identificar)		.00		.00		.00		.00		.00
32.120 SUBTOTAL										
EMPRESAS	243,705,032	4.99	288,650,401	4.28	531,780,322	4.03	343,097,558	3.36	97,135,235	2.49
32.125.10 ASC		.00		.00		.00		.00		.00
32.125.11 SPA		.00		.00		.00		.00		.00
32.125.12 EPA		.00		.00		.00		.00		.00
32.125.13 MHE		.00		.00		.00		.00		.00
32.125.14 CSIN	70,258	.00	85,579	.00	241,440	.00	154,154	.00	817,851	.02
32.125.15 CLEA		.00		.00		.00		.00		.00
32.125.16 CREN		.00		.00		.00		.00		.00
32.125.17 RAIZ		.00		.00		.00		.00		.00
32.125.18 AINF		.00		.00		.00		.00		.00
32.125.19 AINM		.00		.00		.00		.00		.00
32.125.20 OTROS (Identificar)		.00		.00		.00		.00		.00
32.125 SUBTOTAL										
ACTIVOS ALTERNATIVOS NACIONALES	70,258	.00	85,579	.00	241,440	.00	154,154	.00	817,851	.02
32.130.10 AEE-ADR-OSAE	1,258,305	.03	1,066,195	.02	3,400,336	.03	1,798,101	.02	312,860	.01
32.130.11 EBC	728,513	.01	-797,105	-.01	-19,727,442	-.15	-10,982,830	-.11	1,389,324	.04
32.130.12 TBI		.00		.00		.00		.00		.00
32.130.13 TBE		.00		.00		.00		.00		.00
32.130.14 CDE-ECE		.00		.00		.00		.00		.00
32.130.15 TGE		.00		.00		.00		.00		.00
32.130.16 ABE		.00		.00		.00		.00		.00
32.130.17 BEE-BSE	240,230	.00	640,613	.01	3,979,185	.03	880,843	.01	240,230	.01
32.130.18 CFI	7,057,085	.14	3,725,175	.06	-1,073,560	-.01	-3,302,681	-.03	-196,555	-.01
32.130.19 CFM		.00		.00		.00		.00		.00
32.130.20 CMED-CMEV	547,308,965	11.21	603,991,057	8.94	950,460,072	7.20	571,875,120	5.59	154,615,716	3.97
32.130.21 CIED-CIEV	1,486,728	.03	1,620,900	.02	3,877,147	.03	1,533,162	.01		.00
32.130.22 ADD		.00		.00		.00		.00		.00

DELOITTE.
FIRMADO SOLO PARA EFECTOS
DE IDENTIFICACION

32.130.23	BCE		.00		.00		.00		.00		.00
32.130.24	BME		.00		.00		.00		.00		.00
32.130.25	ETFA-ETFB		.00		.00		.00		.00		.00
32.130.26	OVN		.00		.00		.00		.00		.00
32.130.27	TDP		.00		.00		.00		.00		.00
32.130.28	ELN		.00		.00		.00		.00		.00
32.130.29	CC3	-3,810,870	-.08	-5,281,830	-.08	-5,108,976	-.04	-7,255,530	-.07	-1,442,385	-.04
32.130.30	OTROS		.00		.00		.00		.00		.00

32.130	SUBTOTAL										
INVERSION	EXTRANJERA	554,268,956	11.34	604,965,005	8.96	935,806,762	7.09	554,546,185	5.42	154,919,190	3.98

32.135.10	VCPE	-7,539,347	-.15	-7,922,263	-.12	-22,225,196	-.17	-7,340,669	-.07	-2,633,892	-.07
32.135.11	VDPE	-3,357,742	-.07	-3,536,794	-.05	-7,615,739	-.06	-4,196,489	-.04	-2,222,676	-.06
32.135.12	CCPE	-633,097	-.01	-803,844	-.01	-1,342,533	-.01	-481,182	.00		.00
32.135.13	CDPE	3,230	.00	4,199	.00	86,771	.00	45,808	.00	3,230	.00
32.135.14	VIPE	-751,800	-.02	-609,121	-.01	-1,273,928	-.01	245,782	.00	-355,275	-.01
32.135.15	VRPE	67,583	.00	81,755	.00	-594,451	.00	-571,841	-.01	14,787	.00
32.135.16	ETFC		.00		.00		.00		.00		.00
32.135.17	OTROS (Identificar)		.00		.00		.00		.00		.00

32.135	SUBTOTAL										
ACTIVOS	ALTERNATIVOS EXTRANJEROS	-12,211,173	-.25	-12,786,068	-.19	-32,965,076	-.25	-12,298,591	-.12	-5,193,826	-.14

32.140.10	ONMC-ONMV		.00		.00		.00		.00		.00
32.140.11	FNMC-FNMV		.00		.00		.00		.00		.00
32.140.12	WNMC-WNMV	32,281,845	.66	38,966,467	.58	90,155,287	.68	29,235,273	.29	-4,066,068	-.10
32.140.13	ONTC-ONTV		.00		.00		.00		.00		.00
32.140.14	FNTC-FNTV		.00		.00		.00		.00		.00
32.140.15	WNFC-WNFC		.00		.00		.00		.00		.00
32.140.16	FNAC-FNAV		.00		.00		.00		.00		.00
32.140.17	FNIC-FNIV		.00		.00		.00		.00		.00
32.140.18	ONAC-ONAV		.00		.00		.00		.00		.00
32.140.19	ONIC-ONIV		.00		.00		.00		.00		.00
32.140.20	WNAC-WNAV		.00		.00		.00		.00		.00
32.140.21	WNIC-WNIV		.00		.00		.00		.00		.00
32.140.22	XNAC-XNAV		.00		.00		.00		.00		.00
32.140.23	XNIC-XNIV		.00		.00		.00		.00		.00
32.140.24	XNMC-XNMV		.00		.00		.00		.00		.00
32.140.25	XNTC-XNTV		.00		.00		.00		.00		.00
32.140.26	YNAC-YNAV		.00		.00		.00		.00		.00
32.140.27	YNIC-YNIV		.00		.00		.00		.00		.00
32.140.28	YNMC-YNMV		.00		.00		.00		.00		.00
32.140.29	YNTC-YNTV		.00		.00		.00		.00		.00
32.140.30	OTROS (WNMC-WNNV)	16,524	.00	2,229,953	.03	3,347,772	.03	1,965,261	.02		.00

32.140	SUBTOTAL										
DERIVADOS	NACIONALES	32,298,369	.66	41,196,420	.61	93,503,059	.71	31,200,534	.31	-4,066,068	-.10

32.150.10	OEMC-OEMV		.00		.00		.00		.00		.00
32.150.11	FEMC-FEMV		.00		.00		.00		.00		.00
32.150.12	WEMC-WEMV	-16,173,855	-.33	-4,390,545	-.06	-35,298,232	-.27	-21,566,247	-.21	-17,014,915	-.44
32.150.13	OETC-OETV		.00		.00		.00		.00		.00
32.150.14	FETC-FETV		.00		.00		.00		.00		.00
32.150.15	WETC-WETV		.00		.00		.00		.00		.00
32.150.16	FEAC-FEAV		.00		.00		.00		.00		.00
32.150.17	FEIC-FEIV		.00		.00		.00		.00		.00
32.150.18	OEAC-OEAV		.00		.00		.00		.00		.00
32.150.19	OEIC-OEIV		.00		.00		.00		.00		.00
32.150.20	WEAC-WEAV		.00		.00		.00		.00		.00
32.150.21	WEIC-WEIV		.00		.00		.00		.00		.00
32.150.22	XEAC-XEAV		.00		.00		.00		.00		.00
32.150.23	XEIC-XEIV		.00		.00		.00		.00		.00
32.150.24	XEMC-XEMV		.00		.00		.00		.00		.00
32.150.25	XENC-XENV		.00		.00		.00		.00		.00
32.150.26	XETC-XETV		.00		.00		.00		.00		.00
32.150.27	YEAC-YEAV		.00		.00		.00		.00		.00
32.150.28	YEIC-YEIV		.00		.00		.00		.00		.00
32.150.29	YEMC-YEMV		.00		.00		.00		.00		.00
32.150.30	YENC-YENV		.00		.00		.00		.00		.00
32.150.31	YETC-YETV		.00		.00		.00		.00		.00
32.150.32	OTROS		.00		.00		.00		.00		.00

32.150	SUBTOTAL										
DERIVADOS	EXTRANJEROS	-16,173,855	-.33	-4,390,545	-.06	-35,298,232	-.27	-21,566,247	-.21	-17,014,915	-.44

99.999.99	PFI		.00		.00		.00		.00		.00

			.00		.00		.00		.00		.00

32.160	TOTAL	893,345,268	18.27	1,146,646,886	16.99	1,985,107,920	15.04	1,418,947,086	13.88	441,246,629	11.31

		32.205	32.210	32.215	32.220	32.225	32.230	32.235	32.240	32.245	32.250

La definicion de cada codigo senalado bajo la columna Instrumentos se encuentra en el glosario de la Nota Explicativa Nro. 5

VALORES Y RENTABILIDAD DE LA CUOTA						
CODIGO	CONCEPTO	FONDO TIPO A	FONDO TIPO B	FONDO TIPO C	FONDO TIPO D	FONDO TIPO E
33.100	Valor cuota final del ejercicio actual	87.332,08	71.425,21	66.548,71	52.847,88	62.246,99
33.110	Valor cuota final del ejercicio anterior	73.681,52	61.269,02	57.681,25	46.422,51	55.806,19
33.120	Valor cuota final del ejercicio anterior (actualizado)	76.196,48	63.360,30	59.650,07	48.007,04	57.711,01
33.130	Rentabilidad nominal de la cuota en el ejercicio	18,53	16,58	15,37	13,84	11,54
33.140	Rentabilidad real de la cuota en el ejercicio	14,61	12,73	11,57	10,08	7,86

NUMERO DE CUENTAS						
EJERCICIO ACTUAL						
CODIGO	CUENTAS	FONDO TIPO A	FONDO TIPO B	FONDO TIPO C	FONDO TIPO D	FONDO TIPO E
33.200	Numero de cuentas de capitalizacion individual de cotizac obligatorias	364.045	756.990	1.143.510	1.685.174	253.238
33.205	Numero de cuentas de capitalizacion individual de afiliado voluntario	456	446	9.307	5.899	6.254
33.210	Numero de cuentas de capitalizacion individual de cotizac voluntarias	97.433	37.363	101.698	47.600	87.844
33.215	Numero de Ctas.Indiv. de ahorro previsional voluntario colectivo	0	0	0	0	0
33.220	Numero de cuentas de capitalizacion individual de depositos convenidos	9.854	3.997	10.733	3.509	5.894
33.230	Numero de cuentas de ahorro voluntario	134.030	59.257	252.645	381.681	112.819
33.240	Numero de cuentas de ahorro de indemnizacion	27.057	52.286	340.488	28.689	12.971

DESGLOSE DE LAS CUENTAS DE CAPITALIZACION INDIVIDUAL						
EJERCICIO ACTUAL						
CODIGO	CUENTAS	FONDO TIPO A	FONDO TIPO B	FONDO TIPO C	FONDO TIPO D	FONDO TIPO E
33.300	Numero de Ctas. Capitaliz.Indiv.de Cotizac. voluntarias de afiliados	45.521	21.205	65.535	40.325	48.235
33.310	Numero de Ctas. Capitaliz.Indiv.Cotizac.Vol.trabajadores no afiliados	51.912	16.158	36.163	7.275	39.609
33.320	Numero de Ctas. Indiv. de ahorro previsional colectivo de afiliados	0	0	0	0	0
33.330	Numero de Ctas. Indiv. de ahorro previsional colectivo de no afiliados	0	0	0	0	0
33.340	Numero de Ctas. Capitaliz.Indiv. de depositos convenidos de afiliados	3.827	1.989	5.521	2.774	2.686
33.350	Numero de Ctas. Capitaliz.Indiv.Dep.Conv. trabajadores no afiliados	6.027	2.008	5.212	735	3.208

NUMERO DE CUENTAS						
EJERCICIO ANTERIOR						
CODIGO	CUENTAS	FONDO TIPO A	FONDO TIPO B	FONDO TIPO C	FONDO TIPO D	FONDO TIPO E
33.400	Numero de cuentas de capitalizacion individual de cotizac oblig	372.539	760.358	1.188.985	1.655.975	260.316
33.405	Numero de cuentas de capitalizacion individual de afiliado voluntario	471	445	9.315	5.832	6.263
33.410	Numero de cuentas de capitalizacion individual de cotizac voluntarias	94.660	36.416	100.238	46.851	87.285
33.415	Numero de Ctas.Indiv. de ahorro previsional voluntario colectivo	0	0	0	0	0
33.420	Numero de cuentas de capitalizacion individual de depositos convenidos	9.538	3.876	10.541	3.438	5.820
33.430	Numero de cuentas de ahorro voluntario	131.503	58.817	259.479	372.717	112.370
33.440	Numero de cuentas de ahorro de indemnizacion	28.639	57.203	352.178	29.420	14.293

DESGLOSE DE LAS CUENTAS DE CAPITALIZACION INDIVIDUAL						
EJERCICIO ANTERIOR						
CODIGO	CUENTAS	FONDO TIPO A	FONDO TIPO B	FONDO TIPO C	FONDO TIPO D	FONDO TIPO E
33.500	Numero de Ctas.Capitalizac.Indiv.Cotizac. voluntarias de afiliados	46.169	21.441	66.330	39.996	49.726
33.510	Numero de Ctas.Capitaliz.Indiv.Cotizac.Vol. trabajadores no afiliados	48.491	14.975	33.908	6.855	37.559
33.520	Numero de Ctas.Indiv. de ahorro previsional colectivo de afiliados	0	0	0	0	0
33.530	Numero de Ctas.Indiv. de ahorro previsional colectivo de no afiliados	0	0	0	0	0
33.540	Numero de Ctas.Capitaliz.Indiv. de depositos convenidos de afiliados	3.954	1.997	5.610	2.760	2.769
33.550	Numero de Ctas.Capitaliz.Indiv. de Dep.Conv. trabajadores no afiliados	5.584	1.879	4.931	678	3.051

1.10 NUMERO DE CUENTAS ENVIADAS HACIA OTRAS ADMINISTRADORAS O INSTITUCIONES AUTORIZADAS						
EJERCICIO ACTUAL						
CODIGO	CUENTAS	FONDO TIPO A	FONDO TIPO B	FONDO TIPO C	FONDO TIPO D	FONDO TIPO E
33.600	Numero de cuentas de capitalizacion ind de cotizaciones obligatorias	29.037	36.770	29.360	6.865	13.217
33.605	Numero de Ctas. de capitalizacion individual de afiliados voluntarios	0	0	0	0	0
33.610	Numero de cuentas de capitalizacion ind de cotizaciones voluntarias	6.164	1.956	3.632	525	3.448
33.615	Numero de Ctas.Indiv. de ahorro previsional voluntario colectivo	0	0	0	0	0
33.620	Numero de cuentas de capitalizacion ind de depositos convenidos	662	227	582	58	261
33.630	Numero de cuentas de ahorro voluntario	1	0	0	0	0
33.640	Numero de cuentas de ahorro de indemnizacion	670	974	2.214	133	322

1.11 NUMERO DE CUENTAS RECIBIDAS DESDE OTRAS ADMINISTRADORAS O INSTITUCIONES AUTORIZADAS						
EJERCICIO ACTUAL						
CODIGO	CUENTAS	FONDO TIPO A	FONDO TIPO B	FONDO TIPO C	FONDO TIPO D	FONDO TIPO E
33.700	Numero de cuentas de capitalizacion indiv. de cotizaciones obligatoria	24.563	37.477	19.951	2.743	7.259
33.705	Numero de Ctas. de capitalizacion individual de afiliados voluntarios	0	0	0	0	0
33.710	Numero de cuentas de capitalizacion individual de cotizac voluntarias	4.498	1.472	2.869	440	1.803
33.715	Numero de Ctas.Indiv. de ahorro previsional voluntario colectivo	0	0	0	0	0
33.720	Numero de cuentas de capitalizacion individual de depositos convenidos	402	147	301	35	111
33.730	Numero de cuentas de ahorro voluntario	0	0	0	0	0
33.740	Numero de cuentas de ahorro de indemnizacion	372	396	1.257	55	140

1.12 NUMERO DE CUENTAS ENVIADAS HACIA OTRO FONDOS DE PENSIONES MISMA ADMINISTRADORA						
EJERCICIO ACTUAL						
CODIGO	CUENTAS	FONDO TIPO A	FONDO TIPO B	FONDO TIPO C	FONDO TIPO D	FONDO TIPO E
33.800	Numero de cuentas de capitalizacion individual de cotizac obligatorias	27.601	14.174	104.573	2.905	8.642
33.805	Numero de Ctas. de capitalizacion individual de afiliados voluntarios	15	32	118	1	14
33.810	Numero de cuentas de capitalizacion individual de cotizac voluntarias	819	413	882	154	971
33.815	Numero de Ctas.Indivi. de ahorro previsional voluntario colectivo	0	0	0	0	0
33.820	Numero de cuentas de capitalizacion individual de depositos convenidos	130	76	142	32	128
33.830	Numero de cuentas de ahorro voluntario	1.395	1.169	5.456	527	1.513
33.840	Numero de Cuentas de ahorro de indemnizacion	53	49	99	16	59

1.13 NUMERO DE CUENTAS RECIBIDAS DESDE OTROS FONDOS DE PENSIONES MISMA ADMINISTRADORA						
EJERCICIO ACTUAL						
CODIGO	CUENTAS	FONDO TIPO A	FONDO TIPO B	FONDO TIPO C	FONDO TIPO D	FONDO TIPO E
33.900	Numero de cuentas de capitalizacion individual de cotizac obligatorias	9.561	25.126	11.201	104.723	7.345
33.905	Numero de Ctas. de capitalizacion individual de afiliados voluntarios	15	46	171	130	10
33.910	Numero de cuentas de capitalizacion individual de cotizac voluntarias	1.180	371	557	447	684
33.915	Numero de Ctas.Indiv. de ahorro previsional voluntario colectivo	0	0	0	0	0
33.920	Numero de cuentas de capitalizacion individual de depositos convenidos	162	42	112	63	129
33.930	Numero de cuentas de ahorro voluntario	2.080	676	1.484	4.593	1.166
33.940	Numero de cuentas de ahorro de indemnizacion	110	35	37	31	63

**INDICE DE LAS NOTAS EXPLICATIVAS A LOS ESTADOS FINANCIEROS
DE LOS FONDOS DE PENSIONES PROVIDA POR LOS PERIODOS
COMPRENDIDOS ENTRE EL 1° DE ENERO Y EL 31 DE DICIEMBRE DE 2025 Y 2024.**

<u>NOTA</u>	<u>Página</u>
1 Aspectos legales de los Fondos de Pensiones.....	1
2 Resumen de criterios contables aplicados.....	2
3 Cambios contables.....	4
4 Valores por depositar y en tránsito.....	4
5 Diversificación de los activos de los Fondos de Pensiones.....	8
6 Custodia de las carteras de inversiones.....	10
7 Excesos y déficit de inversión.....	12
8 Cargos en cuentas corrientes bancarias.....	21
9 Recaudación clasificada.....	22
10 Descuadraturas menores en planillas de recaudación.....	23
11 Recaudación por aclarar.....	23
12 Transferencias con el antiguo sistema previsional.....	23
13 Beneficios.....	24
14 Retiros de ahorro.....	25
15 Diferencias por aclarar.....	26
16 Devolución a empleadores y afiliados por pagos en exceso.....	26
17 Comisiones devengadas.....	27
18 Impuestos retenidos.....	29
19 Provisión, impuestos y otros.....	30
20 Encaje.....	31
21 Consignaciones de empleadores enviadas por los tribunales.....	31
22 Patrimonio de los Fondos de Pensiones.....	32
23 Cotizaciones impagas.....	36
24 Valor de la cuota.....	37
25 Cheques protestados de cotizaciones para los Fondos de Pensiones.....	37
26 Estado de variación patrimonial.....	38
27 Bonos de reconocimiento.....	50
28 Primas del seguro de invalidez y sobrevivencia.....	52
29 Hechos posteriores.....	56
30 Hechos relevantes.....	56

FONDOS DE PENSIONES PROVIDA

NOTAS EXPLICATIVAS A LOS ESTADOS FINANCIEROS

POR LOS PERIODOS COMPRENDIDOS ENTRE EL 1° DE ENERO Y EL 31 DE DICIEMBRE DE 2025 Y 2024.

(TODAS LAS CIFRAS EXPRESADAS EN MILES DE PESOS)

NOTA N° 1: ASPECTOS LEGALES DE LOS FONDOS DE PENSIONES

a. Razón social de la Administradora.

Administradora de Fondos de Pensiones Provida S. A.

b. Singularización de la escritura pública de constitución.

Administradora de Fondos de Pensiones Provida S.A. se constituyó en la ciudad de Santiago por escritura pública de fecha 22 de febrero de 2013, otorgada en la Notaría de don Iván Torrealba Acevedo, bajo el nombre MetLife Chile Acquisition Co. S.A. La sociedad tiene el R.U.T. 76.265.736-8 y es la continuadora legal de la antigua Administradora de Fondos de Pensiones Provida S.A., R.U.T. 98.000.400-7 (en adelante “Ex-ProVida”).

c. Resolución de la Superintendencia y fecha de publicación e inscripción del certificado otorgado por la Superintendencia que autorizó el inicio de actividades de la Administradora.

La Superintendencia de Pensiones autorizó el inicio de actividades de A.F.P. Provida S.A., mediante resolución N° E-006/81, del 1° de abril de 1981.

El certificado otorgado por la Superintendencia de Pensiones se inscribió a fojas 6.060 N° 3.268 del Registro de Comercio del año 1981 y fue publicado en el Diario Oficial N° 30.932 del 3 de abril de 1981.

La Superintendencia de Pensiones autorizó el inicio de actividades de A.F.P. Acquisition Co. S.A., mediante resolución N° E-223, del 25 de agosto de 2015.

Con fecha 1 de septiembre de 2015, mediante Resolución N°E-224-2015, la Superintendencia de Pensiones autorizó la fusión por incorporación de la Sociedad Nueva Provida (Administradora de Fondos de Pensiones Acquisition Co. S.A.) con su filial Administradora de Fondos de Pensiones Provida S.A. (la "Sociedad Absorbida").

d. Objeto de la Administradora de Fondos de Pensiones en conformidad al D.L. N° 3.500.

El objeto exclusivo de la Sociedad es administrar los Fondos de Pensiones Provida Tipo A, B, C, D y E, otorgar y administrar las prestaciones y beneficios que establece el Decreto Ley N° 3.500 y sus modificaciones posteriores, y realizar las demás actividades que las leyes expresamente le autoricen, en especial, constituir como complementación de su giro, sociedades anónimas filiales en los términos del artículo 23 del D.L. 3.500 e invertir en sociedades anónimas constituidas como empresas de depósitos de valores a que se refiere la Ley N° 18.876.

e. Objeto de los Fondos de Pensiones en conformidad al D.L. N° 3.500.

El objetivo exclusivo de los Fondos de Pensiones Tipo A, B, C, D y E es el financiamiento de las prestaciones que establece el Decreto Ley N° 3.500.

f. Fusión de Fondos de Pensiones.

La Superintendencia de Pensiones autorizó la fusión con el Fondo de Pensiones El Libertador el 2 de mayo de 1995, mediante resolución N° E-107-95, el 1° de junio de 1998, autorizó la fusión con el Fondo de Pensiones Unión, mediante resolución N° E-146-98 y el 31 de diciembre de 1998, autorizó la fusión con el Fondo de Pensiones Protección, mediante resolución N° E-156-98.

Fusión de Administradoras de Fondos de Pensiones.

La Superintendencia de Pensiones autorizó la fusión por incorporación de la Administradora de Fondos de Pensiones ProVida S. A. en su matriz Administradora de Fondos de Pensiones Acquisition Co S.A. (“Nueva ProVida”) mediante la Resolución N° E-224-2015. Dicha Resolución establece que la fusión ha tenido plenos efectos a contar del 01 de Septiembre de 2015, por lo que con esta fecha:

- i) Nueva ProVida pasa a denominarse “Administradora de Fondos de Pensiones ProVida S.A.”
- ii) Nueva ProVida adquiere todos los activos, permisos, autorizaciones, pasivos y patrimonio de la Sociedad.
- iii) Los accionistas de la Sociedad reciben acciones de Nueva ProVida, en su calidad de continuadora legal de la Sociedad, a razón de 1 acción de Nueva ProVida por cada acción que tengan en la Sociedad absorbida.
- iv) La Sociedad es declarada disuelta y cancelada su autorización de existencia otorgada mediante Resolución N°E-006/81 de fecha 1 de abril de 1981.

NOTA N° 2: RESUMEN DE CRITERIOS CONTABLES APLICADOS

a. Generales:

Los estados financieros al 31 de diciembre de 2025 y 2024, han sido preparados de acuerdo a las normas impartidas por la Superintendencia de Pensiones y en lo no regulado por ésta, conforme a lo establecido por la Comisión para el Mercado Financiero (CMF).

b. Período cubierto por los estados financieros:

Los estados financieros corresponden a los períodos terminados el 31 de diciembre de 2025 y 2024.

c. Estados financieros comparativos:

Los estados financieros presentados incluyen, además de las cifras al 31 de diciembre de 2025, aquellas correspondientes al 31 de diciembre de 2024.

d. Valoración de inversiones:

- d.1 De acuerdo a lo dispuesto en el artículo 45 del D.L. N° 3.500 de 1980, los recursos de los Fondos de Pensiones deberán ser invertidos en los siguientes instrumentos financieros:
 - a. Títulos emitidos por la Tesorería General de la República o por el Banco Central de Chile; letras de crédito emitidas por los Servicios Regionales y Metropolitano de Vivienda y Urbanización; Bonos de Reconocimiento emitidos por el Instituto de Normalización Previsional u otras Instituciones de Previsión, y otros títulos emitidos o garantizados por el Estado de Chile;
 - b. Depósitos a plazo; bonos, y otros títulos representativos de captaciones, emitidos por instituciones financieras;
 - c. Títulos garantizados por instituciones financieras;
 - d. Letras de crédito emitidas por instituciones financieras;
 - e. Bonos de empresas públicas y privadas;
 - f. Bonos de empresas públicas y privadas canjeables por acciones, a que se refiere el artículo 121 de la ley N° 18.045;
 - g. Acciones de sociedades anónimas abiertas;
 - h. Cuotas de fondos de inversión y cuotas de fondos mutuos regidos por la ley N° 20.712;
 - i. Efectos de comercio emitidos por empresas públicas y privadas;

- j. Títulos de crédito, valores o efectos de comercio, emitidos o garantizados por Estados extranjeros, bancos centrales o entidades bancarias extranjeras o internacionales; acciones y bonos emitidos por empresas extranjeras, y cuotas de participación emitidas por Fondos Mutuos y Fondos de Inversión extranjeros que se transen habitualmente en los mercados internacionales y que cumplan a lo menos con las características que señale el Régimen de Inversión de los Fondos de Pensiones a que se refiere el inciso vigésimo cuarto del artículo 45 del D.L. N° 3.500. A su vez, para efectos de la inversión extranjera, las Administradoras, con los recursos de los Fondos de Pensiones, podrán invertir en títulos representativos de índices de instrumentos financieros, depósitos de corto plazo, monedas extranjeras y en valores extranjeros del Título XXIV de la Ley N° 18.045 que se transen en un mercado secundario formal nacional; y celebrar contratos de préstamos de activos; todo lo cual se efectuará en conformidad a las condiciones que señale el citado Régimen. Asimismo, para los efectos antes señalados, podrán invertir en otros valores e instrumentos financieros, realizar operaciones y celebrar contratos de carácter financiero, que autorice la Superintendencia, previo informe del Banco Central de Chile, y bajo las condiciones que establezca el Régimen de Inversión;
- k. Otros instrumentos, operaciones y contratos de oferta pública, cuyos emisores sean fiscalizados por la Comisión para el Mercado Financiero, que autorice la Superintendencia de Pensiones, previo informe del Banco Central de Chile;
- l. Operaciones con instrumentos derivados que cumplan con las características señaladas en el inciso duodécimo del artículo 45 del D.L. N° 3.500 y en el Régimen de Inversión;
- m. Operaciones o contratos que tengan como objeto el préstamo o mutuo de instrumentos financieros de emisores nacionales, pertenecientes al Fondo de Pensiones, y que cumplan con las características señaladas mediante norma de carácter general, que dictará la Superintendencia;
- n. Instrumentos, operaciones y contratos representativos de activos inmobiliarios, capital privado, deuda privada, infraestructura y otros activos que se transen en mercados privados, como asimismo vehículos cuyo objeto sea la inversión en commodities, en adelante activos alternativos, que a continuación se detallan:
- n.1) Vehículos para llevar a cabo inversión en activos de capital privado extranjeros, incluyendo activos de capital asociados a los sectores infraestructura e inmobiliario, entre otros. Se incluyen limited partnerships (LP), limited liability companies (LLC) y otros vehículos de funcionamiento equivalente.
- n.2) Vehículos para llevar a cabo inversión en deuda privada extranjera, incluyendo deuda asociada a los sectores infraestructura e inmobiliario, entre otros. Se incluyen limited partnerships (LP), limited liability companies (LLC) y otros vehículos de funcionamiento equivalente.
- n.3) Operaciones de coinversión en capital y deuda privada en el extranjero, incluyendo activos de capital y deuda asociados a los sectores infraestructura e inmobiliario, entre otros.
- n.4) Acciones de sociedades anónimas nacionales cerradas, sociedades por acciones (SpA) nacionales y sociedades en comandita por acciones nacionales.
- n.5) Mutuos hipotecarios endosables, de los señalados en el Título V del DFL N° 251 de 1931, con fines no habitacionales.
- n.6) Bienes raíces nacionales no habitacionales para celebrar contratos de arrendamiento con opción de compra (leasing).
- n.7) Participaciones en convenios de créditos (créditos sindicados), otorgados a personas jurídicas.
- n.8) Bienes raíces nacionales no habitacionales para renta.
- n.9) Títulos Representativos de Oro.
- n.10) Inversión indirecta realizada a través de cuotas de fondos de inversión públicos regidos por la ley N° 20.712 en los siguientes títulos de emisores nacionales: pagarés, mutuos hipotecarios con fines habitacionales y facturas. Asimismo, inversión indirecta a través de cuotas de fondos de inversión públicos regidos por la ley N° 20.712 en sociedades de la letra n.4, que a su vez inviertan al menos el 90% de sus activos en bienes raíces nacionales habitacionales para celebrar contratos de arrendamiento con opción de compra (leasing) y bienes raíces nacionales habitacionales para renta.
- ñ. Bonos emitidos por fondos de inversión regulados por la ley N° 20.712. El Régimen de Inversión establecerá las condiciones que tales instrumentos deberán cumplir.



Los recursos de los Fondos de Pensiones Tipo A, B, C, D y E podrán invertirse en los instrumentos, efectuar las operaciones y celebrar los contratos señalados anteriormente.

d.2 Los instrumentos señalados en el punto d.1 precedente, se valorizarán de acuerdo a las normas vigentes emitidas por la Superintendencia de Pensiones a través del Compendio de Normas, Libro IV, Título III, Capítulo I al IV.

e. Patrimonio de los Fondos de Pensiones:

Cada Fondo de Pensiones es un patrimonio independiente y distinto del patrimonio de la Administradora, el cual está constituido por los valores recaudados en las cuentas de capitalización individual por concepto de cotizaciones previsionales obligatorias, voluntarias (Art. 17 y 20 del D.L. N° 3.500, respectivamente), y de afiliados voluntarios (Art. 92 J del D.L. N° 3.500) y depósitos convenidos (Art. 20 del D.L. N° 3.500); los depósitos voluntarios efectuado por dichos afiliados en las cuentas de ahorro voluntario (Art. 21 del D.L. 3.500); los depósitos de ahorro previsional voluntario colectivo (Art. 20 F del D.L N° 3.500); los aportes de indemnización efectuados por los empleadores en las cuentas de ahorro de indemnización (Art.7, Ley N° 19.010); los aportes adicionales y contribuciones que deba efectuar la Administradora, en conformidad a lo señalado en el artículo 53 del D.L. N° 3.500; los Bonos de Reconocimiento y sus complementos que se hubieren hecho efectivos, y la rentabilidad de las inversiones realizadas con los recursos de los Fondos de Pensiones. De estos montos se deducen: las comisiones de la Administradora; las pensiones y otras prestaciones que hubieran sido otorgadas a los afiliados, según lo establecido en el D.L. N° 3.500, y los retiros efectuados con cargo a las cuentas de capitalización individual de cotizaciones voluntarias, cuentas de ahorro voluntario y a las cuentas de ahorro de indemnización.

NOTA N° 3: CAMBIOS CONTABLES

Durante el período terminado el 31 de diciembre de 2025, no se han registrado cambios contables con respecto al ejercicio anterior.

NOTA N° 4: VALORES POR DEPOSITAR Y EN TRANSITO

a) Valores por depositar

Corresponde al saldo de aquellos valores recibidos con posterioridad al cierre bancario y que deben ser depositados al día siguiente, en las cuentas corrientes bancarias nacionales y extranjeras de los Fondos de Pensiones. Además, se incluyen aquellos valores que a futuro serán cargados en las correspondientes cuentas de activo de los Fondos, según instrucciones impartidas por la Superintendencia.

VALORES POR DEPOSITAR					
AL 31 DE DICIEMBRE DE 2025					
BANCOS DESTINATARIOS	FONDO TIPO A MS	FONDO TIPO B MS	FONDO TIPO C MS	FONDO TIPO D MS	FONDO TIPO E MS
Banco Recaudaciones					
Recaudación de cotizaciones	0	0	0	0	0
1) Subtotal Banco Recaudaciones	0	0	0	0	0
Banco Inversiones Nacionales					
Retención impuesto 4% Tesorería General de la República	31.482	388.709	1.822.829	2.384.884	988.858
Retención impuesto 4% Banco Central de Chile	0	108	128	85	873
Intereses pendientes Nueva Terra	0	0	0	0	410.475
Vencimientos SWAP nacional por regularizar	0	0	0	0	124.542
2) Subtotal Banco Inversiones Nacionales	31.482	388.817	1.822.957	2.384.969	1.524.748
Banco Inversiones Extranjeras					
Recuperación de impuestos 2021	7.517	91.184	19.435	167.498	92.766
Dividendos por cobrar	1.381.162	1.375.578	1.845.635	966.261	558.594
Vencimientos SWAP extranjero por regularizar	0	0	229.379	835.961	147.537
Cupón SWAP extranjero por regularizar	0	0	718.485	0	0
3) Subtotal Banco Inversiones Extranjeras	1.388.679	1.466.762	2.812.934	1.969.720	798.897
4) Subtotal Banco Inversiones	1.420.161	1.855.579	4.635.891	4.354.689	2.323.645
Banco Retiros de Ahorros Voluntarios	0	0	0	0	0
5) Subtotal Banco Retiros de Ahorros Voluntarios	0	0	0	0	0
Banco Retiros de Ahorro de Indemnización	0	0	0	0	0
6) Subtotal Banco Retiros de Ahorro de Indemnización	0	0	0	0	0
7) Subtotal Banco Retiros de Ahorros	0	0	0	0	0
Banco Pago de Beneficios					
8) Subtotal Banco Pago de Beneficios	0	0	0	0	0
Banco Pagos Traspasos y Transferencias de Ahorros Voluntarios	0	0	0	0	0
9) Subtotal Banco Pagos Traspasos y Transferencias de Ahorros Voluntarios	0	0	0	0	0
Otros valores por depositar	0	0	0	0	0
10) Subtotal Otros valores por depositar	0	0	0	0	0
11) Total valores por depositar	1.420.161	1.855.579	4.635.891	4.354.689	2.323.645

VALORES POR DEPOSITAR					
AL 31 DE DICIEMBRE DE 2024					
BANCOS DESTINATARIOS	FONDO TIPO A M\$	FONDO TIPO B M\$	FONDO TIPO C M\$	FONDO TIPO D M\$	FONDO TIPO E M\$
Banco Recaudaciones					
Recaudación de cotizaciones		0	777.527	0	0
1) Subtotal Banco Recaudaciones	0	0	777.527	0	0
Banco Inversiones Nacionales					
Retención impuesto 4% Tesorería General de la República	56.588	380.513	1.844.320	2.426.160	1.022.707
Retención impuesto 4% Banco Central de Chile	0	349	178	289	829
Cambio de Fondo misma ADM por regularizar	1	6	0	25	0
Devolución rechazos bancarios productos voluntarios	0	30	6.328	6.086	203
Intereses pendientes Nueva Terra	0	0	0	0	396.927
2) Subtotal Banco Inversiones Nacionales	56.589	380.898	1.850.826	2.432.560	1.420.666
Banco Inversiones Extranjeras					
Recuperación de impuestos 2021	8.185	99.285	21.161	182.377	101.007
Dividendos por cobrar	838.215	1.405.507	3.161.918	1.050.949	258.987
Devolución de comisión dividendo por regularizar	114	109	194	788	0
Devolución de impuesto extranjero AEE	58	80	0	0	0
Devolución de impuesto extranjero ETF	1.784	12.276	40.510	1.910	405
3) Subtotal Banco Inversiones Extranjeras	848.356	1.517.257	3.223.783	1.236.024	360.399
4) Subtotal Banco Inversiones	904.945	1.898.155	5.074.609	3.668.584	1.781.065
Banco Retiros de Ahorros Voluntarios	0	0	0	0	0
5) Subtotal Banco Retiros de Ahorros Voluntarios	0	0	0	0	0
Banco Retiros de Ahorro de Indemnización	0	0	0	0	0
6) Subtotal Banco Retiros de Ahorro de Indemnización	0	0	0	0	0
7) Subtotal Banco Retiros de Ahorros	0	0	0	0	0
Banco Pago de Beneficios					
8) Subtotal Banco Pago de Beneficios	0	0	0	0	0
Banco Pagos Traspasos y Transferencias de Ahorros Voluntarios	0	0	0	0	0
9) Subtotal Banco Pagos Traspasos y Transferencias de Ahorros Voluntarios	0	0	0	0	0
Otros valores por depositar	0	0	0	0	0
10) Subtotal Otros valores por depositar	0	0	0	0	0
11) Total valores por depositar	904.945	1.898.155	5.852.136	3.668.584	1.781.065

b) Valores en tránsito

Corresponde a los valores remesados al y desde el extranjero, que aún no han sido depositados en una cuenta corriente de "Banco Inversiones Extranjeras" o "Banco Inversiones Nacionales", según corresponda.

VALORES EN TRANSITO					
AL 31 DE DICIEMBRE DE 2025					
Fecha Remesa	País Origen	País Destino	Moneda Remesada	N° de unidades remesadas	Valor (miles de pesos)
Total Valores en Tránsito Fondo Tipo A				0	0
Total Valores en Tránsito Fondo Tipo B				0	0
Total Valores en Tránsito Fondo Tipo C				0	0
Total Valores en Tránsito Fondo Tipo D				0	0
Total Valores en Tránsito Fondo Tipo E				0	0

VALORES EN TRANSITO					
AL 31 DE DICIEMBRE DE 2024					
Fecha Remesa	País Origen	País Destino	Moneda Remesada	N° de unidades remesadas	Valor (miles de pesos)
Total Valores en Tránsito Fondo Tipo A				0	0
Total Valores en Tránsito Fondo Tipo B				0	0
Total Valores en Tránsito Fondo Tipo C				0	0
Total Valores en Tránsito Fondo Tipo D				0	0
Total Valores en Tránsito Fondo Tipo E				0	0

c) Garantías entregadas por los Fondos de Pensiones

Corresponde a la garantía enterada en efectivo por operaciones con instrumentos derivados.

Garantías enteradas por Fondos de Pensiones	AL 31 DE DICIEMBRE DE 2025				
	Fondos de Pensiones				
	Tipo A M\$	Tipo B M\$	Tipo C M\$	Tipo D M\$	Tipo E M\$
Garantías entregadas en efectivo a cámaras de compensación	0	0	0	0	0
Garantías entregadas en efectivo a contrapartes distintas de cámaras de compensación	6.629.219	8.172.975	47.755.596	57.241.697	9.396.625
Total garantías enteradas por Fondos de Pensiones	6.629.219	8.172.975	47.755.596	57.241.697	9.396.625

Garantías enteradas por Fondos de Pensiones	AL 31 DE DICIEMBRE DE 2024				
	Fondos de Pensiones				
	Tipo A M\$	Tipo B M\$	Tipo C M\$	Tipo D M\$	Tipo E M\$
Garantías entregadas en efectivo a cámaras de compensación	0	0	0	0	0
Garantías entregadas en efectivo a contrapartes distintas de cámaras de compensación	96.568.219	109.977.048	334.298.678	320.715.778	104.402.015
Total garantías enteradas por Fondos de Pensiones	96.568.219	109.977.048	334.298.678	320.715.778	104.402.015

NOTA N° 5: DIVERSIFICACION DE LOS ACTIVOS DE LOS FONDOS DE PENSIONES

a) Política de Inversiones:

AFP Provida S.A., para los recursos pertenecientes a los Fondos de Pensiones cuenta con Políticas de Inversiones y de Solución de Conflictos de Interés, cuyo extracto se encuentra disponible en el sitio WEB www.provida.cl, en la sección Cámbiate> ¿Quiénes somos? > Políticas y Procedimientos > Políticas.

b) Diversificación de la Cartera de Inversiones: La diversificación de los activos de cada Fondo de Pensiones es la siguiente:

ACTIVOS DE LOS FONDOS DE PENSIONES												
AL 31 DE DICIEMBRE DE 2025												
Instrumentos Financieros	FONDO TIPO A		FONDO TIPO B		FONDO TIPO C		FONDO TIPO D		FONDO TIPO E		TOTAL	
	MMS	% Fondo	MMS	% Fondo	MMS	% Fondo	MMS	% Fondo	MMS	% Fondo	MMS	% Fondo
INVERSIÓN NACIONAL TOTAL	1.069.508	18,85	2.867.538	34,95	7.359.356	50,18	8.555.744	73,45	3.685.152	88,89	23.537.298	53,07
RENDA VARIABLE	865.964	15,26	1.029.933	12,55	1.537.042	10,48	740.831	6,36	75.239	1,82	4.249.009	9,58
Acciones	790.490	13,93	955.253	11,64	1.390.378	9,48	655.799	5,63	75.039	1,81	3.866.959	8,72
Fondos de Inversión y Otros	72.069	1,27	67.294	0,82	126.131	0,86	79.208	0,68	0	0,00	344.702	0,78
Activos Alternativos	3.405	0,06	7.386	0,09	20.533	0,14	5.824	0,05	200	0,01	37.348	0,08
RENDA FIJA	159.848	2,82	1.762.925	21,49	5.671.250	38,67	7.724.056	66,31	3.573.428	86,19	18.891.507	42,60
Instrumentos Banco Central	26.671	0,47	46.570	0,57	16.183	0,11	49.350	0,43	7.877	0,19	146.651	0,33
Instrumentos Tesorería	24.969	0,44	787.017	9,59	3.317.547	22,62	4.458.969	38,28	1.865.607	45,00	10.454.109	23,58
Bonos de Reconocimiento y bonos MINVU	-	-	-	-	-	-	474	0,00	-	-	474	0,00
Bonos de Empresas y Efectos de Comercio	26.104	0,46	370.940	4,53	1.006.117	6,86	1.504.960	12,92	823.354	19,86	3.731.475	8,41
Bonos emitidos por Fondo de Inversión	-	-	-	-	-	-	-	-	-	-	-	-
Bonos Bancarios	28.941	0,51	508.812	6,20	1.208.514	8,24	1.600.476	13,74	830.402	20,03	4.177.145	9,42
Letras Hipotecarias	27	0,00	219	0,00	2.624	0,02	2.843	0,02	556	0,01	6.269	0,01
Depósitos a Plazo	-	-	-	-	-	-	-	-	-	-	-	-
Fondos Mutuos y de Inversión	7.377	0,13	7.386	0,09	22.000	0,15	57.077	0,49	2.816	0,07	96.656	0,22
Activos Alternativos	44.830	0,79	41.033	0,50	96.798	0,66	48.923	0,42	41.458	1,00	273.042	0,62
Títulos Representativos de Facturas	-	-	-	-	-	-	-	-	-	-	-	-
Disponible	929	0,02	948	0,01	1.467	0,01	984	0,01	1.358	0,03	5.686	0,01
DERIVADOS	41.426	0,73	57.446	0,70	118.798	0,81	55.912	0,48	22.389	0,54	295.971	0,67
OTROS NACIONALES	2.270	0,04	17.234	0,21	32.266	0,22	34.945	0,30	14.096	0,34	100.811	0,22
INVERSIÓN EXTRANJERA TOTAL	4.605.222	81,15	5.339.100	65,05	7.307.075	49,82	3.092.556	26,55	460.641	11,11	20.804.594	46,93
RENDA VARIABLE	3.709.571	65,37	3.916.590	47,72	4.421.462	30,14	1.603.971	13,77	137.769	3,32	13.789.363	31,10
Fondos Mutuos	1.805.699	31,82	1.789.868	21,81	2.008.334	13,69	541.646	4,65	128	0,00	6.145.675	13,86
Activos Alternativos	321.757	5,67	350.806	4,27	739.688	5,04	301.691	2,59	102.816	2,48	1.816.758	4,10
Otros	1.582.115	27,88	1.775.916	21,64	1.673.440	11,41	760.634	6,53	34.825	0,84	5.826.930	13,14
RENDA FIJA	823.971	14,52	1.318.807	16,07	2.694.223	18,37	1.285.972	11,04	225.117	5,43	6.348.090	14,32
DERIVADOS	63.735	1,12	94.676	1,15	141.524	0,97	144.371	1,24	87.391	2,11	531.697	1,20
OTROS EXTRANJEROS	7.945	0,14	9.027	0,11	49.866	0,34	58.242	0,50	10.364	0,25	135.444	0,31
TOTAL ACTIVOS	5.674.730	100,00	8.206.638	100,00	14.666.431	100,00	11.648.300	100,00	4.145.793	100,00	44.341.892	100,00
SUB TOTAL RENDA VARIABLE	4.575.535	80,63	4.946.523	60,27	5.958.504	40,62	2.344.802	20,13	213.008	5,14	18.038.372	40,68
SUB TOTAL RENDA FIJA	983.819	17,34	3.081.732	37,56	8.365.473	57,04	9.010.028	77,35	3.798.545	91,62	25.239.597	56,92
SUB TOTAL DERIVADOS	105.161	1,85	152.122	1,85	260.322	1,78	200.283	1,72	109.780	2,65	827.668	1,87
SUB TOTAL OTROS	10.215	0,18	26.261	0,32	82.132	0,56	93.187	0,80	24.460	0,59	236.255	0,53
TOTAL ACTIVOS DE LOS FONDOS DE PENSIONES	5.674.730	100,00	8.206.638	100,00	14.666.431	100,00	11.648.300	100,00	4.145.793	100,00	44.341.892	100,00

ACTIVOS DE LOS FONDOS DE PENSIONES												
AL 31 DE DICIEMBRE DE 2024												
Instrumentos Financieros	FONDO TIPO A		FONDO TIPO B		FONDO TIPO C		FONDO TIPO D		FONDO TIPO E		TOTAL	
	MMS	% Fondo	MMS	% Fondo	MMS	% Fondo	MMS	% Fondo	MMS	% Fondo	MMS	% Fondo
INVERSION NACIONAL TOTAL	820.254	16,78	2.268.243	33,51	6.897.004	52,11	7.860.799	76,67	3.516.958	89,94	21.363.258	54,70
RENDA VARIABLE	524.387	10,73	630.135	9,31	1.029.671	7,78	400.359	3,91	48.686	1,25	2.633.238	6,74
Acciones	473.561	9,69	564.482	8,34	895.999	6,77	358.323	3,50	48.488	1,24	2.340.853	5,99
Fondos de Inversión y Otros	44.961	0,92	56.854	0,84	109.849	0,83	36.910	0,36	0	0,00	248.574	0,64
Activos Alternativos	5.865	0,12	8.799	0,13	23.823	0,18	5.126	0,05	198	0,01	43.811	0,11
RENDA FIJA	283.649	5,80	1.636.755	24,18	5.843.510	44,15	7.447.637	72,64	3.445.592	88,11	18.657.143	47,77
Instrumentos Banco Central	-	-	516	0,01	327	0,00	1.025	0,01	1.955	0,05	3.823	0,01
Instrumentos Tesorería	91.389	1,87	795.960	11,76	3.570.761	26,98	4.288.748	41,83	1.844.890	47,18	10.591.748	27,12
Bonos de Reconocimiento y bonos MINVU	-	-	-	-	-	-	1.025	0,01	10	0,00	1.035	0,00
Bonos de Empresas y Efectos de Comercio	51.803	1,06	247.045	3,65	685.565	5,18	1.195.477	11,66	745.013	19,05	2.924.903	7,49
Bonos emitidos por Fondo de Inversión	-	-	-	-	-	-	-	-	-	-	-	-
Bonos Bancarios	96.765	1,98	554.329	8,19	1.462.450	11,05	1.853.707	18,08	805.917	20,61	4.773.168	12,22
Letras Hipotecarias	40	0,00	327	0,00	3.970	0,03	4.101	0,04	1.173	0,03	9.611	0,03
Depósitos a Plazo	-	-	-	-	-	-	-	-	-	-	-	-
Fondos Mutuos y de Inversión	5.376	0,11	6.092	0,09	18.529	0,14	9.228	0,09	1.173	0,03	40.398	0,10
Activos Alternativos	37.631	0,77	31.811	0,47	93.967	0,71	93.301	0,91	44.578	1,14	301.288	0,77
Títulos Representativos de Facturas	-	-	-	-	-	-	-	-	-	-	-	-
Disponible	645	0,01	675	0,01	7.941	0,06	1.025	0,01	883	0,02	11.169	0,03
DERIVADOS	9.286	0,19	-9.476	-0,14	-10.588	-0,08	-16.930	-0,17	11.731	0,30	-15.977	-0,04
OTROS NACIONALES	2.932	0,06	10.829	0,16	34.411	0,26	29.733	0,29	10.949	0,28	88.854	0,23
INVERSION EXTRANJERA TOTAL	4.066.861	83,22	4.500.126	66,49	6.337.841	47,89	2.392.006	23,33	393.365	10,06	17.690.199	45,30
RENDA VARIABLE	3.391.419	69,40	3.414.541	50,45	4.156.738	31,41	1.561.529	15,23	151.047	3,86	12.675.274	32,46
Fondos Mutuos	1.698.034	34,75	1.595.128	23,57	2.058.018	15,55	588.538	5,74	159	0,00	5.939.877	15,21
Activos Alternativos	311.798	6,38	337.140	4,98	715.679	5,41	289.129	2,82	105.919	2,71	1.759.665	4,51
Otros	1.381.587	28,27	1.482.273	21,90	1.383.041	10,45	683.862	6,67	44.969	1,15	4.975.732	12,74
RENDA FIJA	562.996	11,52	896.809	13,25	1.786.704	13,50	582.359	5,68	112.617	2,88	3.941.485	10,09
DERIVADOS	15.192	0,31	77.098	1,14	56.910	0,43	-73.820	-0,72	24.904	0,64	100.284	0,26
OTROS EXTRANJEROS	97.254	1,99	111.678	1,65	337.489	2,55	321.938	3,14	104.797	2,68	973.156	2,49
TOTAL ACTIVOS	4.887.115	100,00	6.768.369	100,00	13.234.845	100,00	10.252.805	100,00	3.910.323	100,00	39.053.457	100,00
SUB TOTAL RENDA VARIABLE	3.915.806	80,13	4.044.676	59,76	5.186.409	39,19	1.961.888	19,14	199.733	5,11	15.308.512	39,19
SUB TOTAL RENDA FIJA	846.645	17,32	2.533.564	37,43	7.630.214	57,65	8.029.996	78,32	3.558.209	90,99	22.598.628	57,87
SUB TOTAL DERIVADOS	24.478	0,50	67.622	1,00	46.322	0,35	-90.750	-0,89	36.635	0,94	84.307	0,22
SUB TOTAL OTROS	100.186	2,05	122.507	1,81	371.900	2,81	351.671	3,43	115.746	2,96	1.062.010	2,72
TOTAL ACTIVOS DE LOS FONDOS DE PENSIONES	4.887.115	100,00	6.768.369	100,00	13.234.845	100,00	10.252.805	100,00	3.910.323	100,00	39.053.457	100,00

NOTA N° 6: CUSTODIA DE LAS CARTERAS DE INVERSIONES

De acuerdo a lo establecido en el artículo 44 del D.L. N° 3.500 de 1980, la Administradora deberá mantener en todo momento en custodia del Banco Central de Chile, en las instituciones extranjeras que éste autorice para el caso de las inversiones de la letra j) del Artículo 45 del D.L. 3.500 y en las empresas de depósito de valores a que se refiere la ley N° 18.876, títulos representativos de a lo menos el 98% del valor de cada uno de los Fondos de Pensiones y de los Encajes respectivos.

Dando cumplimiento a la citada norma, en el siguiente cuadro se pueden apreciar los montos custodiados en instituciones autorizadas al 31 de diciembre de 2025 y 2024, así como también el valor de los restantes instrumentos u operaciones que conforman la cartera de inversiones:

CUSTODIA DE TITULOS															
AL 31 DE DICIEMBRE DE 2025															
INSTITUCIONES	FONDO TIPO A			FONDO TIPO B			FONDO TIPO C			FONDO TIPO D			FONDO TIPO E		
	M\$	% (*)	% (**)	M\$	% (*)	% (**)	M\$	% (*)	% (**)	M\$	% (*)	% (**)	M\$	% (*)	% (**)
Títulos en Depósito Central de Valores	1.237.476.086	21,78	21,85	2.999.517.196	36,57	36,67	7.613.139.628	51,99	52,20	8.638.424.068	74,69	74,76	3.679.202.343	88,65	89,27
Títulos en Custodio Extranjero BBH	4.055.235.168	71,37	71,59	4.768.238.037	58,13	58,29	6.062.475.534	41,40	41,57	2.457.947.258	21,25	21,27	235.813.884	5,68	5,72
Monto total custodiado	5.292.711.254	93,15	93,44	7.767.755.233	94,70	94,96	13.675.615.162	93,39	93,77	11.096.371.326	95,94	96,03	3.915.016.227	94,33	94,99
Títulos en bóveda local AFP	0	0,00	0,00	0	0,00	0,00	0	0,00	0,00	0	0,00	0,00	0	0,00	0,00
Títulos en Custodio Extranjero BOA	38.317.102	0,67	0,68	6.784.137	0,08	0,08	59.632.617	0,41	0,41	20.451.528	0,18	0,18	2.500.411	0,06	0,06
Títulos en Custodio Extranjero CSB	226.837.864	3,99	4,00	251.797.431	3,07	3,08	586.159.564	4,00	4,02	234.142.024	2,02	2,03	85.447.140	2,06	2,07
Títulos en préstamo de emisores nacionales	0	0,00	0,00	0	0,00	0,00	0	0,00	0,00	0	0,00	0,00	0	0,00	0,00
Títulos en préstamo de emisores extranjeros	0	0,00	0,00	0	0,00	0,00	0	0,00	0,00	0	0,00	0,00	0	0,00	0,00
Títulos nacionales entregados en garantía	0	0,00	0,00	0	0,00	0,00	0	0,00	0,00	0	0,00	0,00	0	0,00	0,00
Títulos extranjeros entregados en garantía	0	0,00	0,00	0	0,00	0,00	0	0,00	0,00	0	0,00	0,00	0	0,00	0,00
Instrumentos u operaciones no susceptibles de ser custodiados	106.602.798	1,88	1,88	153.669.620	1,87	1,88	262.739.707	1,79	1,80	203.364.409	1,76	1,76	118.559.498	2,86	2,88
TOTAL CARTERA DE INVERSIONES	5.664.469.018	99,69	100,00	8.180.006.421	99,72	100,00	14.584.147.050	99,59	100,00	11.554.329.287	99,90	100,00	4.121.523.276	99,31	100,00

Nota: (*) Corresponde al porcentaje con respecto al valor del Fondo de Pensiones y Encaje del día antecedente a la fecha de cierre del ejercicio.

(**) Corresponde al porcentaje con respecto al valor de la cartera de instrumentos financieros al 31 de diciembre 2025.

CUSTODIA DE TITULOS															
AL 31 DE DICIEMBRE DE 2024															
INSTITUCIONES	FONDO TIPO A			FONDO TIPO B			FONDO TIPO C			FONDO TIPO D			FONDO TIPO E		
	M\$	% (*)	% (**)	M\$	% (*)	% (**)	M\$	% (*)	% (**)	M\$	% (*)	% (**)	M\$	% (*)	% (**)
Títulos en Depósito Central de Valores	1.038.878.514	21,39	21,70	2.499.607.854	37,39	37,61	7.334.280.354	56,92	57,02	8.038.508.322	81,00	81,19	3.512.905.962	92,60	92,57
Títulos en Custodio Extranjero BBH	3.532.761.373	72,72	73,81	3.839.718.904	57,44	57,78	4.748.744.829	36,85	36,92	1.703.941.347	17,17	17,21	139.834.584	3,69	3,68
Monto total custodiado	4.571.639.887	94,11	95,51	6.339.326.758	94,83	95,39	12.083.025.183	93,77	93,94	9.742.449.669	98,17	98,40	3.652.740.546	96,29	96,25
Títulos en bóveda local AFP	0	0,00	0,00	0	0,00	0,00	0	0,00	0,00	0	0,00	0,00	0	0,00	0,00
Títulos en Custodio Extranjero BOA	551.185	0,01	0,01	29.302.199	0,44	0,44	225.416.766	1,75	1,75	49.892.235	0,50	0,50	8.185.006	0,22	0,22
Títulos en Custodio Extranjero CSB	188.849.607	3,89	3,95	208.729.820	3,12	3,14	498.141.578	3,87	3,87	197.354.483	1,99	1,99	88.511.631	2,33	2,33
Títulos en préstamo de emisores nacionales	0	0,00	0,00	0	0,00	0,00	0	0,00	0,00	0	0,00	0,00	0	0,00	0,00
Títulos en préstamo de emisores extranjeros	0	0,00	0,00	0	0,00	0,00	0	0,00	0,00	0	0,00	0,00	0	0,00	0,00
Títulos nacionales entregados en garantía	0	0,00	0,00	0	0,00	0,00	0	0,00	0,00	0	0,00	0,00	0	0,00	0,00
Títulos extranjeros entregados en garantía	0	0,00	0,00	0	0,00	0,00	0	0,00	0,00	0	0,00	0,00	0	0,00	0,00
Instrumentos u operaciones no susceptibles de ser custodiados	25.492.546	0,52	0,53	68.468.065	1,02	1,03	56.336.342	0,44	0,44	-88.347.524	-0,89	-0,89	45.352.055	1,20	1,20
TOTAL CARTERA DE INVERSIONES	4.786.533.225	98,53	100,00	6.645.826.842	99,41	100,00	12.862.919.869	99,83	100,00	9.901.348.863	99,77	100,00	3.794.789.238	100,04	100,00

Nota: (*) Corresponde al porcentaje con respecto al valor del Fondo de Pensiones y Encaje del día antecedente a la fecha de cierre del ejercicio.

(**) Corresponde al porcentaje con respecto al valor de la cartera de instrumentos financieros al 31 de diciembre 2024.

CUSTODIA DE INSTRUMENTOS FINANCIEROS					
AL 31 DE DICIEMBRE DE 2025					
	Fondo A	Fondo B	Fondo C	Fondo D	Fondo E
Instrumentos susceptibles de ser custodiados (M\$)	5.292.711.254	7.767.755.233	13.675.615.162	11.096.371.326	3.915.016.227
Total monto custodiado (M\$)	5.292.711.254	7.767.755.233	13.675.615.162	11.096.371.326	3.915.016.227
% total monto custodiado	100,00 %	100,00 %	100,00 %	100,00 %	100,00 %
Requisito legal (%)	98,00 %	98,00 %	98,00 %	98,00 %	98,00 %
Superávit (Déficit) de custodia en %	2,00 %	2,00 %	2,00 %	2,00 %	2,00 %

Conforme a lo dispuesto por la Superintendencia de Pensiones en el Compendio de Normas, Libro IV, Título I, letra D, Capítulo I al VII, Informes Periódicos, la Administradora ha efectuado revisiones de los títulos representativos de las inversiones de los Fondos de Pensiones, al cierre del 28 de febrero, 30 de abril, 30 de junio, 30 de agosto y 28 de noviembre de 2025.

Las revisiones consistieron en: arqueo de los instrumentos mantenidos en la custodia local de la Administradora, verificando la propiedad y autenticidad de los títulos, esto último en lo que fuera pertinente, atendiendo a que la verificación de autenticidad es materia de peritos; y la contrastación de la información de las posiciones y de la cuenta inventario en el Depósito Central de Valores (DCV), y en los custodios Brown Brothers Harriman & Co y Clearstream Banking Deutsche Borse Group con la consignada en los registros de la cartera de inversiones por cada uno de los Fondos de Pensiones

La revisión al cierre 28 de febrero, 30 de abril, 30 de junio, 30 de agosto y 28 de noviembre de 2025 se encuentra concluida y no se constataron diferencias de valores en el inventario de títulos.

Al 30 de junio de 2025, la Firma de auditores externos Señores Deloitte, realizó arqueo del 100% de los Bonos de Reconocimiento con custodia local, donde se efectuaron las comprobaciones mínimas establecidas por la NCG N° 279, que son: apellido paterno, materno y nombre del afiliado, RUT del afiliado, valor nominal del Bono, número de Bono de Reconocimiento, código bursátil, tipo de documento, tipo de formato, fecha de emisión y estado del Bono con los registros contables al 30 de junio de 2025. Como resultado de los procedimientos anteriormente



descritos la Firma auditora emitió un informe de fecha 5 de septiembre de 2025, en el cual se describen el procedimiento realizado, el cual presentó diferencias referidas a la exactitud de la información respectiva a la identificación registrada en ciertos bonos de reconocimiento. Las diferencias identificadas fueron debidamente informadas a la Unidad de Bonos de Reconocimiento, de la Gerencia de Beneficios de esta Administradora. Adicionalmente, durante el proceso se realizó la conciliación entre los saldos y valores consignados en los registros internos y los reportes del Depósito Central de Valores, identificándose algunas diferencias menores en cantidades y valores de los bonos. Estas correspondieron principalmente a ajustes administrativos, discrepancias en valores nominales o actualizados, y situaciones puntuales relacionadas con el registro y datos de ciertos bonos, tales como diferencias en información personal, errores de registro y casos de bonos retirados. En general, todas las diferencias detectadas están siendo gestionadas y no se constató la existencia de diferencias materiales en el inventario de títulos.

Al 31 de diciembre de 2025, la Firma de auditores externos Señores Deloitte, realizó arqueo del 100% de los instrumentos financieros y derivados mantenidos en custodia local por la Administradora, verificando entre otros; emisor del instrumento, serie o nemotécnico, valor nominal, propiedad del instrumento.

También realizó conciliación de la cartera de inversiones de los Fondos de Pensiones Provida Tipos A, B, C, D y E, con los registros contables al 31 de diciembre de 2025, para ello se obtuvo certificado de posiciones y retenciones del custodio Depósito Central de Valores (DCV) y certificados de posiciones del custodio Brown Brothers Harriman (BBH) y Clearstream Banking (CSB), de acuerdo a lo establecido por la Superintendencia de Pensiones en el Compendio de Normas, Libro IV, Título I, Letra D, Capítulo I al VII, Custodia de Títulos y Valores de los Fondos de Pensiones y del Encaje. Como resultado de los procedimientos anteriormente descritos la Firma auditora emitió un informe de fecha 27 de febrero de 2026.

NOTA N° 7: EXCESOS Y DEFICIT DE INVERSION

A. Excesos de Inversión

Corresponde al monto de las inversiones de los Fondos de Pensiones en instituciones financieras, empresas, instituciones estatales, derivados nacionales, instituciones extranjeras, derivados extranjeros, operaciones de préstamo o mutuo de instrumentos nacionales y operaciones de préstamo o mutuos de instrumentos extranjeros valorizadas a la fecha del informe según las normas vigentes, que excedan los límites de diversificación establecidos en el D.L. N° 3.500 de 1980, el Régimen de Inversión de los Fondos de Pensiones o en los Acuerdos del Banco Central de Chile.

Estos excesos deberán eliminarse en conformidad a lo establecido en el D.L. N° 3.500 y en el Régimen de Inversión de los Fondos de Pensiones.

a. Excesos por Instrumento

Al 31 de diciembre de 2025 los Fondo de Pensiones Tipo C y E registran excesos por instrumentos, mientras que al 31 de diciembre de 2024 el fondo de Fondos de Pensiones Tipo E registra excesos por instrumentos. El detalle es el siguiente:

FONDO TIPO C

AL 31 DE DICIEMBRE DE 2025					
Tipo de instrumento	Monto de Exceso de Inversión M\$	% respecto del valor del Fondo de Pensiones	Fecha en que se originó el exceso	Fecha de enajenación del exceso	Origen del exceso
Renta Variable A.05	3.976.539	0,03	26/11/2025	24/02/2026	1
Activos Alternativos A.07					
Instrumentos Restringidos B.03					
Inversion Monedas Extranjeras B.09					
Exceso Limite B.10					
Origen del exceso:					
1	El motivo del exceso es producido por la valorización.				

FONDO TIPO E

AL 31 DE DICIEMBRE DE 2025					
Tipo de instrumento	Monto de Exceso de Inversión M\$	% respecto del valor del Fondo de Pensiones	Fecha en que se originó el exceso	Fecha de enajenación del exceso	Origen del exceso
Renta Variable A.05					
Activos Alternativos A.07					
Instrumentos Restringidos B.03	21.492.167	0,52	14/08/2025	14/08/2028	2
Inversion Monedas Extranjeras B.09					
Exceso Limite B.10	16.633.747	0,40	09/09/2024		1
Origen del exceso:					
1	El motivo del exceso es producido por la valorización. No existe un plazo de enajenación definido de acuerdo al Régimen.				
2	Cambio de cartera subyacente en CFID nemotécnico CFITIN2A-E del 3Q25, pasa a ser 100% restringido.				

FONDO TIPO E

AL 31 DE DICIEMBRE DE 2024					
Tipo de instrumento	Monto de Exceso de Inversión M\$	% respecto del valor del Fondo de Pensiones	Fecha en que se originó el exceso	Fecha de enajenación del exceso	Origen del exceso
Renta Variable A.05					
Activos Alternativos A.07	11.896.962	0,31	04/11/2024		2
Instrumentos Restringidos B.03	16.700.709	0,43	14/08/2024	14/08/2027	1
Inversion Monedas Extranjeras B.09					
Exceso Limite B.10	28.290.934	0,73	09/09/2024		2
Origen del exceso:					
1	Exceso por parametria debido a que cartera subyacente de CFIBPDPF-E no tiene 100% de Activos Alternativos.				
2	El motivo del exceso es producido por la valorización.				

b. Excesos por Emisor:

Al 31 de diciembre de 2025 y 2024 los Fondos de Pensiones Tipo A, B, C, D y E registran excesos por emisor. El detalle es el siguiente:

FONDO TIPO A

AL 31 DE DICIEMBRE 2025										
Emisor	Tipo de Instrumento	Nemotécnico o Serie	Monto de Exceso de Inversión M\$	% Respecto del Fondo de Pensiones	% de la serie suscrita a la fecha de los estados financ.	Monto del exceso a enajenar M\$	Fecha origen del exceso	Fecha origen del exceso a enajenar	Fecha de expiración plazo de enajenación	Origen del exceso
COMPASS PRIVATE EQUITY XI FONDO DE INVERSION	CFIV	CFICPE11-E	2.209.729	0,04	38,90	2.209.729	17/05/2021	17/05/2021		2
BTG PACTUAL PRIVATE EQUITY II FONDO DE INVERSION	CFIV	CFICPE2	1.968.235	0,03	12,66	1.968.235	15/12/2025	15/12/2025		3
SCOTIABANK CHILE			1.801.449	0,03	0,00	1.801.449	13/06/2025	13/06/2025	13/06/2028	1
TOTAL			5.979.413	0,10		5.979.413				
Detalle origen del exceso:										
1	El motivo del exceso es producido por la valorización.									
2	Posee inversión en un gestor de activos alternativos no aprobado por la CCR. No existe un plazo de enajenación definido de acuerdo al Régimen de inversiones.									
3	Valorización Posee inversión en un gestor de activos alternativos no aprobado por la CCR. No existe un plazo de enajenación definido de acuerdo al Régimen de Inversiones.									

FONDO TIPO B

AL 31 DE DICIEMBRE 2025

Emisor	Tipo de Instrumento	Nemotécnico o Serie	Monto de Exceso de Inversión M\$	% Respecto del Fondo de Pensiones	% de la serie suscrita a la fecha de los estados financ.	Monto del exceso a enajenar M\$	Fecha origen del exceso	Fecha origen del exceso a enajenar	Fecha de expiración plazo de enajenación	Origen del exceso
COMPASS PRIVATE EQUITY XI FONDO DE INVERSION	CFIV	CFICPE11-E	3.191.828	0,04	38,90	3.191.828	17/05/2021	17/05/2021		1
BTG PACTUAL PRIVATE EQUITY II FONDO DE INVERSION	CFIV	CFICPE2	1.655.668	0,02	12,66	1.655.668	15/12/2025	15/12/2025		2
TOTAL			4.847.496	0,06		4.847.496				
Detalle origen del exceso:										
1	Posee inversión en un gestor de activos alternativos no aprobado por la CCR. No existe un plazo de enajenación definido de acuerdo al Régimen de Inversiones.									
2	Valorización Posee inversión en un gestor de activos alternativos no aprobado por la CCR. No existe un plazo de enajenación definido de acuerdo al Régimen de Inversiones.									

FONDO TIPO C

AL 31 DE DICIEMBRE 2025

Emisor	Tipo de Instrumento	Nemotécnico o Serie	Monto de Exceso de Inversión M\$	% Respecto del Fondo de Pensiones	% de la serie suscrita a la fecha de los estados financ.	Monto del exceso a enajenar M\$	Fecha origen del exceso	Fecha origen del exceso a enajenar	Fecha de expiración plazo de enajenación	Origen del exceso
COMPASS PRIVATE EQUITY XI FONDO DE INVERSION	CFIV	CFICPE11-E	9.821.007	0,07	38,90	9.821.007	17/05/2021	17/05/2021		1
BTG PACTUAL PRIVATE EQUITY II FONDO DE INVERSION	CFIV	CFICPE2	2.946.724	0,02	12,66	2.946.724	15/12/2025	15/12/2025		2
TOTAL			12.767.731	0,09		12.767.731				
Detalle origen del exceso:										
1	Posee inversión en un gestor de activos alternativos no aprobado por la CCR. No existe un plazo de enajenación definido de acuerdo al Régimen de Inversiones.									
2	Valorización Posee inversión en un gestor de activos alternativos no aprobado por la CCR. No existe un plazo de enajenación definido de acuerdo al Régimen de Inversiones.									

FONDO TIPO D

AL 31 DE DICIEMBRE 2025

Emisor	Tipo de Instrumento	Nemotécnico o Serie	Monto de Exceso de Inversión M\$	% Respecto del Fondo de Pensiones	% de la serie suscrita a la fecha de los estados financ.	Monto del exceso a enajenar M\$	Fecha origen del exceso	Fecha origen del exceso a enajenar	Fecha de expiración plazo de enajenación	Origen del exceso
COMPASS PRIVATE EQUITY XI FONDO DE INVERSION	CFIV	CFICPE11-E	4.419.454	0,04	38,90	4.419.454	17/05/2021	17/05/2021		1
BTG PACTUAL PRIVATE EQUITY II FONDO DE INVERSION	CFIV	CFICPE2	70.057	0,00	12,66	70.057	15/12/2025	15/12/2025		2
TOTAL			4.489.511	0,04		4.489.511				
Detalle origen del exceso:										
1	Posee inversión en un gestor de activos alternativos no aprobado por la CCR. No existe un plazo de enajenación definido de acuerdo al Régimen de Inversiones.									
2	Valorización Posee inversión en un gestor de activos alternativos no aprobado por la CCR. No existe un plazo de enajenación definido de acuerdo al Régimen de Inversiones.									

FONDO TIPO E

AL 31 DE DICIEMBRE 2025

Emisor	Tipo de Instrumento	Nemotécnico o Serie	Monto de Exceso de Inversión MS	% Respecto del Fondo de Pensiones	% de la serie suscrita a la fecha de los estados financ.	Monto del exceso a enajenar MS	Fecha origen del exceso	Fecha origen del exceso a enajenar	Fecha de expiración plazo de enajenación	Origen del exceso
TOESCA INFRAESTRUCTURA II FONDO DE INVERSION	CFID	CFITIN2A-E	837.716	0,02	48,24	837.716	25/07/2023	25/07/2123		1
INVERSIONES CMPC S.A.			2.690.972	0,07	0,00	2.690.972	24/10/2025	24/10/2025	22/04/2026	2
TOTAL			3.528.688	0,09		3.528.688				

Detalle origen del exceso:

1	El motivo del exceso es producido por la valorización. No existe un plazo de enajenación definido de acuerdo al Régimen de Inversiones.
2	El motivo del exceso es producido por la valorización.

FONDO TIPO A

AL 31 DE DICIEMBRE 2024

Emisor	Tipo de Instrumento	Nemotécnico o Serie	Monto de Exceso de Inversión MS	% Respecto del Fondo de Pensiones	% de la serie suscrita a la fecha de los estados financ.	Monto del exceso a enajenar MS	Fecha origen del exceso	Fecha origen del exceso a enajenar	Fecha de expiración plazo de enajenación	Origen del exceso
COMPASS PRIVATE EQUITY XI FONDO DE INVERSIÓN	CFIV	CFICPE11-E	2.752.377	0,06	33,55	2.752.377	17/05/2021	17/05/2021		1
BTG PACTUAL PRIVATE EQUITY II FONDO DE INVERSION	CFIV	CFICPE2	3.739.556	0,08	23,66	3.739.556	17/05/2021	17/05/2021		1
UBS AG			8.198.863	0,17	0,00	8.198.863	03/01/2024	03/01/2024	03/01/2027	2
MICROSOFT CORP	AEE	US5949181045	75.371	0,00	0,00	75.371	26/12/2024	26/12/2024	25/01/2025	2
SCOTIABANK CHILE	AEE	US67066G1040	674.014	0,01	0,00	674.014	26/12/2024	26/12/2024	25/01/2025	2
TOTAL			15.440.181	0,32		15.440.181				

Detalle origen del exceso:

1	Posee inversión en un gestor de activos alternativos no aprobado por la CCR. No existe un plazo de enajenación definido de acuerdo al Régimen.
2	El motivo del exceso es producido por la valorización.

FONDO TIPO B

AL 31 DE DICIEMBRE 2024

Emisor	Tipo de Instrumento	Nemotécnico o Serie	Monto de Exceso de Inversión MS	% Respecto del Fondo de Pensiones	% de la serie suscrita a la fecha de los estados financ.	Monto del exceso a enajenar MS	Fecha origen del exceso	Fecha origen del exceso a enajenar	Fecha de expiración plazo de enajenación	Origen del exceso
COMPASS PRIVATE EQUITY XI FONDO DE INVERSIÓN	CFIV	CFICPE11-E	3.975.654	0,06	33,55	3.975.654	17/05/2021	17/05/2021		1
BTG PACTUAL PRIVATE EQUITY II FONDO DE INVERSION	CFIV	CFICPE2	3.145.656	0,05	23,66	3.145.656	17/05/2021	17/05/2021		1
UBS AG			31.304.079	0,46	0,00	31.304.079	03/10/2024	03/10/2024	01/04/2025	2
TOTAL			38.425.389	0,57		38.425.389				

Detalle origen del exceso:

1	Posee inversión en un gestor de activos alternativos no aprobado por la CCR. No existe un plazo de enajenación definido de acuerdo al Régimen.
2	El motivo del exceso es producido por la valorización.

FONDO TIPO C

AL 31 DE DICIEMBRE 2024

Emisor	Tipo de Instrumento	Nemotécnico o Serie	Monto de Exceso de Inversión M\$	% Respecto del Fondo de Pensiones	% de la serie suscrita a la fecha de los estados financ.	Monto del exceso a enajenar M\$	Fecha origen del exceso	Fecha origen del exceso a enajenar	Fecha de expiración plazo de enajenación	Origen del exceso
FONDO DE INVERSION CREDICORP CAPITAL PRIVATE DEBT I	CFIV	CFHIMTPI	1.072.965	0,01	14,01	1.072.965	15/05/2020	15/05/2020		1
COMPASS PRIVATE EQUITY XI FONDO DE INVERSIÓN	CFIV	CFICPE11-E	12.232.780	0,09	33,55	12.232.780	17/05/2021	17/05/2021		1
BIG PACTUAL PRIVATE EQUITY II FONDO DE INVERSIÓN	CFIV	CFICPE2	5.598.657	0,04	23,66	5.598.657	17/05/2021	17/05/2021		1
BNP PARIBAS			15.037.098	0,11	0,00	15.037.098	11/12/2024	11/12/2024	09/06/2025	2
UBS AG			13.495.089	0,10	0,00	13.495.089	16/12/2024	16/12/2024	14/06/2025	2
TOTAL			47.436.589	0,35		47.436.589				
Detalle origen del exceso:										
1	Posee inversión en un gestor de activos alternativos no aprobado por la CCR. No existe un plazo de enajenación definido de acuerdo al Régimen.									
2	El motivo del exceso es producido por la valorización.									

FONDO TIPO D

AL 31 DE DICIEMBRE 2024

Emisor	Tipo de Instrumento	Nemotécnico o Serie	Monto de Exceso de Inversión M\$	% Respecto del Fondo de Pensiones	% de la serie suscrita a la fecha de los estados financ.	Monto del exceso a enajenar M\$	Fecha origen del exceso	Fecha origen del exceso a enajenar	Fecha de expiración plazo de enajenación	Origen del exceso
FONDO DE INVERSION CREDICORP CAPITAL PRIVATE DEBT I	CFIV	CFHIMTPI	536.702	0,01	14,01	536.702	15/05/2020	15/05/2020		1
COMPASS PRIVATE EQUITY XI FONDO DE INVERSIÓN	CFIV	CFICPE11-E	5.504.752	0,05	33,55	5.504.752	17/05/2021	17/05/2021		1
BIG PACTUAL PRIVATE EQUITY II FONDO DE INVERSIÓN	CFIV	CFICPE2	133.091	0,00	23,66	133.091	17/05/2021	17/05/2021		1
COMPASS LATAM HIGH YIELD USD FONDO DE INVERSIÓN	CFID	CFICLHULE	2.086.982	0,02	42,15	2.086.982	16/12/2024	16/12/2024	14/06/2025	2
TOTAL			8.261.527	0,08		8.261.527				
Detalle origen del exceso:										
1	Posee inversión en un gestor de activos alternativos no aprobado por la CCR. No existe un plazo de enajenación definido de acuerdo al Régimen.									
2	El motivo del exceso es producido por la valorización.									

FONDO TIPO E

AL 31 DE DICIEMBRE 2024

Emisor	Tipo de Instrumento	Nemotécnico o Serie	Monto de Exceso de Inversión M\$	% Respecto del Fondo de Pensiones	% de la serie suscrita a la fecha de los estados financ.	Monto del exceso a enajenar M\$	Fecha origen del exceso	Fecha origen del exceso a enajenar	Fecha de expiración plazo de enajenación	Origen del exceso
TOESCA INFRAESTRUCTURA II FONDO DE INVERSIÓN	CFID	CFITIN2A-E	2.862.872	0,07	48,24	2.862.872	25/07/2023	25/07/2023		1
BNP PARIBAS			39.688.598	1,02	0,00	39.688.598	05/01/2024	05/01/2024	05/01/2027	1
CREDICORP CAPITAL ASSET MANAGEMENT FUND - CREDICORP CAPITAL	CMED	LU1569036129	14.993.488	0,38	0,00	14.993.488	20/12/2024	20/12/2024	20/12/2027	2
TOTAL			57.544.958	1,47		57.544.958				
Detalle origen del exceso:										
1	El motivo del exceso es producido por la valorización.									
2	Fondo se desaprobó por la CCR									

c. Excesos de inversión en instrumentos por inversión conjunta de todos los Tipos de Fondos de Pensiones de la Administradora.

Al 31 de diciembre de 2025 y 2024 los Fondos de Pensiones no presentan este tipo de excesos.

d. Excesos por emisor por inversión en forma conjunta de todos los Tipos de Fondos de Pensiones de una misma Administradora

Al 31 de diciembre de 2025 y 2024 los Fondos de Pensiones presentan este tipo de excesos. El detalle es el siguiente:

AL 31 DE DICIEMBRE 2025

Emisor	Tipo de Instrumento	Nemotécnico o Serie	Monto de Exceso de Inversión M\$	% Respecto del Fondo de Pensiones	% de la serie suscrita a la fecha de los estados financ	Monto del exceso a enajenar M\$	Fecha origen del exceso	Fecha origen del exceso a enajenar	Fecha de expiración plazo de enajenación	Origen del exceso
COMPASS PRIVATE EQUITY XI FONDO DE INVERSION	CFIV	CFICPE11-E	19.642.018	0,04	38,90	19.642.018	17/05/2021	17/05/2021		1
BTG PACTUAL PRIVATE EQUITY II FONDO DE INVERSION	CFIV	CFICPE2	6.640.684	0,02	12,66	6.640.684	15/12/2025	15/12/2025		1
TOTAL			26.282.702	0,06		26.282.702				
Detalle origen del exceso:										
1	Posee inversión en un gestor de activos alternativos no aprobado por la CCR. No existe un plazo de enajenación definido de acuerdo al Régimen.									

AL 31 DE DICIEMBRE 2024

Emisor	Tipo de Instrumento	Nemotécnico o Serie	Monto de Exceso de Inversión M\$	% Respecto del Fondo de Pensiones	% de la serie suscrita a la fecha de los estados financ.	Monto del exceso a enajenar M\$	Fecha origen del exceso	Fecha origen del exceso a enajenar	Fecha de expiración plazo de enajenación	Origen del exceso
COMPASS PRIVATE EQUITY XI FONDO DE INVERSION	CFIV	CFICPE11-E	24.853.900	0,06	35,63	24.853.900	17/05/2021	17/05/2021		1
BTG PACTUAL PRIVATE EQUITY II FONDO DE INVERSION	CFIV	CFICPE2	12.009.001	0,03	23,66	12.009.002	17/05/2021	17/05/2021		1
FONDO DE INVERSION CREDICORP CAPITAL PRIVATE DEBT I	CFIV	CFIIMPDI	1.349.235	0,00	13,96	1.349.235	15/05/2020	15/05/2020		1
TOTAL			38.212.136	0,09		38.212.137				
Detalle origen del exceso:										
1	Posee inversión en un gestor de activos alternativos no aprobado por la CCR. No existe un plazo de enajenación definido de acuerdo al Régimen.									

 e. Excesos por emisor o instrumento en operaciones con instrumentos derivados

1. Excesos por emisor

Al 31 de diciembre de 2025 el Fondos de Pensiones Tipo A mantienen excesos por emisor en operaciones con instrumentos derivados, mientras que al 31 de diciembre de 2024 los Fondos de Pensiones Tipo A, B, C y E mantiene excesos por este concepto. El detalle es el siguiente:

FONDO TIPO A
AL 31 DE DICIEMBRE DE 2025

Emisor	Monto de Exceso de Inversión M\$	% respecto de los Fondos de Pensiones	Fecha de origen del Exceso	Fecha de expiración plazo de regularización	Origen del Exceso
SCOTIABANK CHILE	1.801.449	0,03	13/06/2025	13/06/2028	1
Detalle origen del exceso:					
1	El motivo del exceso es producido por la valorización.				

FONDO TIPO A
AL 31 DE DICIEMBRE DE 2024

Emisor	Monto de Exceso de Inversión M\$	% respecto de los Fondos de Pensiones	Fecha de origen del Exceso	Fecha de expiración plazo de regularización	Origen del Exceso
UBS AG	8.198.863	0,17	03/01/2024	03/01/2027	1
Detalle origen del exceso: 1 El motivo del exceso es producido por la valorización.					

FONDO TIPO B
AL 31 DE DICIEMBRE DE 2024

Emisor	Monto de Exceso de Inversión M\$	% respecto de los Fondos de Pensiones	Fecha de origen del Exceso	Fecha de expiración plazo de regularización	Origen del Exceso
UBS AG	31.304.079	0,46	03/10/2024	01/04/2025	1
Detalle origen del exceso: 1 El motivo del exceso es producido por la valorización.					

FONDO TIPO C
AL 31 DE DICIEMBRE DE 2024

Emisor	Monto de Exceso de Inversión M\$	% respecto de los Fondos de Pensiones	Fecha de origen del Exceso	Fecha de expiración plazo de regularización	Origen del Exceso
BNP PARIBAS	15.037.098	0,11	11/12/2024	09/06/2025	1
UBS AG	13.495.089	0,10	16/12/2024	14/06/2025	1
Detalle origen del exceso: 1 El motivo del exceso es producido por la valorización.					

FONDO TIPO E
AL 31 DE DICIEMBRE DE 2024

Emisor	Monto de Exceso de Inversión M\$	% respecto de los Fondos de Pensiones	Fecha de origen del Exceso	Fecha de expiración plazo de regularización	Origen del Exceso
BNP PARIBAS	39.688.598	1,02	05/01/2024	05/01/2027	1
Detalle origen del exceso: 1 El motivo del exceso es producido por la valorización.					

2. Exceso por instrumento en operaciones con instrumentos derivados

Al 31 de diciembre de 2025 no presentan este tipo de excesos, mientras que al 31 de diciembre de 2024 los Fondos de Pensiones Tipo A, B, C y E presentan este tipo de excesos. El detalle es el siguiente:

FONDO TIPO A
AL 31 DE DICIEMBRE DE 2024

Descripción	Activo Objeto	Monto de Exceso de Inversión MMS	% Respecto del valor del Fondo de Pensiones	Fecha de origen del exceso	Fecha de expiración plazo de regularización
Derivados de Cobertura FW	EUR	64	0,00%	31/12/2024	29/06/2025
Derivados de Cobertura Sawp					
Subtotal Derivados Cobertura		64	0,00%		
Derivados de inversión					
Subtotal Derivados de inversión					
Posición neta vendedora					
Subtotal Posición neta vendedora					

FONDO TIPO B
AL 31 DE DICIEMBRE DE 2024

Descripción	Activo Objeto	Monto de Exceso de Inversión MMS	% Respecto del valor del Fondo de Pensiones	Fecha de origen del exceso	Fecha de expiración plazo de regularización
Derivados de Cobertura FW					
Derivados de Cobertura Sawp					
Subtotal Derivados Cobertura					
Derivados de inversión		2.833	0,04%	13/12/2024	11/06/2025
Subtotal Derivados de inversión		2.833	0,04%		
Posición neta vendedora					
Subtotal Posición neta vendedora					

FONDO TIPO C
AL 31 DE DICIEMBRE DE 2024

Descripción	Activo Objeto	Monto de Exceso de Inversión MMS	% Respecto del valor del Fondo de Pensiones	Fecha de origen del exceso	Fecha de expiración plazo de regularización
Derivados de Cobertura FW	EUR	512	0,00%	31/12/2024	29/06/2025
Derivados de Cobertura Sawp	TWD	884	0,01%	18/12/2024	16/06/2025
Subtotal Derivados Cobertura		1.396	0,01%		
Derivados de inversión		3.852	0,03%	20/12/2024	18/06/2025
Subtotal Derivados de inversión		3.852	0,03%		
Posición neta vendedora					
Subtotal Posición neta vendedora					

FONDO TIPO E
AL 31 DE DICIEMBRE DE 2024

Descripción	Activo Objeto	Monto de Exceso de Inversión MMS	% Respecto del valor del Fondo de Pensiones	Fecha de origen del exceso	Fecha de expiración plazo de regularización
Derivados de Cobertura FW					
Derivados de Cobertura Sawp	US\$	66	0,00%	27/12/2024	25/06/2025
Subtotal Derivados Cobertura		66	0,00%		
Derivados de inversión					
Subtotal Derivados de inversión					
Posición neta vendedora					
Subtotal Posición neta vendedora					

B. Déficit de inversión

Corresponde al déficit de inversión de los Fondos de Pensiones en instrumentos de renta variable y respecto de cobertura cambiaria a la fecha de los estados financieros, de acuerdo a los límites mínimos establecidos en el Régimen de Inversión de los Fondos de Pensiones.

Este déficit debe eliminarse en conformidad a lo establecido en el Régimen de Inversión de los Fondos de Pensiones.

a) Déficit de Inversión en instrumentos de renta variable

Al 31 de diciembre de 2025 y 2024 los Fondos de Pensiones no presentan este tipo de déficit.

b) Déficit por instrumentos en operaciones con instrumentos derivados

Al 31 de diciembre de 2025 y 2024 los Fondos de Pensiones no presentan este tipo de déficit.

c) Cuadro Conciliatorio

Conciliación de Excesos de Inversión con Balance General										
AL 31 DE DICIEMBRE DE 2025										
Tipos de Excesos	FONDO TIPO A		FONDO TIPO B		FONDO TIPO C		FONDO TIPO D		FONDO TIPO E	
	MS	%	MS	%	MS	%	MS	%	MS	%
Excesos por Emisor										
- Renta Fija Nacional	1.801.449	0,03	0	0,00	0	0,00	0	0,00	3.528.688	0,09
- Renta Fija Extranjera	0	0,00	0	0,00	0	0,00	0	0,00	0	0,00
- Renta Variable Nacional	1.887.758	0,03	1.588.105	0,02	2.826.890	0,02	67.626	0,00	0	0,00
- Renta Variable Extranjera	2.290.206	0,04	3.259.391	0,04	9.940.841	0,07	4.421.885	0,04	0	0,00
- Activos Alternativos	0	0,00	0	0,00	0	0,00	0	0,00	0	0,00
Subtotal Excesos por Emisor	5.979.413	0,10	4.847.496	0,06	12.767.731	0,09	4.489.511	0,04	3.528.688	0,09
Excesos Renta Variable										
- Renta Variable Nacional	0	0,00	0	0,00	1.041.498	0,01	0	0,00	0	0,00
- Renta Variable Extranjera	0	0,00	0	0,00	2.929.511	0,02	0	0,00	0	0,00
Subtotal Excesos Renta Variable	0	0,00	0	0,00	3.971.009	0,03	0	0,00	0	0,00
Excesos Activos Alternativos	0	0,00	0	0,00	0	0,00	0	0,00	16.633.747	0,40
Excesos Inversión en el Extranjero										
- Renta Fija Extranjera	0	0,00	0	0,00	0	0,00	0	0,00	0	0,00
- Renta Variable Extranjera	0	0,00	0	0,00	0	0,00	0	0,00	0	0,00
Subtotal Excesos de Inversión en el Extranjero	0	0,00	0	0,00	0	0,00	0	0,00	0	0,00
Excesos Inversión Restringidos										
- Renta Fija Nacional	0	0,00	0	0,00	0	0,00	0	0,00	20.654.451	0,52
- Renta Fija Extranjera	0	0,00	0	0,00	0	0,00	0	0,00	0	0,00
- Renta Variable Nacional	0	0,00	0	0,00	0	0,00	0	0,00	0	0,00
- Renta Variable Extranjera	0	0,00	0	0,00	0	0,00	0	0,00	0	0,00
Subtotal Excesos de Inversión Restringidos	0	0,00	0	0,00	0	0,00	0	0,00	20.654.451	0,52
Total Excesos de Inversión	5.979.413	0,10	4.847.496	0,06	16.738.739	0,12	4.489.511	0,04	40.816.885	1,01

Conciliación de Excesos de Inversión con Balance General										
AL 31 DE DICIEMBRE DE 2024										
Tipos de Excesos	FONDO TIPO A		FONDO TIPO B		FONDO TIPO C		FONDO TIPO D		FONDO TIPO E	
	M\$	%	M\$	%	M\$	%	M\$	%	M\$	%
Excesos por Emisor										
- Renta Fija Nacional	8.198.863	0,17	31.304.079	0,46	28.532.188	0,21	179.747	0,00	42.551.470	1,09
- Renta Fija Extranjera	0	0,00	0	0,00	0	0,00	1.908.336	0,02	14.993.488	0,38
- Renta Variable Nacional	3.633.903	0,08	3.057.114	0,05	5.442.530	0,04	129.526	0,00	0	0,00
- Renta Variable Extranjera	3.607.415	0,07	4.064.196	0,06	13.461.871	0,10	6.043.918	0,06	0	0,00
- Activos Alternativos	0	0,00	0	0,00	0	0,00	0	0,00	0	0,00
Subtotal Excesos por Emisor	15.440.181	0,32	38.425.389	0,57	47.436.589	0,35	8.261.527	0,08	57.544.958	1,47
Excesos Renta Variable										
- Renta Variable Nacional	0	0,00	0	0,00	0	0,00	0	0,00	0	0,00
- Renta Variable Extranjera	0	0,00	0	0,00	0	0,00	0	0,00	0	0,00
Subtotal Excesos Renta Variable	0	0,00	0	0,00	0	0,00	0	0,00	0	0,00
Excesos Activos Alternativos	0	0,00	0	0,00	0	0,00	0	0,00	28.290.934	0,73
Excesos Inversión en el Extranjero										
- Renta Fija Extranjera	0	0,00	0	0,00	0	0,00	0	0,00	0	0,00
- Renta Variable Extranjera	0	0,00	0	0,00	0	0,00	0	0,00	0	0,00
Subtotal Excesos de Inversión en el Extranjero	0	0,00	0	0,00	0	0,00	0	0,00	0	0,00
Excesos Inversión Restringidos										
- Renta Fija Nacional	0	0,00	0	0,00	0	0,00	0	0,00	1.707.221	0,04
- Renta Fija Extranjera	0	0,00	0	0,00	0	0,00	0	0,00	0	0,00
- Renta Variable Nacional	0	0,00	0	0,00	0	0,00	0	0,00	0	0,00
- Renta Variable Extranjera	0	0,00	0	0,00	0	0,00	0	0,00	0	0,00
Subtotal Excesos de Inversión Restringidos	0	0,00	0	0,00	0	0,00	0	0,00	1.707.221	0,04
Total Excesos de Inversión	15.440.181	0,32	38.425.389	0,57	47.436.589	0,35	8.261.527	0,08	87.543.113	2,24

NOTA N° 8: CARGOS EN CUENTAS CORRIENTES BANCARIAS

El saldo de esta cuenta de activo transitorio de los Fondos de Pensiones representa los cargos efectuados en las cartolas de las cuentas bancarias, que no corresponden a cheques emitidos por los Fondos y que se encuentran pendientes de aclaración o pago por parte de la Administradora.

CARGOS BANCARIOS						
AL 31 DE DICIEMBRE DE 2025						
	FONDO TIPO A	FONDO TIPO B	FONDO TIPO C	FONDO TIPO D	FONDO TIPO E	
	M\$	M\$	M\$	M\$	M\$	M\$
Cargos Banco Recaudaciones	0	0	0	0	0	0
Cargos Banco Inversiones Nacionales	0	0	0	0	0	0
Cargos Banco Inversiones Extranjeras	0	0	0	0	0	0
Cargos Banco Retiros de Ahorros Voluntarios	0	0	0	0	0	0
Cargos Banco Retiros de Ahorro de Indemnización	0	0	0	0	0	0
Cargos Banco Pago de Beneficios	0	0	0	0	0	0
Cargos Banco Pago Traspasos y Transferencias de Ahorros Voluntarios	0	0	0	0	0	0
Total Cargos Bancarios	0	0	0	0	0	0

CARGOS BANCARIOS						
AL 31 DE DICIEMBRE DE 2024						
	FONDO TIPO A	FONDO TIPO B	FONDO TIPO C	FONDO TIPO D	FONDO TIPO E	
	M\$	M\$	M\$	M\$	M\$	M\$
Cargos Banco Recaudaciones	0	0	0	0	0	0
Cargos Banco Inversiones Nacionales	0	0	0	0	0	0
Cargos Banco Inversiones Extranjeras	0	0	0	0	0	0
Cargos Banco Retiros de Ahorros Voluntarios	0	0	0	0	0	0
Cargos Banco Retiros de Ahorro de Indemnización	0	0	0	0	0	0
Cargos Banco Pago de Beneficios	0	0	0	0	0	0
Cargos Banco Pago Traspasos y Transferencias de Ahorros Voluntarios	0	0	0	0	0	0
Total Cargos Bancarios	0	0	0	0	0	0

NOTA N° 9: RECAUDACION CLASIFICADA

El saldo de la cuenta "Recaudación clasificada" corresponde a la recaudación destinada al patrimonio de los Fondos de Pensiones, respecto de la cual se haya recibido documentación de respaldo y comprobantes de depósito bancario en forma completa y correcta, que aún no se traspasa a la cuenta "Recaudación en proceso de acreditación".

Además, se consigna aquella recaudación que deba registrarse en la subcuenta "Valores por depositar nacionales" y los movimientos que no tengan contrapartida financiera.

Las subcuentas que componen esta partida son las siguientes:

RECAUDACION CLASIFICADA					
AL 31 DE DICIEMBRE DE 2025					
	FONDO TIPO A M\$	FONDO TIPO B M\$	FONDO TIPO C M\$	FONDO TIPO D M\$	FONDO TIPO E M\$
SUBCUENTAS:					
Recaudación de cotizaciones y depósitos	0	0	0	0	0
Recaudación de bonificaciones y subsidios estatales	0	0	0	0	0
Recaudación de traspasos	0	0	279.957	0	0
Recaudación de bonos de reconocimiento y complementos	0	0	0	0	0
Recaudación por aportes adicionales	0	0	0	0	0
Recaudación por transferencias desde el antiguo sistema	0	0	0	0	0
Recaudación de aportes regularizadores de la Administradora	0	0	0	0	0
Total Recaudación clasificada	0	0	279.957	0	0

RECAUDACION CLASIFICADA					
AL 31 DE DICIEMBRE DE 2024					
	FONDO TIPO A M\$	FONDO TIPO B M\$	FONDO TIPO C M\$	FONDO TIPO D M\$	FONDO TIPO E M\$
Recaudación de cotizaciones y depósitos	0	0	0	0	0
Recaudación de bonificaciones y subsidios estatales	0	0	0	0	0
Recaudación de traspasos	0	0	523.315	0	0
Recaudación de bonos de reconocimiento y complementos	0	0	0	0	0
Recaudación por aportes adicionales	0	0	0	0	0
Recaudación por transferencias desde el antiguo sistema	0	0	0	0	0
Recaudación de aportes regularizadores de la Administradora	0	0	0	0	0
Total Recaudación clasificada	0	0	523.315	0	0

Los saldos de las citadas subcuentas corresponden a los siguientes conceptos:

- Recaudación de cotizaciones y depósitos.
Corresponde a la recaudación de cotizaciones obligatorias, voluntarias y de afiliados voluntarios; depósitos convenidos, depósitos de ahorro voluntario, depósitos de ahorro previsional voluntario, depósitos de ahorro previsional voluntarios colectivo y aportes de indemnización, destinada al patrimonio del Fondo de Pensiones, para la cual se ha recibido su documentación de respaldo y comprobantes de depósito bancario en forma completa y correcta.
- Recaudación de bonificaciones y subsidios estatales.
Corresponde a la recaudación de bonificaciones y subsidios estatales, destinadas al patrimonio del Fondo de Pensiones, para la cual se ha recibido su documentación de respaldo y comprobantes de depósito bancario en forma completa y correcta.
- Recaudación de traspasos.
Corresponde a la recaudación de traspasos recibidos desde otros Fondos de la misma Administradora, desde otras Administradoras o desde Instituciones Autorizadas, destinada al patrimonio del Fondo, para la cual se ha recibido su documentación de respaldo y comprobantes de depósito bancario en forma completa y correcta.
- Recaudación de Bonos de Reconocimiento y complementos.
Corresponde a la recaudación de Bonos de Reconocimiento y complementos, destinada al patrimonio del Fondo de Pensiones, para la cual se ha recibido su documentación de respaldo y comprobantes de depósito bancario en forma completa y correcta.
- Recaudación de aportes adicionales.
Corresponde a la recaudación de aportes adicionales una vez recibida su documentación de respaldo y comprobantes de depósito bancario en forma completa y correcta.
- Recaudación de transferencias desde el antiguo sistema previsional.

Corresponde a la recaudación de transferencias desde las instituciones previsionales del antiguo régimen, destinada al patrimonio del Fondo de Pensiones, para la cual se ha recibido su documentación de respaldo y comprobantes de depósito bancario en forma completa y correcta.

g) Recaudación de aportes regularizadores de las Administradoras.

Corresponde a la recaudación de aportes regularizadores de las Administradoras, destinadas al patrimonio del Fondo de Pensiones, para la cual se ha recibido su documentación de respaldo y comprobantes de depósito bancario en forma completa y correcta.

NOTA N° 10: DESCUADRATURAS MENORES EN PLANILLAS DE RECAUDACION

Corresponde al valor actualizado en el Fondo Tipo C de aquellas cotizaciones para los Fondos de Pensiones que resulten impagas, producto de diferencias con las planillas de recaudación, que no han sido financiados por la Administradora. Al 31 de diciembre de 2025 y 2024 esta cuenta presenta saldo M\$ 2.659 y M\$ 2.663 respectivamente.

NOTA N° 11: RECAUDACION POR ACLARAR

Corresponde a la recaudación recibida desde la cuenta "Recaudación del mes", respecto de la cual no se ha recibido documentación alguna de respaldo, ni el respectivo comprobante de depósito bancario al último día del mes, o que habiéndose recibido su documentación de respaldo esta se encontraba incompleta o su respectivo comprobante de depósito, o bien no alcanzaron a ser revisadas.

El saldo que se presenta en el Fondo Tipo C se desglosa de la siguiente forma:

RECAUDACION POR ACLARAR FONDO TIPO C		
AL 31 DE DICIEMBRE DE 2025 Y 2024		
SUBCUENTAS	Ejercicio Actual M\$	Ejercicio Anterior M\$
Recaudación por aclarar sin documentación	16.783.461	7.944.611
Recaudación por aclarar con documentación incompleta	5.853.239	12.052.179
Total Recaudación por aclarar	22.636.700	19.996.790

NOTA N° 12: TRANSFERENCIAS CON EL ANTIGUO SISTEMA PREVISIONAL

Representa las transferencias de recursos por realizar entre los Fondos de Pensiones y el antiguo sistema previsional a la fecha de cierre de los estados financieros.

El saldo de estas cuentas en los Fondos de Pensiones era de:

TRANSFERENCIAS CON EL ANTIGUO SISTEMA PREVISIONAL					
AL 31 DE DICIEMBRE DE 2025					
	FONDO TIPO A M\$	FONDO TIPO B M\$	FONDO TIPO C M\$	FONDO TIPO D M\$	FONDO TIPO E M\$
Transferencias hacia el antiguo sistema previsional	0	0	0	0	0
Transferencias de Cotización Adicional desde el antiguo sistema previsional	0	0	0	0	0

TRANSFERENCIAS CON EL ANTIGUO SISTEMA PREVISIONAL					
AL 31 DE DICIEMBRE DE 2024					
	FONDO TIPO A M\$	FONDO TIPO B M\$	FONDO TIPO C M\$	FONDO TIPO D M\$	FONDO TIPO E M\$
Transferencias hacia el antiguo sistema previsional	0	0	0	0	0
Transferencias de Cotización Adicional desde el antiguo sistema previsional	0	0	0	0	0

Los saldos de las citadas cuentas corresponden a los siguientes conceptos:

a) Transferencias hacia el antiguo sistema previsional

Representa el monto de las transferencias hacia instituciones previsionales del antiguo régimen, por concepto de cotizaciones devengadas con anterioridad a la fecha de afiliación al Sistema de Pensiones del D.L. 3.500 de 1980, devolución de bonos de reconocimiento liquidados en exceso y desafilaciones, que a la fecha de los estados financieros aún no han sido canceladas.

b) Transferencias de cotizaciones adicionales desde el antiguo sistema previsional

Representa el monto de las cotizaciones adicionales transferidas desde el antiguo sistema previsional por pagos equivocados que de acuerdo a dictámenes de la normativa vigente corresponden a los Fondos de la misma Administradora o corresponde pagar a otras Administradoras.

NOTA N° 13: BENEFICIOS

Representa los montos a pagar por concepto de beneficios devengados que, a la fecha de cierre del ejercicio, no han sido girados. El saldo de esta cuenta en los Fondos de Pensiones era de:

BENEFICIOS					
AL 31 DE DICIEMBRE DE 2025					
	FONDO TIPO A MS	FONDO TIPO B MS	FONDO TIPO C MS	FONDO TIPO D MS	FONDO TIPO E MS
SUBCUENTAS:					
Retiros programados	10.105	6.060	13.670	28.132	3.213
Rentas temporales	0	0	1.592	285	0
Primas de rentas vitalicias	0	0	0	0	0
Cuotas mortuorias	0	0	0	0	0
Excedentes de libre disposición	0	0	0	0	55.361
Excedentes de libre disposición	0	0	0	0	55.361
Retiro Ley N°21.248 (*)	0	0	0	0	0
Retiro Ley N°21.295 (*)	0	0	0	0	0
Retiro Ley N°21.330 (*)	0	0	0	0	0
Herencias	0	0	0	0	0
Beneficios no cobrados	2.211.368	16.603.094	24.532.263	32.374.471	12.494.463
Total Beneficios	2.221.473	16.609.154	24.547.525	32.402.888	12.553.037

(*) Mediante Oficios Ordinarios N°13.609 y N°24.797 del año 2020, y Oficio Ordinario N°11.409 del año 2021, la Superintendencia de Pensiones instruyó crear para la subcuenta Excedentes de Libre Disposición una subcuenta contable, destinada a registrar los retiros de fondos desde las Cuentas de Capitalización Individual de Cotizaciones Obligatorias y/o desde las Cuentas de Capitalización Individual de Afiliados Voluntarios.

BENEFICIOS					
AL 31 DE DICIEMBRE DE 2024					
	FONDO TIPO A MS	FONDO TIPO B MS	FONDO TIPO C MS	FONDO TIPO D MS	FONDO TIPO E MS
SUBCUENTAS:					
Retiros programados	3.914	19.956	78.893	191.729	29.751
Rentas temporales	0	0	484	701	0
Primas de rentas vitalicias	0	0	4.894	1.777	322
Cuotas mortuorias	0	1.727	8.679	24.771	3.128
Excedentes de libre disposición	171	0	60.243	48.310	0
Excedentes de libre disposición	171	0	60.243	48.310	0
Retiro Ley N°21.248 (*)	0	0	0	0	0
Retiro Ley N°21.295 (*)	0	0	0	0	0
Retiro Ley N°21.330 (*)	0	0	0	0	0
Herencias	84	34.980	47.918	320.380	64.125
Beneficios no cobrados	3.023.440	9.980.458	22.976.187	26.967.309	9.020.805
Total Beneficios	3.027.609	10.037.121	23.177.298	27.554.977	9.118.131

(*) Mediante Oficios Ordinarios N°13.609 y N°24.797 del año 2020, y Oficio Ordinario N°11.409 del año 2021, la Superintendencia de Pensiones instruyó crear para la subcuenta Excedentes de Libre Disposición una subcuenta contable, destinada a registrar los retiros de fondos desde las Cuentas de Capitalización Individual de Cotizaciones Obligatorias y/o desde las Cuentas de Capitalización Individual de Afiliados Voluntarios.

Con motivo de la entrada en vigencia de las Leyes N°s 21.248, 21.295 y 21.330, que autorizan retiros de Fondos de Pensiones, desde las fechas de su implementación hasta el 31 de diciembre de 2025 y 2024, se presentan a continuación el número de afiliados que han efectuado retiros de sus fondos previsionales, desde las Cuentas de Capitalización Individual de Cotizaciones Obligatorias y/o desde las Cuentas de Capitalización Individual de Afiliado Voluntario y sus respectivos montos en miles de pesos:

RETIROS DESDE LOS FONDOS DE PENSIONES				
Desde la entrada en vigencia de las respectivas Leyes				
Hasta el 31 de Diciembre de 2025			Hasta el 31 de Diciembre de 2024	
Regulación	Número de Afiliados (*)	Monto en M\$	Número de Afiliados (*)	Monto en M\$
Retiro Ley N°21.248	3.016.247	4.205.845.919	3.016.243	4.205.834.637
Retiro Ley N°21.295	2.612.185	3.795.359.520	2.612.161	3.795.320.151
Retiro Ley N°21.330	2.415.844	3.439.959.255	2.415.823	3.439.922.999
Totales	8.044.276	11.441.164.694	8.044.227	11.441.077.787

(*) De acuerdo a las leyes antes citadas, se entiende por afiliado a toda persona que pertenezca a dicho sistema, incluidas aquellas que sean beneficiarias de una pensión de vejez, de invalidez o sobrevivencia.

La subcuenta “Beneficios no cobrados” representa el valor de los cheques o documentos de pago, caducados de acuerdo a las normas vigentes, por concepto de: retiros programados, rentas temporales, cuotas mortuorias, excedentes de libre disposición, herencias y pensiones provisorias.

El saldo de la subcuenta “Beneficios no cobrados”, está compuesto por los siguientes conceptos:

BENEFICIOS NO COBRADOS					
AL 31 DE DICIEMBRE DE 2025					
	FONDO TIPO A	FONDO TIPO B	FONDO TIPO C	FONDO TIPO D	FONDO TIPO E
SUBCUENTAS:	M\$	M\$	M\$	M\$	M\$
Beneficios no cobrados:					
Saldos nominales destinados a pensión	2.211.368	16.603.094	24.532.263	32.374.471	12.494.463
Pensión Alimenticias Impagas	0	0	0	0	0
Total Beneficios no cobrados	2.211.368	16.603.094	24.532.263	32.374.471	12.494.463

BENEFICIOS NO COBRADOS					
AL 31 DE DICIEMBRE DE 2024					
	FONDO TIPO A	FONDO TIPO B	FONDO TIPO C	FONDO TIPO D	FONDO TIPO E
SUBCUENTAS:	M\$	M\$	M\$	M\$	M\$
Beneficios no cobrados:					
Saldos nominales destinados a pensión	3.023.440	9.980.458	22.976.187	26.967.309	9.020.805
Pensión Alimenticias Impagas	0	0	0	0	0
Total Beneficios no cobrados	3.023.440	9.980.458	22.976.187	26.967.309	9.020.805

NOTA N° 14: RETIROS DE AHORRO

RETIROS DE AHORRO					
AL 31 DE DICIEMBRE DE 2025					
	FONDO TIPO A	FONDO TIPO B	FONDO TIPO C	FONDO TIPO D	FONDO TIPO E
Cuentas:	M\$	M\$	M\$	M\$	M\$
Retiros de ahorros voluntarios	128.745	29.239	87.810	33.353	29.263
Retiros de ahorro de indemnización	670	1.836	18.271	2.610	0

RETIROS DE AHORRO					
AL 31 DE DICIEMBRE DE 2024					
	FONDO TIPO A	FONDO TIPO B	FONDO TIPO C	FONDO TIPO D	FONDO TIPO E
Cuentas:	M\$	M\$	M\$	M\$	M\$
Retiros de ahorros voluntarios	126.649	28.038	261.020	83.258	143.979
Retiros de ahorro de indemnización	427	12.338	23.556	2.149	35



Los saldos de las cuentas corresponden a lo siguiente:

a. Retiros de ahorros voluntarios

Corresponde al registro de los retiros de ahorro voluntario, retiros de ahorro previsional voluntario y retiros de ahorro previsional voluntario colectivo, solicitados y aprobados para los afiliados a los respectivos Tipos de Fondos, pero que se encuentran pendientes de pago a la fecha de los estados financieros.

b. Retiros de ahorro de indemnización

Corresponde al registro de los retiros de ahorro de indemnización solicitados y aprobados para los afiliados de los respectivos Tipos de Fondos, pero que se encuentran pendientes de pago a la fecha de los estados financieros.

NOTA N° 15: DIFERENCIAS POR ACLARAR

Esta cuenta registra las diferencias positivas entre el monto de cotizaciones efectivamente pagadas y el total a pagar registrado en la planilla de resumen correspondiente y que a la fecha de los estados financieros están en proceso de aclaración.

El saldo de esta cuenta en el Fondo de pensiones Tipo C al 31 de diciembre 2025 y 2024 ascendía a M\$ 0.

NOTA N° 16: DEVOLUCION A EMPLEADORES Y AFILIADOS POR PAGOS EN EXCESO

Corresponde al monto de los pagos efectuados en exceso por los empleadores y a los depósitos de ahorro indebidamente enterados, que estén respaldados por la aceptación definitiva de las solicitudes de devolución correspondientes que aún no han sido devueltos a los empleadores y afiliados a la fecha de cierre del ejercicio.

DEVOLUCION A EMPLEADORES Y AFILIADOS POR PAGOS EN EXCESO					
AL 31 DE DICIEMBRE DE 2025					
	FONDO TIPO A M\$	FONDO TIPO B M\$	FONDO TIPO C M\$	FONDO TIPO D M\$	FONDO TIPO E M\$
Devolución a empleadores y afiliados por pagos en exceso	86	611	459	0	214

DEVOLUCION A EMPLEADORES Y AFILIADOS POR PAGOS EN EXCESO					
AL 31 DE DICIEMBRE DE 2024					
	FONDO TIPO A M\$	FONDO TIPO B M\$	FONDO TIPO C M\$	FONDO TIPO D M\$	FONDO TIPO E M\$
Devolución a empleadores y afiliados por pagos en exceso	0	297	256	0	56

NOTA N° 17: COMISIONES DEVENGADAS

a) Modalidad en el cobro de comisiones:

La Sociedad Administradora estableció la siguiente estructura de comisiones durante los ejercicios terminados al 31 de diciembre de 2025 y 2024.

MODALIDAD DE COBRO DE COMISIONES			
AL 31 DE DICIEMBRE DE 2025			
Conceptos:	Comisión		Período de vigencia
	%	Fija \$	
a) Por acreditación de cotizaciones			
- Afiliados dependientes, independientes y voluntarios	1,45	0	01.01.2025 al 31.12.2025
- Afiliados sin derecho al seguro de invalidez y sobrevivencia	1,45	0	01.01.2025 al 31.12.2025
b) Por acreditación de aportes de indemnización	0,00	0	01.01.2025 al 31.12.2025
c) Por administración de cotizaciones voluntarias y depósitos convenidos (anual)			
c.1) Afiliado Provida	0,20	0	01.01.2025 al 31.12.2025
c.2) No afiliado Provida	0,56	0	01.01.2025 al 31.12.2025
d) Por traspasos de cuentas de capitalización individual de cotizaciones obligatorias	0,00	0	01.01.2025 al 31.12.2025
e) Por transferencias de cotizaciones voluntarias y depósitos convenidos hacia otras entidades	0,00	1.250	01.01.2025 al 31.12.2025
f) Por administración de la cuenta de ahorro voluntario (anual)	0,20	0	01.01.2025 al 31.12.2025
g) Por transferencias de cotizaciones de afiliados voluntarios	0,00	1.250	01.01.2025 al 31.12.2025
h) Por retiros programados y rentas temporales	1,25	0	01.01.2025 al 31.12.2025
MODALIDAD DE COBRO DE COMISIONES			
AL 31 DE DICIEMBRE DE 2024			
Conceptos:	Comisión		Período de vigencia
	%	Fija \$	
a) Por acreditación de cotizaciones			
- Afiliados dependientes, independientes y voluntarios	1,45	0	01.01.2024 al 31.12.2024
- Afiliados sin derecho al seguro de invalidez y sobrevivencia	1,45	0	01.01.2024 al 31.12.2024
b) Por acreditación de aportes de indemnización	0,00	0	01.01.2024 al 31.12.2024
c) Por administración de cotizaciones voluntarias y depósitos convenidos (anual)			
c.1) Afiliado Provida	0,20	0	01.01.2024 al 31.12.2024
c.2) No afiliado Provida	0,56	0	01.01.2024 al 31.12.2024
d) Por traspasos de cuentas de capitalización individual de cotizaciones obligatorias	0,00	0	01.01.2024 al 31.12.2024
e) Por transferencias de cotizaciones voluntarias y depósitos convenidos hacia otras entidades	0,00	1.250	01.01.2024 al 31.12.2024
f) Por administración de la cuenta de ahorro voluntario (anual)	0,20	0	01.01.2024 al 31.12.2024
g) Por transferencias de cotizaciones de afiliados voluntarios	0,00	1.250	01.01.2024 al 31.12.2024
h) Por retiros programados y rentas temporales	1,25	0	01.01.2024 al 31.12.2024

b) Comisiones pagadas a la Administradora:

COMISIONES PAGADAS					
AL 31 DE DICIEMBRE DE 2025					
	FONDO TIPO A MS	FONDO TIPO B MS	FONDO TIPO C MS	FONDO TIPO D MS	FONDO TIPO E MS
Tipos de comisiones pagadas:					
Comisiones Fijas pagadas por:					
Fija por transferencia de ahorro previsional voluntario	0	0	15	0	0
1) Subtotal comisiones fijas pagadas	0	0	15	0	0
Comisiones Porcentuales pagadas por:					
Acreditación de cotizaciones obligatorias	44.383.381	72.934.684	74.088.318	34.228.172	23.782.795
Retiros programados	24.636	40.166	1.627.859	4.934.475	873.519
Rentas temporales	193	176	31.573	43.495	17.191
Por administración de ahorro voluntario	158.080	33.951	94.715	35.190	53.722
Por administración de ahorro previsional voluntario	261.369	71.236	142.198	32.511	75.837
Por acreditación de cotización afiliado voluntario	1.759	2.248	1.944	1.098	735
Por aclaración y trasp. de rezagos de cuentas traspasadas	0	0	149.803	0	0
2) Subtotal comisiones porcentuales pagadas	44.829.418	73.082.461	76.136.410	39.274.941	24.803.799
3) Subtotal comisiones pagadas a la Administradora	44.829.418	73.082.461	76.136.425	39.274.941	24.803.799
4) Comisiones reintegradas en el periodo (Menos)	-8.869	-17.564	-331.606	-855.856	-170.644
5) Total	44.820.549	73.064.897	75.804.819	38.419.085	24.633.155

Nota: El valor señalado en 3) corresponde a la suma de los valores señalados en 1) y 2).

El valor señalado en 5) corresponde a la suma de los ítems señalados en 3) y 4).

COMISIONES PAGADAS					
AL 31 DE DICIEMBRE DE 2024					
	FONDO TIPO A MS	FONDO TIPO B MS	FONDO TIPO C MS	FONDO TIPO D MS	FONDO TIPO E MS
Tipos de comisiones pagadas:					
Comisiones Fijas pagadas por:					
Fija por transferencia de ahorro previsional voluntario	0	0	15	0	0
1) Subtotal comisiones fijas pagadas	0	0	15	0	0
Comisiones Porcentuales pagadas por:					
Acreditación de cotizaciones obligatorias	42.005.813	66.810.015	74.190.975	32.863.844	24.636.818
Retiros programados	23.293	38.658	1.520.561	4.633.398	860.484
Rentas temporales	294	214	61.093	87.574	37.240
Por administración de ahorro voluntario	141.022	39.186	98.338	35.045	54.879
Por administración de ahorro previsional voluntario	250.288	57.431	143.231	32.121	83.800
Por acreditación de cotización afiliado voluntario	245	1.489	1.671	709	763
Por aclaración y trasp. de rezagos de cuentas traspasadas	0	0	469.800	0	0
2) Subtotal comisiones porcentuales pagadas	42.420.955	66.946.993	76.485.669	37.652.691	25.673.984
3) Subtotal comisiones pagadas a la Administradora	42.420.955	66.946.993	76.485.684	37.652.691	25.673.984
4) Comisiones reintegradas en el periodo (Menos)	-9.312	-14.736	-324.045	-733.848	-169.508
5) Total	42.411.643	66.932.257	76.161.639	36.918.843	25.504.476

Nota: El valor señalado en 3) corresponde a la suma de los valores señalados en 1) y 2).

El valor señalado en 5) corresponde a la suma de los ítems señalados en 3) y 4).

c) Comisiones Devengadas

Corresponde a aquellas comisiones devengadas autorizadas por las normas vigentes cuya liquidación se encuentra pendiente. El saldo de esta cuenta a la fecha de cierre de los estados financieros era de:

COMISIONES DEVENGADAS					
AL 31 DE DICIEMBRE DE 2025					
	FONDO TIPO A M\$	FONDO TIPO B M\$	FONDO TIPO C M\$	FONDO TIPO D M\$	FONDO TIPO E M\$
Comisiones Devengadas Administradora	35.341	22.252	21.177	10.947	5.784
Comisiones Devengadas otras Administradoras	6.719	10.995	4.374	780	1.464
Total Comisiones Devengadas	42.060	33.247	25.551	11.727	7.248

COMISIONES DEVENGADAS					
AL 31 DE DICIEMBRE DE 2024					
	FONDO TIPO A M\$	FONDO TIPO B M\$	FONDO TIPO C M\$	FONDO TIPO D M\$	FONDO TIPO E M\$
Comisiones Devengadas Administradora	52.848	73.371	65.326	35.048	19.726
Comisiones Devengadas otras Administradoras	7.176	11.554	6.007	2.319	2.169
Total Comisiones Devengadas	60.024	84.925	71.333	37.367	21.895

NOTA N° 18: IMPUESTOS RETENIDOS

Esta cuenta registra las retenciones y trasпасos a la Administradora de los fondos correspondientes a los impuestos que devenguen los retiros de ahorro voluntario, retiros de ahorro previsional voluntario colectivo, retiros programados, rentas temporales, excedentes de libre disposición y cotizaciones voluntarias.

IMPUESTOS RETENIDOS					
AL 31 DE DICIEMBRE DE 2025					
CONCEPTOS	FONDO TIPO A M\$	FONDO TIPO B M\$	FONDO TIPO C M\$	FONDO TIPO D M\$	FONDO TIPO E M\$
Por retiros de ahorro voluntario	0	0	0	0	0
Por retiros de ahorro previsional voluntario	61.811	5.081	12.379	12.135	5.369
Total Impuestos Retenidos	61.811	5.081	12.379	12.135	5.369

IMPUESTOS RETENIDOS					
AL 31 DE DICIEMBRE DE 2024					
CONCEPTOS	FONDO TIPO A M\$	FONDO TIPO B M\$	FONDO TIPO C M\$	FONDO TIPO D M\$	FONDO TIPO E M\$
Por retiros de ahorro voluntario	0	0	0	0	0
Por retiros de ahorro previsional voluntario	26.695	13.975	20.637	2.832	6.008
Total Impuestos Retenidos	26.695	13.975	20.637	2.832	6.008

NOTA N° 19: PROVISIÓN
a) Provisión, Impuestos y Otros

Corresponde registrar los valores correspondientes a las obligaciones devengadas por los Fondos de Pensiones y toda otra provisión que autorice previamente la Superintendencia de Pensiones de acuerdo a las normas vigentes.

PROVISION IMPUESTOS Y OTROS						
AL 31 DE DICIEMBRE DE 2025						
CONCEPTOS		FONDO TIPO A	FONDO TIPO B	FONDO TIPO C	FONDO TIPO D	FONDO TIPO E
Desglose	Fecha de Vencimiento	M\$	M\$	M\$	M\$	M\$
Impuesto retenido por devolución a técnico extranjero	12/01/2026	7.389	21.185	22.563	2.313	12.162
Abonos Banco Santander por regularizar		0	0	30.662	0	0
Cupón SWAP nacional por regularizar		0	79.300	0	109.800	0
Cupón SWAP extranjero por regularizar		0	0	374.024	0	0
Provisión Diferencia Negativa Garantías		1.042	1.466	2.431	2.538	1.307
Retiro Porogramado por regularizar		0	0	0	0	130
Total Provisión, impuestos y otros		8.431	101.951	429.680	114.651	13.599

PROVISION IMPUESTOS Y OTROS						
AL 31 DE DICIEMBRE DE 2024						
CONCEPTOS		FONDO TIPO A	FONDO TIPO B	FONDO TIPO C	FONDO TIPO D	FONDO TIPO E
Desglose	Fecha de Vencimiento	M\$	M\$	M\$	M\$	M\$
Impuesto retenido por devolución a técnico extranjero	13/01/2025	81.465	349.636	100.737	11.398	33.342
Impuesto retenido por devol.pagos en exceso OE27941	13/01/2025	1.805	35	1.871	988	158
Abonos Banco Santander por regularizar		0	0	102.974	0	0
Vencimiento Cupón SWAP nacional		0	0	0	208.125	244.097
Provisión Diferencia Negativa Garantías		475	732	1.358	1.427	871
Total Provisión, impuestos y otros		83.745	350.403	206.940	221.938	278.468

b) Provisión por inversiones en activos alternativos

Corresponde al monto determinado por la Administradora en base a sus modelos propios, que refleja el deterioro en el valor de los activos a que se refieren las letras n.5), n.6) y n.7) de la sección II.1 del Régimen de Inversión de los Fondos de Pensiones, producto del deterioro en el riesgo de crédito del deudor, no considerado en la valoración del activo.

PROVISION POR INVERSIONES EN ACTIVOS ALTERNATIVOS					
AL 31 DE DICIEMBRE DE 2025					
Instrumento	FONDO TIPO A	FONDO TIPO B	FONDO TIPO C	FONDO TIPO D	FONDO TIPO E
	M\$	M\$	M\$	M\$	M\$
Mutuos hipotecarios endosables	0	0	0	0	0
Contratos de leasing	0	0	0	0	0
Créditos sindicados	67.892	82.697	233.309	148.961	863.356
Créditos Sindicato Grupo Nueva Terra	0	0	0	0	773.551
Créditos Sindicato Invinsa	67.892	82.697	233.310	148.962	89.805
Total M\$	67.892	82.697	233.309	148.961	863.356

PROVISION POR INVERSIONES EN ACTIVOS ALTERNATIVOS					
AL 31 DE DICIEMBRE DE 2024					
Instrumento	FONDO TIPO A	FONDO TIPO B	FONDO TIPO C	FONDO TIPO D	FONDO TIPO E
	M\$	M\$	M\$	M\$	M\$
Mutuos hipotecarios endosables	0	0	0	0	0
Contratos de leasing	0	0	0	0	0
Créditos sindicados	66.896	81.484	229.887	146.777	808.483
Créditos Sindicato Grupo Nueva Terra	0	0	0	0	719.996
Créditos Sindicato Invinsa	66.896	81.484	229.888	146.778	88.488
Total M\$	66.896	81.484	229.887	146.777	808.483

NOTA N° 20: ENCAJE

Con el propósito de garantizar la rentabilidad mínima de los Fondos de Pensiones y en conformidad con lo establecido en el artículo 40 del Decreto Ley N° 3.500, la Administradora deberá mantener un activo denominado “Encaje” equivalente al uno por ciento de cada Fondo de Pensiones, el cual se invertirá en cuotas del respectivo Fondo.

En los siguientes cuadros se presenta el número de cuotas representativas del Encaje y el valor de éstas al 31 de diciembre de 2025 y 2024.

ENCAJE										
AL 31 DE DICIEMBRE DE 2025										
ENCAJE	FONDO TIPO A		FONDO TIPO B		FONDO TIPO C		FONDO TIPO D		FONDO TIPO E	
	MS	CUOTAS	MS	CUOTAS	MS	CUOTAS	MS	CUOTAS	MS	CUOTAS
MANTENIDO	56.326.954	644.974,35	80.888.635	1.132.494,13	145.015.659	2.179.090,42	115.238.464	2.180.569,13	41.239.408	662.512,53
REQUERIDO	56.326.954	644.974,35	80.888.635	1.132.494,13	145.015.659	2.179.090,42	115.238.464	2.180.569,13	41.239.408	662.512,53
SUPERÁVIT (DÉFICIT)	0	0,00	0	0,00	0	0,00	0	0,00	0	0,00

ENCAJE										
AL 31 DE DICIEMBRE DE 2024										
ENCAJE	FONDO TIPO A		FONDO TIPO B		FONDO TIPO C		FONDO TIPO D		FONDO TIPO E	
	MS	CUOTAS	MS	CUOTAS	MS	CUOTAS	MS	CUOTAS	MS	CUOTAS
MANTENIDO	48.257.911	654.952,75	66.507.947	1.085.506,87	131.083.834	2.272.555,39	101.020.647	2.176.113,39	38.784.604	694.987,54
REQUERIDO	48.257.911	654.952,75	66.507.947	1.085.506,87	131.083.834	2.272.555,39	101.020.647	2.176.113,39	38.784.604	694.987,54
SUPERÁVIT (DÉFICIT)	0	0,00	0	0,00	0	0,00	0	0,00	0	0,00

NOTA N° 21: CONSIGNACIONES DE EMPLEADORES ENVIADAS POR LOS TRIBUNALES

Representa el monto de los valores consignados por los empleadores y enviados por los Tribunales de Justicia, a raíz de fallos de primera instancia en juicios de cobranza de cotizaciones para los Fondos de Pensiones, los cuales deben quedar a la espera de que se resuelva una apelación interpuesta por los demandados, de acuerdo a lo dispuesto en el Artículo 8 de la ley N° 17.322.

El saldo de esta cuenta en el Fondo de Pensiones Tipo C al 31 de diciembre de 2025 y 2024 era de M\$ 0.

NOTA N° 22: PATRIMONIO DE LOS FONDOS DE PENSIONES

El patrimonio del Fondo de Pensiones se encuentra dividido en dieciséis cuentas. A la fecha de cierre de los estados financieros, el patrimonio del Fondo de Pensiones presenta el siguiente desglose:

PATRIMONIO DE LOS FONDOS DE PENSIONES															
AL 31 DE DICIEMBRE DE 2025															
CUENTAS	FONDO TIPO A			FONDO TIPO B			FONDO TIPO C			FONDO TIPO D			FONDO TIPO E		
	Cuotas	MS	%	Cuotas	MS	%	Cuotas	MS	%	Cuotas	MS	%	Cuotas	MS	%
a) Cuentas de capitalización individual de cotizaciones obligatorias	60.735.322,26	5.304.142.250	94,52	111.856.972,56	7.989.408.127	98,61	212.495.765,70	14.141.319.354	97,74	215.616.086,63	11.394.853.928	99,09	63.972.841,28	3.982.116.498	97,38
b) Cuentas de capitalización individual de afiliado voluntario	1.689,81	147.575	0,00	2.561,42	182.950	0,00	17.274,70	1.149.610	0,01	12.009,42	634.672	0,01	14.352,52	893.401	0,02
c) Cuentas de capitalización individual de cotizaciones voluntarias	1.171.800,39	102.335.770	1,82	457.290,76	32.662.090	0,40	1.038.467,19	69.108.653	0,48	404.450,18	21.374.336	0,19	552.949,82	34.419.459	0,84
d) Cuentas individuales de ahorro previsional voluntario colectivo	0,00	0	0,00	0,00	0	0,00	0,00	0	0,00	0,00	0	0,00	0,00	0	0,00
e) Cuentas de capitalización individual de depósitos convenidos	596.168,49	52.064.636	0,93	237.475,27	16.961.722	0,21	689.780,77	45.904.021	0,32	164.995,55	8.719.666	0,08	311.571,44	19.394.383	0,47
f) Cuentas de ahorro voluntario	1.381.387,02	120.639.407	2,15	423.548,20	30.252.021	0,37	1.238.805,22	82.440.891	0,57	1.222.544,42	64.608.886	0,56	642.068,43	39.966.824	0,98
g) Cuentas de ahorro de indemnización	53.880,94	4.705.535	0,08	125.596,95	8.970.789	0,11	989.395,65	65.843.005	0,46	64.697,34	3.419.118	0,03	26.361,81	1.640.943	0,04
h) Ahorros voluntarios destinados a otras entidades	0,00	0	0,00	0,00	0	0,00	1,52	101	0,00	0,00	0	0,00	0,00	0	0,00
i) Recaudación en proceso de acreditación	3,04	265	0,00	60,76	4.340	0,00	886,33	58.984	0,00	26,95	1.424	0,00	49,96	3.110	0,00
j) Rezagos de cotizaciones obligatorias y de afiliados voluntarios	0,00	0	0,00	0,00	0	0,00	487.739,35	32.458.425	0,22	0,00	0	0,00	0,00	0	0,00
k) Rezagos de ahorros voluntarios	0,00	0	0,00	0,00	0	0,00	19.962,07	1.328.450	0,01	0,00	0	0,00	0,00	0	0,00
l) Rezagos de cuentas de ahorro de indemnización	0,00	0	0,00	0,00	0	0,00	6.890,85	458.577	0,00	0,00	0	0,00	0,00	0	0,00
m) Cambios en proceso hacia otros Fondos misma Administradora	0,00	0	0,00	0,00	0	0,00	0,00	0	0,00	0,00	0	0,00	0,00	0	0,00
n) Traspasos en proceso hacia otras Administradoras	324.164,98	28.310.003	0,50	345.277,84	24.661.543	0,30	411.155,24	27.361.851	0,19	83.371,13	4.405.988	0,04	175.440,07	10.920.615	0,27
ñ) Traspasos en proceso hacia el antiguo sistema previsional	0,00	0	0,00	0,00	0	0,00	0,00	0	0,00	1,00	53	0,00	0,00	0	0,00
o) Rentabilidad no distribuida	0,00	0	0,00	0,00	0	0,00	0,00	0	0,00	0,00	0	0,00	0,00	0	0,00
Total patrimonio	64.264.416,93	5.612.345.441	100,00	113.448.783,76	8.103.103.582	100,00	217.396.124,59	14.467.431.922	100,00	217.568.182,62	11.498.018.071	100,00	65.695.635,33	4.089.355.233	100,00

PATRIMONIO DE LOS FONDOS DE PENSIONES															
AL 31 DE DICIEMBRE DE 2024															
CUENTAS	FONDO TIPO A			FONDO TIPO B			FONDO TIPO C			FONDO TIPO D			FONDO TIPO E		
	Cuotas	MS	%	Cuotas	MS	%	Cuotas	MS	%	Cuotas	MS	%	Cuotas	MS	%
a) Cuentas de capitalización individual de cotizaciones obligatorias	61.707.790,74	4.546.723.519	94,10	107.595.494,72	6.592.271.015	98,60	221.024.927,10	12.748.993.941	97,68	215.892.358,55	10.022.265.273	99,02	67.249.772,92	3.752.953.306	97,25
b) Cuentas de capitalización individual de afiliado voluntario	1.557,84	114.784	0,00	2.441,80	149.607	0,00	17.418,34	1.004.712	0,01	11.893,79	552.140	0,01	14.768,31	824.163	0,02
c) Cuentas de capitalización individual de cotizaciones voluntarias	1.284.276,20	94.627.416	1,96	449.962,01	27.568.734	0,41	1.125.045,30	64.894.018	0,50	430.861,16	20.001.657	0,20	610.600,95	34.075.310	0,88
d) Cuentas individuales de ahorro previsional voluntario colectivo	0,00	0	0,00	0,00	0	0,00	0,00	0	0,00	0,00	0	0,00	0,00	0	0,00
e) Cuentas de capitalización individual de depósitos convenidos	724.105,30	53.353.176	1,10	229.733,67	14.075.558	0,21	730.486,91	42.135.398	0,32	178.028,73	8.264.540	0,08	346.187,23	19.319.389	0,50
f) Cuentas de ahorro voluntario	1.509.564,59	111.227.006	2,30	432.854,81	26.520.592	0,40	1.433.948,18	82.711.923	0,63	1.362.563,08	63.253.599	0,62	727.636,41	40.606.613	1,05
g) Cuentas de ahorro de indemnización	55.855,96	4.115.552	0,09	130.816,40	8.014.993	0,12	1.045.352,82	60.297.257	0,46	67.262,75	3.122.506	0,03	27.560,09	1.538.023	0,04
h) Ahorros voluntarios destinados a otras entidades	0,00	0	0,00	0,00	0	0,00	1,69	97	0,00	0,00	0	0,00	0,00	0	0,00
i) Recaudación en proceso de acreditación	3,04	224	0,00	61,55	3.771	0,00	10.662,99	615.055	0,00	25,91	1.203	0,00	49,96	2.788	0,00
j) Rezagos de cotizaciones obligatorias y de afiliados voluntarios	0,00	0	0,00	0,00	0	0,00	546.466,03	31.520.843	0,24	0,00	0	0,00	0,00	0	0,00
k) Rezagos de ahorros voluntarios	0,00	0	0,00	0,00	0	0,00	8.977,33	517.824	0,00	0,00	0	0,00	0,00	0	0,00
l) Rezagos de cuentas de ahorro de indemnización	0,00	0	0,00	0,00	0	0,00	7.336,27	423.165	0,00	0,00	0	0,00	0,00	0	0,00
m) Cambios en proceso hacia otros Fondos misma Administradora	0,00	0	0,00	0,00	0	0,00	0,00	0	0,00	0,00	0	0,00	0,00	0	0,00
n) Traspasos en proceso hacia otras Administradoras	297.709,77	21.935.707	0,45	282.908,62	17.333.535	0,26	352.405,46	20.327.187	0,16	84.893,22	3.940.956	0,04	180.864,37	10.093.351	0,26
ñ) Traspasos en proceso hacia el antiguo sistema previsional	0,00	0	0,00	0,00	0	0,00	2.600,92	150.024	0,00	2.679,44	124.386	0,00	0,00	0	0,00
o) Rentabilidad no distribuida	0,00	0	0,00	0,00	0	0,00	0,00	0	0,00	0,00	0	0,00	0,00	0	0,00
Total patrimonio	65.580.863,44	4.832.097.384	100,00	109.124.273,58	6.685.937.805	100,00	226.305.629,34	13.053.591.444	100,00	218.030.566,63	10.121.526.260	100,00	69.157.440,24	3.859.412.943	100,00

El patrimonio de los Fondos de Pensiones se encuentra compuesto por las siguientes cuentas:

a) Cuentas de capitalización individual de cotizaciones obligatorias

Representa el saldo de todas las cuentas de capitalización individual de cotizaciones obligatorias de los trabajadores adscritos al respectivo Fondo, con sus valores expresados en pesos y el equivalente en cuotas.

Los montos anteriores incluyen fundamentalmente las cotizaciones previsionales obligatorias pagadas, incluyendo los intereses y reajustes cuando corresponda, las liquidaciones de Bonos de Reconocimiento y Complemento de Bonos recibidos desde las instituciones previsionales del antiguo régimen, o desde otras AFP, los pagos de Bonos de Reconocimiento transados en Bolsa de Valores mediante oferta pública, transferencias de fondos de las cuentas de ahorro voluntario, los aportes adicionales y contribuciones enterados por la Administradora conforme a lo establecido en los artículos 53 y 54 del D.L. 3.500 y los aportes regularizadores efectuados por la Administradora a los Fondos de Pensiones.

Las liquidaciones de Bonos de Reconocimientos, cualquiera sea su tipo, de los complementos de Bonos y los pagos de Bonos de Reconocimiento transados en Bolsa de Valores mediante oferta pública, corresponden a:

BONOS DE RECONOCIMIENTO										
AL 31 DE DICIEMBRE DE 2025										
BONOS	FONDO TIPO A		FONDO TIPO B		FONDO TIPO C		FONDO TIPO D		FONDO TIPO E	
	MS	CUOTAS	MS	CUOTAS	MS	CUOTAS	MS	CUOTAS	MS	CUOTAS
Bonos de Reconocimiento	0	0,00	2.185.457	33.419,39	6.568.102	106.802,24	22.563.965	456.548,32	3.212.751	54.379,04
Complementos de Bonos de Reconocimiento	0	0,00	0	0,00	10.685	183,60	47.426	1.015,74	35.144	669,73
Bonos Adicionales	0	0,00	0	0,00	0	0,00	0	0,00	0	0,00
Bonos Exonerados Ley N° 19.234 de fecha 23.08.93	0	0,00	0	0,00	8.109	126,37	0	0,00	0	0,00
Bonos Exonerados Ley N° 19.584 de fecha 31.08.98	0	0,00	0	0,00	16.104	279,24	12.254	254,66	0	0,00
Otros: Traspaso de otra AFP	0	0,00	0	0,00	8.104	127,45	4.547	86,89	9.199	151,64
Dipreca	12.607	167,73	606.245	9.154,36	540.178	8.734,23	1.093.879	21.969,11	443.220	7.362,00
Capredena	0	0,00	593.520	9.319,12	1.276.471	20.736,41	1.867.882	37.644,11	552.003	9.297,80
Bono IPS	0	0,00	0	0,00	0	0,00	3.999	76,45	0	0,00
Soldado de Tropa	794	9,09	598	8,39	480	8,27	0	0,00	0	0,00
TOTAL BONOS	13.401	176,82	3.385.820	51.901,26	8.428.233	136.997,81	25.593.952	517.595,28	4.252.317	71.860,21

BONOS DE RECONOCIMIENTO										
AL 31 DE DICIEMBRE DE 2024										
BONOS	FONDO TIPO A		FONDO TIPO B		FONDO TIPO C		FONDO TIPO D		FONDO TIPO E	
	MS	CUOTAS	MS	CUOTAS	MS	CUOTAS	MS	CUOTAS	MS	CUOTAS
Bonos de Reconocimiento	0	0,00	3.213.343	55.348,71	10.845.035	194.001,69	35.872.065	788.410,55	6.131.889	112.883,84
Complementos de Bonos de Reconocimiento	0	0,00	13.921	241,94	0	0,00	85.600	1.892,24	35.144	669,73
Bonos Adicionales	0	0,00	0	0,00	5.176	91,54	37.834	814,73	16.677	299,08
Bonos Exonerados Ley N° 19.234 de fecha 23.08.93	0	0,00	0	0,00	0	0,00	46.186	1.049,37	0	0,00
Bonos Exonerados Ley N° 19.584 de fecha 31.08.98	0	0,00	3.228	54,92	2.692	48,67	27.630	598,80	2.541	47,71
Otros: Traspaso de otra AFP	0	0,00	0	0,00	0	0,00	0	0,00	0	0,00
Dipreca	0	0,00	213.167	3.676,02	366.963	6.602,25	650.466	14.166,38	284.857	5.058,40
Capredena	37.884	564,22	964.785	16.861,22	2.074.866	37.277,71	5.159.660	113.672,69	811.249	15.052,63
Regulariz. IPS	0	0,00	1.704	29,26	14.465	262,91	5.364	120,99	2.410	45,65
Soldado de Tropa	0	0,00	572	9,99	0	0,00	0	0,00	470	8,30
TOTAL BONOS	37.884	564,22	4.410.720	76.222,06	13.309.197	238.284,77	41.954.620	922.208,35	7.286.713	134.093,55

- b) Cuentas de capitalización individual de afiliado voluntario
- Representa el saldo de todas las cuentas de capitalización individual de afiliados voluntarios de propiedad de las personas que optaron por la Administradora y el respectivo Fondo, con sus valores expresados en pesos y en su equivalente a cuotas.
- El monto de esta cuenta está compuesto por las cotizaciones voluntarias pagadas, incluyendo intereses y reajustes, cuando corresponda.
- c) Cuentas de capitalización individual de cotizaciones voluntarias
- Representa el saldo de todas las cuentas de capitalización individual de cotizaciones voluntarias de propiedad de los trabajadores que optaron por la Administradora y el respectivo Fondo, con sus valores expresados en pesos y en su equivalente a cuotas.
- El monto de esta cuenta está compuesto por las cotizaciones voluntarias pagadas, incluyendo intereses y reajustes, cuando corresponda.
- d) Cuentas individuales de ahorro previsional voluntario colectivo
- Representa el saldo de todas las cuentas individuales de ahorro previsional voluntario colectivo de propiedad de los trabajadores, con sus valores expresados en pesos y en su equivalente a cuotas.
- El monto de esta cuenta está compuesto por los depósitos de ahorro previsional voluntario colectivo pagados, incluyendo intereses y reajustes, cuando corresponda.
- e) Cuentas de capitalización individual de depósitos convenidos
- Representa el saldo de todas las cuentas de capitalización individual de depósitos convenidos de los trabajadores que optaron por la Administradora y el respectivo Fondo, con sus valores expresados en pesos y su equivalente en cuotas.
- El monto de esta cuenta está compuesto por los depósitos convenidos pagados, incluyendo intereses y reajustes, cuando corresponda.
- f) Cuentas de ahorro voluntario
- Representa el saldo de todas las cuentas de ahorro voluntario de los trabajadores adscritos al respectivo Fondo, con sus valores expresados en cuotas y su equivalente en pesos.
- El monto de esta cuenta está compuesto por los depósitos de ahorro voluntario pagados, incluyendo intereses y reajustes, cuando corresponda.
- g) Cuentas de ahorro de indemnización
- Representa el saldo de todas las cuentas de ahorro de indemnización de los trabajadores adscritos al respectivo Fondo, con sus valores expresados en cuotas y su equivalente en pesos.
- El monto de esta cuenta está compuesto por los aportes de ahorro de indemnización pagados, incluyendo intereses y reajustes, cuando corresponda.
- h) Ahorros voluntarios destinados a otras entidades
- Representa el monto de los fondos que no han sido oportunamente transferidos a otras Administradoras o instituciones autorizadas, según corresponda, pagados por los trabajadores que optaron por algún plan de ahorro previsional voluntario.
- El monto de esta cuenta está compuesto por las cotizaciones voluntarias, depósitos convenidos y depósitos de ahorro previsional voluntario pagados, incluyendo intereses y reajustes, cuando corresponda.
- i) Recaudación en proceso de acreditación
- Corresponde a la recaudación destinada al patrimonio del respectivo Fondo, respaldada con su documentación, pendiente de ser acreditada en las restantes cuentas de los respectivos patrimonios.



j) Rezagos de cotizaciones obligatorias y de afiliados voluntarios

Representa el monto de los fondos que no han sido oportunamente imputados a las cuentas “Cuentas de capitalización individual de cotizaciones obligatorias”, “Cuentas de capitalización individual de afiliado voluntario”, “Cuentas de capitalización individual de cotizaciones voluntarias”, “Cuentas individuales de ahorro previsional voluntario colectivo” y/o a la “Cuenta de capitalización individual de depósitos convenidos”.

k) Rezagos de ahorros voluntarios

Representa el monto de los fondos que no han sido oportunamente imputados a las Cuentas de capitalización individual de cotizaciones voluntarias, Cuentas de capitalización individual de depósitos convenidos, Cuentas de ahorro voluntario, Cuentas individuales de ahorro previsional voluntario colectivo y/o Ahorros voluntarios destinados a otras entidades.

l) Rezagos de cuentas de ahorro de indemnización

Representa el monto de los fondos que no han sido oportunamente imputados a las cuentas de ahorro de indemnización.

m) Cambios en proceso a otros Fondos de la misma Administradora

Representa el monto de los saldos de las cuentas que se cambian y que corresponde compensar o pagar a otros Fondos de la misma Administradora.

n) Trasposos en proceso a otras Administradoras

Representa el monto de los trasposos que corresponde canjear o pagar a otras Administradoras, por haber sido incluidos en los listados de aceptación definitiva y no haber sido objeto de ulterior exclusión o rechazo.

ñ) Trasposos en proceso al antiguo sistema previsional

Representa el monto de los fondos que aún no se han traspasado a la cuenta “Transferencias al antiguo sistema previsional”.

o) Rentabilidad no distribuida

Registrar sólo en pesos, la proporción de la rentabilidad nominal diaria que generen las inversiones de los Fondos de Pensiones, para su distribución en las restantes cuentas del patrimonio.

NOTA N° 23: COTIZACIONES IMPAGAS

Los totales de cotizaciones impagas mostrados en las cuentas de orden del Fondo de Pensiones Tipo C, corresponden a cotizaciones morosas, que se detallan como sigue:

COTIZACIONES IMPAGAS FONDO DE PENSIONES TIPO C		
AL 31 DE DICIEMBRE DE 2025 Y 2024		
SUBCUENTAS	Ejercicio Actual M\$	Ejercicio Anterior M\$
Cotizaciones impagas declaradas	14.152.348.255	10.746.539.359
Cotizaciones impagas declaradas automáticas	1.184.706.738	927.589.210
Cotizaciones impagas originadas por descuadraturas de planillas	5.971.334	3.916.247
Total cotizaciones impagas	15.343.026.327	11.678.044.816

a) Cotizaciones impagas declaradas

Corresponde al valor actualizado, con los correspondientes reajustes e intereses que señala la ley, de aquellas cotizaciones para los Fondos de Pensiones que no han sido pagados dentro del plazo establecido en el artículo 19 del Decreto Ley N° 3.500 del año 1980, y por las cuales el empleador ha efectuado la correspondiente declaración de cotizaciones.



b) Cotizaciones impagas declaradas automáticas

Corresponde al valor actualizado, con los correspondientes reajustes e intereses que señala la ley, de aquellas cotizaciones, depósitos y aportes que se encuentran impagas, que aún no han sido declaradas por los empleadores o que su reconocimiento se produjo con posterioridad al plazo establecido en el inciso primero del artículo 19 del D.L. N° 3.500, de 1980.

c) Cotizaciones impagas originadas por descuadraturas de planillas

Corresponde al valor de aquellas cotizaciones para el Fondo de Pensiones superiores a 0,15 U.F. que resulten impagas, como consecuencia de diferencias deudoras para el empleador entre la planilla de resumen de cotizaciones y las planillas de detalle.

Los montos de M\$ 5.971.334 y M\$ 3.916.247 registrados al 31 de diciembre de 2025 y 2024 respectivamente, corresponden a cotizaciones impagas devengadas en las Ex AFP Unión y El Libertador, en cuyo caso las Administradoras no financiaban estas diferencias.

d) Gestión histórica de cobranza

Al 31 de diciembre de 2025, se han emitido históricamente 8.068.336 resoluciones e iniciado un total de 545.023 juicios, recuperándose un monto nominal de M\$ 401.538.135 y manteniéndose pendiente de recuperar M\$ 235.691.878 nominales, que actualizados ascienden a un total de M\$ 15.064.929.948.-

NOTA N° 24: VALOR DE LA CUOTA

Los valores de la cuota han sido determinados en base a las normas dictadas por la Superintendencia de Pensiones, que establecen que el valor de la cuota corresponde al valor del patrimonio del Fondo de Pensiones dividido por el número de cuotas emitidas.

VALORES CUOTAS					
CONCEPTOS	FONDO TIPO	FONDO TIPO	FONDO TIPO	FONDO TIPO	FONDO TIPO
	A	B	C	D	E
	\$	\$	\$	\$	\$
Valor cuota al 31.12.2025	87.332,08	71.425,21	66.548,71	52.847,88	62.246,99
Valor cuota al 31.12.2024	73.681,52	61.269,02	57.681,25	46.422,51	55.806,19

Los descuadres en los valores cuotas se han sujetado a la normativa que se le aplica, señalada en el Capítulo VII, del Título VIII, del Libro IV del Compendio de Normas del Sistema de Pensiones.

Al 31 de diciembre 2025 y 2024, no existen descuadres en el valor cuota.

NOTA N° 25: CHEQUES PROTESTADOS DE COTIZACIONES PARA LOS FONDOS DE PENSIONES

Durante los ejercicios terminados el 31 de diciembre de 2025 se presentaron 2 cheques protestados por un total M\$ 11.115, mientras para el 31 de diciembre 2024, se protestaron 9 cheques por un total M\$ 28.846, respectivamente.

Al 31 de diciembre de 2025 y 2024 no hay cheques pendientes por regularizar.

CHEQUES PROTESTADOS DE COTIZACIONES				
	EJERCICIO ACTUAL		EJERCICIO ANTERIOR	
	Número	M\$	Número	M\$
Saldo Inicial de cheques protestados	0	0	15	5.101
Cheques protestados en el ejercicio	2	11.115	9	28.846
Cheques regularizados	-2	-11.115	-24	-33.947
Saldo final de cheques protestados	0	0	0	0

NOTA N° 26: ESTADO DE VARIACION PATRIMONIAL

El Estado de Variación Patrimonial de los Fondos de Pensiones, incluye los ítems 30.470 y 30.650 que corresponden a “Otros Aumentos” y a “Otras Disminuciones”, respectivamente.

En los siguientes cuadros se muestran los principales conceptos que componen los señalados ítems, por cada tipo de Fondo.

Periodo comprendido entre el 01.01.2025 y el 31.12.2025					
FONDO DE PENSIONES PROVIDA TIPO A					
Código	Nombre del ítem	N°	Concepto	N° de Cuotas	Monto en miles de Pesos
30.470	Otros Aumentos	1	DEVOLUCIÓN TRASPASO SALDO ENVIADO A CTA.CTE.	94.240,91	7.343.256
		2	DEVOLUCION DE BENEFICIOS	1.057,31	90.712
		3	DEVOLUCION RECHAZO BANCARIO PRODUCTO VOLUNTARIO	1.008,57	76.970
		4	AJUSTE RENTABILIDAD AHORRO VOLUNTARIO	324,01	39.729
		5	REINTEGRO PAGOS DE ALIMENTOS	491,04	37.031
		6	APORTES REGULARIZADORES	410,46	36.530
		7	TRASPASO DESDE OTRA AFP	310,43	24.355
		8	REGULARIZA DIF.COMIS.REC.COBRANZA AÑO 2025	275,25	21.611
		9	COMPENSACION ECONOMICA	185,62	15.800
		10	DEVOLUCION COMISIONES	109,05	8.869
		11	AJUSTE RENTABILIDAD COTIZACION VOLUNTARIA	48,12	5.918
		12	DEVOLUCION RECHAZO BANCARIO INDEMNIZACION	72,20	5.435
		13	RECHAZO BANCARIO RETIRO 10%	54,90	4.115
		14	ANULA PRIMAS SIS	45,92	3.421
		15	AJUSTE RECAUDACION PROCESO ACREDITACIÓN	135,70	0
		TOTAL			
30.650	Otras Disminuciones	1	PAGO DEUDA ALIMENTARIA	393.981,13	30.974.844
		2	SALDO PARA PENSION ENVIADO A CTA.CTE.	93.599,95	7.327.469
		3	DISMINUCION APORTE ADICIONAL	1.761,28	138.253
		4	DESAFILIACIONES	917,66	73.897
		5	TRASPASO AHORRO PREVISIONAL VOLUNTARIO	610,53	50.936
		6	COMPENSACIÓN ECONOMICA	554,40	42.722
		7	AJUSTE RENTABILIDAD AHORRO VOLUNTARIO	208,35	39.729
		8	AJUSTE RENTABILIDAD COTIZACION VOLUNTARIA	31,15	5.918
		9	REGULARIZA CHEQUE PRESCRITO	66,22	5.026
		10	MOVIMIENTO DETALLE CIR.1733	19,01	1.629
		11	AJUSTE ABONO DUPLICADO	11,63	990
		12	RETENCION SOSPECHOSA FRAUDE BANCARIO	1,19	87
		13	AJUSTE RECAUDACION PROCESO ACREDITACIÓN	31,84	0
TOTAL				491.794,34	38.661.500

Periodo comprendido entre el 01.01.2025 y el 31.12.2025

FONDO DE PENSIONES PROVIDA TIPO B

Código	Nombre del ítem	Nº	Concepto	Nº de Cuotas	Monto en miles de Pesos
30.470	Otros Aumentos	1	DEVOLUCION TRASPASO SALDO ENVIADO A CUENTA CORRIENTE	1.290.378,00	84.745.201
		2	DEVOLUCION DE BENEFICIOS	7.445,00	523.736
		2	COMPENSACIÓN ECONOMICA	1.945,41	128.340
		3	DEVOLUCION RECHAZOS BANCARIOS PRODUCTOS VOLUNTARIOS	740,88	46.922
		4	REGULARIZA DIFERENCIA COMISION POR COBRAR	699,48	45.743
		5	REINTEGROS DE PAGOS DE ALIMENTOS	542,53	34.173
		6	DEVOLUCION DE COMISIONES	268,70	17.564
		7	APORTES REGULARIZADORES	206,06	16.475
		8	AJUSTE RENTABILIDAD AHORRO VOLUNTARIO	92,65	8.844
		9	ANULA PRIMA SIS	133,04	7.872
		10	DEVOLUCION RECHAZOS BANCARIOS INDEMNIZACION	71,95	4.674
		11	AJUSTE RENTABILIDAD COTIZACION VOLUNTARIA	13,92	1.278
		12	REGULARIZA DEVOLUCION BONIFICACION FISCAL APV	0,55	33
		13	TRASPASOS DESDE OTRA AFP	0,29	17
TOTAL				1.302.654,18	85.580.872
30.650	Otras Disminuciones	1	SALDO PENSION ENVIADO A CUENTA CORRIENTE	1.390.894,16	91.367.836
		2	PAGO DEUDAS DE ALIMENTOS	647.722,50	42.196.453
		3	DESAFILIACIONES	8.274,41	545.162
		4	DISMINUCIÓN APORTE ADICIONAL	2.796,55	173.551
		5	TRANSFERENCIA FONDO PREVISIONAL PERU	1.956,28	124.874
		6	COMPENSACION ECONOMICA	1.639,14	107.120
		7	AJUSTE RENTABILIDAD AHORRO VOLUNTARIO	49,08	8.829
		8	MOVIMIENTO DETALLE CIRCULAR C1733	39,50	2.796
		9	AJUSTE RENTABILIDAD COTIZACION VOLUNTARIA	6,60	1.260
		10	AJUSTE RECAUDACION PROCESO ACREDITACION	4,12	0
TOTAL				2.053.382,34	134.527.881

Periodo comprendido entre el 01.01.2025 y el 31.12.2025					
FONDO DE PENSIONES PROVIDA TIPO C					
Código	Nombre del ítem	Nº	Concepto	Monto en miles de Pesos	
30.470	Otros Aumentos	1	DEVOLUCION TRASPASO SALDO ENVIADO A CTA.CTE	2.225.892,21	137.404.110
		2	INGRESO COTIZACION INDEPENDIENTE TGR	1.148.693,52	69.451.755
		3	DEVOLUCIÓN DE BENEFICIOS	69.882,84	4.438.455
		4	DEVOLUCION COMISIONES	22.255,24	1.384.539
		5	REMANENTE BONO COMPENSATORIO IPS	15.698,34	979.965
		6	DEV RECHAZOS BANCARIOS PRODUCTOS VOLUNTARIOS	10.939,32	654.470
		7	REVERSA APORTE AFC 10%	8.597,49	562.680
		8	APORTES REGULARIZADORES	7.185,12	460.975
		9	COMPENSACIÓN ECONOMICA	4.324,47	264.367
		10	REINTEGROS DE PAGOS DE ALIMENTOS	3.662,39	220.883
		11	REGULARIZA DIFERENCIA POR COMISION COBRANZA 2025	2.783,87	171.529
		12	DEV RECHAZOS BANCARIOS PRODUCTOS INDEMNIZACION	1.658,73	100.038
		13	TRASPASO DESDE ANTIGUO SISTEMA	1.239,25	76.704
		14	TRANSFERENCIA FONDO PREVISIONAL DESDE PERU	363,41	21.979
		15	AJUSTE RENTABILIDAD AHORRO VOLUNTARIO	241,82	21.261
		16	REVERSA HONORARIO ASESORIA PREVISIONAL	276,54	17.302
		17	ANULA PRIMA SIS	149,36	8.879
		18	RECHAZO BANCARIO RETIRO DE FONDOS 10%	88,25	5.119
		19	AJUSTE RENTABILIDAD COTIZACION VOLUNTARIA	35,76	3.221
		20	REVERSA IMPUESTO DPE	13,97	835
		21	TRASPASO DESDE OTRAS AFP	0,01	1
		22	AJUSTE RECAUDACION PROCESO ACREDITACIÓN	198,45	0
		23	MOVIMIENTO DETALLE CIR.1733	0,00	0
			TOTAL	3.524.180,36	216.249.067
30.650	Otras Disminuciones	1	SALDO PARA PENSION ENVIADO A CTA.CTE.	2.272.328,12	140.177.388
		2	PAGO DEUDAS DE ALIMENTOS	1.094.170,96	67.111.950
		3	DESAFILIACIONES	19.508,32	1.203.918
		4	REVERSA INGRESO APORTE AFC 10%	18.490,00	1.136.238
		5	DISTRIBUCION REMANENTE BONO COMPENSATORIO	14.174,96	886.851
		6	DISMINUCION APORTE ADICIONAL	9.665,21	587.423
		7	MOVIMIENTO DETALLE C.1733	9.009,53	586.585
		8	DEV RECHAZOS BANCARIOS PRODUCTOS VOLUNTARIOS	7.920,58	474.389
		9	COMPENSACION ECONOMICA	4.471,82	273.771
		10	DIST.DEV TRIBUNALES POR RESPONSABILIDAD PARENTAL	1.962,17	117.679
		11	REGULARIZA DIFERENCIA POR COMISION COBRANZA 2025	1.752,83	107.739
		12	TRANSFERENCIA FONDO PREVISIONAL DESDE PERU	1.148,32	70.748
		13	APORTE REGULARIZADORES	1.035,79	67.113
		14	AJUSTE RENTABILIDAD AHORRO VOLUNTARIO	118,46	21.261
		15	DEV RECHAZOS BANCARIOS PRODUCTOS INDEMNIZACION	286,15	17.305
		16	DIST.REV.PAGO HONORARIO ASESORIA PREVISIONAL	244,37	15.146
17	REGULARIZA ABONO DUPLICADO TRASPASO AHORRO VOLUNTARIO	59,56	3.676		
18	AJUSTE RENTABILIDAD COTIZACION VOLUNTARIA	18,69	3.220		
19	DISTR.RECHAZO BANCARIO RETIRO DE FONDOS 10% OF	17,41	1.004		
20	DEVOLUCION GARANTIA ESTATAL	12,00	705		
21	RETENCION SOSPECHA FRAUDE BANCARIO	6,78	391		
22	REVERSA BONO 200K	2,53	119		
23	AJUSTE RECAUDACION PROCESO ACREDITACIÓN	78,99	0		
			TOTAL	3.456.483,55	212.864.619

Periodo comprendido entre el 01.01.2025 y el 31.12.2025					
FONDO DE PENSIONES PROVIDA TIPO D					
Código	Nombre del ítem	Nº	Concepto	Monto en miles de Pesos	
30.470	Otros Aumentos	1	DEVOLUCION TRASPASO DE SALDO ENVIADO A CTA.CTE	4.135.564,82	204.988.464
		2	DEVOLUCION DE BENEFICIOS	17.172,46	1.008.450
		3	DEVOLUCION COMISIONES	17.189,38	855.856
		4	REMANENTE BONO COMPENSATORIO	16.186,78	806.748
		5	COMPENSACION ECONOMICA	9.992,41	485.545
		6	DEVOLUCION RECHAZO BANCARIO PRODUCTO VOLUNTARIO	4.925,82	237.202
		7	APORTE REGULARIZADORES	2.795,00	138.628
		8	TRANSFERENCIA FONDOS PREVISIONALES DESDE PERÚ	723,92	34.727
		9	REGULARIZA DIFERENCIA POR COMISION COBRANZA 2025	661,02	32.762
		10	ANULA PRIMA SIS	534,32	25.783
		11	REINTEGROS DE PAGOS DE ALIMENTOS	471,79	23.367
		12	RECHAZOS BANCARIOS RETIRO 10%	473,07	22.983
		13	AJUSTE RENTABILIDAD AHORRO VOLUNTARIO	259,74	21.532
		14	TRASPASO ANTIGUO SISTEMA	297,88	15.627
		15	REVERSA HONORARIO ASESORIA PREVISIONAL	239,59	11.994
		16	TRANSFERENCIA DESDE ADM.DE FONDOS DE CESANTÍA	101,17	4.876
		17	REVERSA IMPUESTO DEV.PAGO EN EXCESO	90,86	4.593
		18	DEVOLUCION RECHAZO BANCARIO INDEMNIZACION	86,55	4.254
		19	AJUSTE RENTABILIDAD COTIZACION VOLUNTARIA	15,85	1.041
		20	MOVIMIENTO DETALLE CIR.1733	11,47	61
		21	REVERSA DEVOLUCION.GARANTIA ESTATAL	0,22	10
		22	AJUSTE RECAUDACION PROCESO ACREDITACIÓN	32,70	0
TOTAL			4.207.826,82	208.724.503	
30.650	Otras Disminuciones	1	SALDO PARA PENSION ENVIADO A CUENTA CORRIENTE	4.241.449,98	210.394.193
		2	PAGO DEUDAS DE ALIMENTOS	219.598,82	10.795.140
		3	DESAFILIACIONES	35.411,83	1.759.846
		4	DISMINUCION APORTE ADICIONAL	4.006,89	192.765
		5	COMPENSACIÓN ECONOMICA	3.144,58	154.223
		6	DEVOLUCIÓN GARANTÍA ESTATAL	1.004,26	48.456
		7	AJUSTE POR RENTABILIDAD AHORRO VOLUNTARIO	193,02	21.436
		8	TRANSFERENCIA DE FONDOS A PERU	292,52	14.240
		9	MOVIMIENTO DETALLE CIR.1733	29,96	1.391
		10	AJUSTE POR RENTABILIDAD COTIZACION VOLUNTARIA	6,05	1.041
		11	DEVOLUCION DE BENEFICIOS	11,70	589
		12	REVERSA BONO 200K	2,35	90
		13	AJUSTE RECAUDACION PROCESO ACREDITACIÓN	34,85	0
TOTAL			4.505.186,81	223.383.410	

Periodo comprendido entre el 01.01.2025 y el 31.12.2025					
FONDO DE PENSIONES PROVIDA TIPO E					
Código	Nombre del ítem	Nº	Concepto	Monto en miles de Pesos	
30.470	Otros Aumentos	1	DEVOLUCION TRASPASO DE SALDO ENVIADO A CTA.CTE	1.282.458,67	75.898.904
		2	DEVOLUCION DE BENEFICIOS	13.126,57	806.909
		3	DEVOLUCION COMISIONES	2.861,86	170.644
		4	DEVOLUCION RECHAZO BANCARIO PRODUCTO VOLUNTARIO	1.965,15	113.735
		5	COMPENSACION ECONOMICA	1.017,06	60.970
		6	REMAN.BONO COMPENSATORIO	873,97	51.881
		7	APORTE REGULARIZADORES	824,33	49.473
		8	AJUSTE RENTABILIDAD A HORRO VOLUNTARIO	178,96	17.177
		9	REINTEGRO DE PAGOS DE ALIMENTOS	285,95	16.386
		10	REGULARIZA DIFERENCIA POR COMISION COBRANZA 2025	196,69	11.664
		11	ANULA PRIMA SIS	74,30	4.172
		12	AJUSTE RENTABILIDAD COTIZACION VOLUNTARIA	31,64	3.703
		13	DEVOLUCION RECHAZOS BANCARIOS INDEMNIZACION	18,98	1.122
		14	REVERSA HONORARIOS ASESORIA PREVISIONAL	6,82	415
		15	TRASPASOS DESDE OTRAS AFP	4,96	290
		16	AJUSTE RECAUDACION PROCESO ACREDITACIÓN	4,27	0
					TOTAL
30.650	Otras Disminuciones	1	SALDO PARA PENSION ENVIADO A CUENTA CORRIENTE	1.339.089,39	79.257.248
		2	PAGO DEUDA DE ALIMENTOS	256.461,02	15.108.143
		3	DESAFILIACIONES	13.884,83	824.893
		4	DISMINUCION APORTE ADICIONAL	2.676,93	163.701
		5	COMPENSACIÓN ECONOMICA	1.094,66	65.816
		6	AJUSTE POR RENTABILIDAD A HORRO VOLUNTARIO	120,76	17.176
		7	AJUSTE POR RENTABILIDAD COTIZACION VOLUNTARIA	32,99	3.702
		8	APORTE REGULARIZADORES	40,98	2.469
		9	RETENCION FRAUDE BANCARIO	2,71	158
		10	MOVIMIENTO DETALLE CIR.1733	0,96	54
		11	AJUSTE RECAUDACION PROCESO ACREDITACIÓN	1,05	0
			TOTAL	1.613.406,28	95.443.360

Período comprendido entre el 01.01.2024 y el 31.12.2024

FONDO DE PENSIONES PROVIDA TIPO A

Código	Nombre del ítem	N°	Concepto	Monto en miles de	
				N° de Cuotas	Pesos
30.470	Otros Aumentos	1	DEVOLUCIÓN TRASPASO SALDO ENVIADO A CTA.CTE.	129.148,35	9.069.466
		2	REVERSA EXCEDENTE LIBRE DISPOSICION	3.125,98	214.068
		3	REGULARIZA DIF.COMIS.REC.COBRANZA AÑO 2024	1.482,44	107.859
		4	AJUSTE RENTABILIDAD AHORRO VOLUNTARIO	726,03	86.262
		5	REVERSA RENTABILIDAD ERRONEA TGR.CIRCULAR 1733	0,00	46.929
		6	COMPENSACION ECONOMICA	653,69	46.313
		7	APORTE REGULARIZADORES	409,62	27.881
		8	REINTEGROS DE PAGOS DE ALIMENTOS	291,81	20.484
		9	AJUSTE RENTABILIDAD COTIZACION VOLUNTARIA	145,41	16.561
		10	DEVOLUCION COMISIONES	131,52	9.312
		11	ANULA PRIMAS SIS	94,25	6.187
		12	RECHAZO BANCARIO RETIRO 10%	13,74	1.017
		13	DEVOLUCION RECHAZO BANCARIO PRODUCTO VOLUNTARIO	13,42	1.010
		14	MOVIMIENTO DE DETALLE	0,00	6
		15	AJUSTE REPA TRASPASOS RECIBIDOS	1,04	1
TOTAL				136.237,30	9.653.356
30.650	Otras Disminuciones	1	PAGO DEUDAS DE ALIMENTOS	584.970,51	40.868.946
		2	SALDO PARA PENSION ENVIADO A CTA.CTE.	144.251,89	10.192.722
		3	COMPENSACIÓN ECONOMICA	2.585,27	182.833
		4	DESAFILIACIONES	1.344,06	94.297
		5	AJUSTE RENTABILIDAD AHORRO VOLUNTARIO	513,32	86.119
		6	REVERSA RENTABILIDAD ERRONEA TGR.C.1733	691,21	47.055
		7	DISMINUCION APORTE ADICIONAL	589,06	43.526
		8	AJUSTE RENTABILIDAD COTIZACION VOLUNTARIA	91,85	16.515
		9	DEVOLUCION POR APORTE REGULARIZADOR	220,17	15.274
		10	MOVIMIENTO DE DETALLE	0,09	6
		11	TRANSFERENCIA DE FONDOS PREVISIONALES A PERU CIRC.1430	0,07	5
		12	AJUSTE REPA TRASPASOS RECIBIDOS	0,82	0
TOTAL				735.258,32	51.547.298

Período comprendido entre el 01.01.2024 y el 31.12.2024

FONDO DE PENSIONES PROVIDA TIPO B

Código	Nombre del ítem	N°	Concepto	Monto en miles de	
				N° de Cuotas	Pesos
30.470	Otros Aumentos	1	DEVOLUCION TRASPASO SALDO ENVIADO A CTA.CTE	1.197.465,35	70.236.926
		2	COMPENSACIÓN ECONOMICA	2.340,69	135.939
		3	REGULARIZA BONOS DE RECONOCIMIENTO IPS	1.924,74	116.144
		4	REVERSA RENTABILIDAD ERRONEA TGR CIRCULAR 1733	0,00	100.989
		5	TRASPASO SALDOS DESDE CAPREDENA	1.020,97	62.256
		6	REGULARIZA DIFERENCIA COMISION POR COBRAR 2024	973,69	56.944
		7	REINTEGROS DE PAGOS DE ALIMENTOS	878,16	50.717
		8	TRASPASOS DESDE OTRA AFP	450,17	27.893
		9	APORTE REGULARIZADORES	456,09	24.967
		10	AJUSTE RENTABILIDAD AHORRO VOLUNTARIO	221,00	21.591
		11	DEVOLUCION DE COMISIONES	254,31	14.736
		12	ANULA PRIMA SIS	213,90	11.682
		13	AJUSTE RENTABILIDAD COTIZACION VOLUNTARIA	43,76	4.301
		14	TRANSFERENCIA DESDE AFC	47,65	2.978
		15	DEVOLUCION RECHAZOS BANCARIOS PRODUCTOS VOLUNTARIOS	6,35	396
		16	AJUSTE REPA TRASPASOS RECIBIDOS	1,19	0
TOTAL				1.206.298,02	70.868.459
30.650	Otras Disminuciones	1	SALDO PENSION ENVIADO A CUENTA CORRIENTE	1.178.841,14	68.997.423
		2	PAGO DEUDAS DE ALIMENTOS	905.747,76	52.959.174
		3	DESAFILIACIONES	8.364,84	484.658
		4	COMPENSACION ECONOMICA	3.566,32	212.168
		5	REVERSA BONO DE RECONOCIMIENTO IPS	2.116,07	116.144
		6	REVERSA RENTABILIDAD ERRONEA TGR CIRCULAR 1733	1.770,42	100.989
		7	DISMINUCIÓN APORTE ADICIONAL	1.021,35	63.541
		8	TRANSFERENCIA FONDO PREVISIONAL PERU	726,77	42.066
		9	AJUSTE RENTABILIDAD AHORRO VOLUNTARIO	151,56	21.606
		10	AJUSTE RENTABILIDAD COTIZACION VOLUNTARIA	30,78	4.286
		11	DEVOLUCIÓN APORTE REGULARIZADOR	5,68	4.239
		12	RETENCION SOSPECHA FRAUDE BANCARIO	0,75	46
		13	AJUSTE RECAUDACION PROCESO ACREDITACION	1,22	0
TOTAL				2.102.344,66	123.006.340

Período comprendido entre el 01.01.2024 y el 31.12.2024							
FONDO DE PENSIONES PROVIDA TIPO C							
Código	Nombre del ítem	N°	Concepto	Monto en miles de Pesos			
30.470	Otros Aumentos	1	DEVOLUCION TRASPASO SALDO ENV. A CTA.CTE	2.439.164,07	137.344.422		
		2	INGRESO COTIZACION INDEPENDIENTE TGR	979.547,33	53.568.668		
		3	DEVOLUCIÓN DE BENEFICIOS	40.517,12	2.288.511		
		4	DEVOLUCION COMISIONES	22.454,16	1.251.449		
		5	REMANENTE BONO COMPENSATORIO IPS	16.980,35	969.432		
		6	COMPENSACIÓN ECONOMICA	10.582,31	586.680		
		7	APORTE REGULARIZADORES	7.594,31	422.695		
		8	REVERSA HONORARIO A SESORIA PREVISIONAL	7.327,62	403.042		
		9	REINTEGROS DE PAGOS DE ALIMENTOS	5.817,60	324.150		
		10	REGULARIZA DIF.COMISION COBRANZA	4.006,71	223.693		
		11	RENTABILIDAD HERENCIAS	2.466,31	136.078		
		12	TRASPASO ANTIGUO SISTEMA	1.850,92	104.296		
		13	AJUSTE RENTABILIDAD A HORRO VOLUNTARIO	571,76	52.892		
		14	TRANSFERENCIA FONDO PREVISIONAL DESDE PERU	737,61	40.365		
		15	DEV RECHAZOS BANCARIOS PRODUCTOS INDEMNIZACION	450,74	26.495		
		16	RECHAZO BANCARIO RETIRO DE FONDOS 10%	388,78	21.344		
		17	TRASPASO DESDE OTRAS AFP	259,67	14.186		
		18	ANULA PRIMAS SIS	164,39	8.753		
		19	REVERSA COMISIONES TRASPASO PROCESO CIR.1317	137,82	7.774		
		20	AJUSTE RENTABILIDAD COTIZACION VOLUNTARIA	71,74	7.543		
		21	DEVOLUCION TRASPASO AFILIADO FALLECIDO	144,54	6.498		
		22	REVERSA IMPUESTO DPE OFICIO 27941	81,06	4.277		
		23	DEVOLUCION CUENTA 2 FRAUDE BANCO CHILE	41,78	2.300		
		24	ANULA CHEQUE HERENCIA	36,13	1.924		
		25	MOVIMIENTO DETALLE CIR.1733	0,28	491		
		26	DEVOLUCION GARANTIA ESTATAL	1,39	76		
		27	AJUSTE RECAUDACION PROCESO ACREDITACIÓN	48,53	0		
					TOTAL	3.541.445,03	197.818.034
		30.650	Otras Disminuciones	1	SALDO PARA PENSION ENVIADO A CTA.CTE.	2.419.781,65	136.137.993
2	PAGO DEUDAS DE ALIMENTOS			1.645.431,52	92.272.129		
3	DESAFILIACIONES			22.643,74	1.259.605		
4	DISTRIBUCION REMANENTE BONO COMPENSATORIO			15.314,55	862.494		
5	COMPENSACION ECONOMICA			8.369,92	473.627		
6	DISMINUCION APORTE ADICIONAL			4.708,90	260.703		
7	REVERSA EXCEDENTE LIBRE DISPOSICIÓN OF			3.893,91	214.068		
8	REINTEGRO A LA ADMINISTRADORA			3.956,05	212.624		
9	REGULARIZA DIFERENCIA POR COMISION COBRANZA			2.533,63	141.418		
10	DEVOLUCION TRIBUNALES POR RESPONSABILIDAD PARENTAL			2.209,47	121.053		
11	DISTRIBUCION RENTABILIDAD HERENCIA AFP CUBRE CON ACTA CASTIGO			1.351,71	71.727		
12	REVERSA TRASPASO RECIBIDO PAGO DIRECTO			1.123,93	64.879		
13	TRANSFERENCIA FONDO PREVISIONAL PERU			1.072,38	58.946		
14	AJUSTE RENTABILIDAD A HORRO VOLUNTARIO			374,44	52.892		
15	APORTE REGULARIZADORES			530,99	34.031		
16	REVERSA HONORARIO A SES.PREVISIONAL			532,20	30.085		
17	DEVOLUCION GARANTIA ESTATAL			414,90	23.036		
18	REVERSA BONO IPS			730,33	13.689		
19	DEVOLUCIÓN RECHAZOS BANCARIOS PRODUCTOS			280,20	16.368		
20	DISTRIBUCION RECHAZO BANCARIO RETIRO DE FONDOS 10%			176,18	9.726		
21	AJUSTE RENTABILIDAD COTIZACION VOLUNTARIA	63,43	7.543				
22	REEMISION CHEQUE PRESCRITO DPE	0,00	4.314				
23	MOVIMIENTO DE DETALLE CIRCULAR 1733	58,92	3.216				
24	REVERSA BONO 200K	6,86	322				
25	RETENCION SOSPECHA FRAUDE BANCARIO	4,42	256				
26	TRANSFERENCIA APV OTRAS ENTIDADES	1,78	100				
27	AJUSTE RECAUDACION PROCESO ACREDITACIÓN	52,09	0				
			TOTAL	4.135.618,10	232.346.844		

Período comprendido entre el 01.01.2024 y el 31.12.2024

FONDO DE PENSIONES PROVIDA TIPO D

Código	Nombre del ítem	N°	Concepto	Monto en miles de	
				N° de Cuotas	Pesos
30.470	Otros Aumentos	1	DEVOLUCION TRASPASO DE SALDO ENVIADO A CTA.CTE	4.176.994,75	191.145.846
		2	REMANENTE BONO COMPENSATORIO	43.280,07	2.059.805
		3	DEVOLUCION COMISIONES	16.153,99	733.848
		4	COMPENSACION ECONOMICA	10.592,31	481.419
		5	TRASPASO DESDE OTRA AFP	6.041,19	268.555
		6	APORTE REGULARIZADORES	3.988,01	169.254
		7	RENTABILIDAD HERENCIA	1.507,92	66.779
		8	AJUSTE RENTABILIDAD A HORRO VOLUNTARIO	529,64	45.505
		9	TRANSFERENCIA FONDO PREVISIONAL DESDE PERU	915,21	40.365
		10	DEVOLUCION POR DESAFILIACION IPS	774,95	34.785
		11	REGULARIZA DIFERENCIA POR COMISION COBRANZA 2024	664,42	30.232
		12	REINTEGROS DE PAGOS DE ALIMENTOS	627,95	27.977
		13	ANULA PRIMA SIS	459,60	21.014
		14	DEVOLUCION RECHAZO BANCARIO PRODUCTO VOLUNTARIO	353,59	16.761
		15	REVERSA HONORARIO ASESORIA PREVISIONAL	299,54	13.568
		16	TRANSFERENCIA DESDE AFC	152,45	7.227
		17	RECHAZOS BANCARIOS RETIRO 10%	103,65	4.594
		18	AJUSTE RENTABILIDAD COTIZACION VOLUNTARIA	24,91	2.508
		19	REVERSA 2° RETIRO FONDOS 10 %	27,37	998
		20	AJUSTE REPA TRASPASOS RECIBIDOS	0,42	1
TOTAL				4.263.491,94	195.171.041
30.650	Otras Disminuciones	1	SALDO PARA PENSION ENVIADO A CUENTA CORRIENTE	4.150.850,13	189.684.909
		2	PAGO DEUDAS DE ALIMENTOS	275.003,60	12.531.435
		3	DESAFILIACIONES	32.952,01	1.505.940
		4	REVERSA BONO IPS	28.593,67	1.319.931
		5	COMPENSACIÓN ECONOMICA	5.422,40	255.812
		6	DEVOLUCION GARANTIA ESTATAL	2.711,64	122.813
		7	DISMINUCION APORTE ADICIONAL	2.523,22	111.561
		8	MOVIMIENTO DETALLE CIRCULAR 1733	2.037,77	91.677
		9	AJUSTE POR RENTABILIDAD A HORRO VOLUNTARIO	468,12	45.723
		10	TRANSFERENCIA FONDO PREVISIONAL PERU	669,14	31.063
		11	DEVOLUCION APORTE REGULARIZADOR	124,34	5.606
		12	REVERSA RENTABILIDAD ERRONEA TGR	67,43	2.983
		13	AJUSTE POR RENTABILIDAD COTIZACION VOLUNTARIA	25,50	2.290
		14	REVERSA ABONO CHEQUE HERENCIA PRESCRITA	29,63	1.268
		15	REVERSA BONO 200K	13,70	521
		16	AJUSTE REPA TRASPASOS RECIBIDOS	0,18	0
TOTAL				4.501.492,48	205.713.532

Período comprendido entre el 01.01.2024 y el 31.12.2024					
FONDO DE PENSIONES PROVIDA TIPO E					
Código	Nombre del ítem	N°	Concepto	Monto en miles de Pesos	
30.470	Otros Aumentos	1	DEVOLUCION TRASPASO SALDO ENVIADO A CUENTA CORRIENTE	1.407.862,62	76.889.704
		2	A PORTES REGULARIZADORES	4.100,84	224.864
		3	DEVOLUCION DE COMISIONES	3.126,67	169.508
		4	REMANENTE BONO COMPENSATORIO	1.110,61	60.361
		5	AJUSTE RENTABILIDAD A HORRO VOLUNTARIO	335,18	36.706
		6	COMPENSACION ECONOMICA	419,09	22.943
		7	REGULARIZA DIFERENCIA POR COMISION COBRANZA 2024	407,15	22.258
		8	REINTEGROS DE PAGOS DE ALIMENTOS	290,55	16.005
		9	RENTABILIDAD HERENCIA	206,95	10.854
		10	AJUSTE RENTABILIDAD COTIZACION VOLUNTARIA	69,17	8.216
		11	RECHAZOS BANCARIOS RETIRO FONDOS 10%	87,34	4.583
		12	ANULA PRIMA SIS	73,88	3.935
		13	REVERSA HONORARIOS ASESORIA PREVISIONAL	63,10	3.386
		14	DEVOLUCION RECHAZOS BANCARIOS	25,19	1.444
				15	AJUSTE RECAUDACION PROCESO ACREDITACION
			TOTAL	1.418.178,85	77.474.767
30.650	Otras Disminuciones	1	SALDO PENSION ENVIADO A CUENTA CORRIENTE	1.327.777,05	72.322.822
		2	PAGO DEUDAS DE ALIMENTOS	388.867,71	21.204.565
		3	DESAFILIACIONES	15.795,11	864.470
		4	COMPENSACION ECONOMICA	8.168,09	433.185
		5	DISMINUCION A PORTE ADICIONAL	7.340,43	398.996
		6	TRANSFERENCIA FONDOS A PERU	1.473,20	83.990
		7	AJUSTE RENTABILIDAD A HORRO VOLUNTARIO	333,86	36.707
		8	DEVOLUCION A PORTE REGULARIZADOR	332,30	25.074
		9	REVERSA RENTABILIDAD ERRONEA	174,71	9.218
		10	AJUSTE RENTABILIDAD COTIZACION VOLUNTARIA	80,80	8.218
		11	DEVOLUCION GARANTIA ESTATAL	38,33	2.065
		12	RETENCION SOSPECHA FRAUDE BANCARIO	1,07	56
				13	AJUSTE RECAUDACION PROCESO ACREDITACION
			TOTAL	1.751.002,35	95.389.366

Glosario:

Ajuste por rentabilidad ahorro voluntario o cotización voluntaria: corresponde a aquellos valores que se cargan o abonan a la cuenta "Rentabilidad no Distribuida", originados por movimientos de ajustes en las cuentas individuales debido al recálculo de las cuotas en el caso de los retiros anticipados, comparando la valorización t0 contra t+5.

Ajuste recaudación proceso acreditación/ ajuste repa trasposos recibidos: corresponde al diferencial que se produce entre las cuotas recaudadas y enviadas a proceso de acreditación, y lo realmente acreditado.

Anula primas SIS: corresponde a cargos efectuados en la cuenta de pasivo exigible "Primas del Seguro de Invalidez y Sobrevivencia", los cuales son reintegrados al patrimonio de los Fondos de Pensiones, debido a que no serán pagados a las compañías de seguros.

Aportes regularizadores: corresponde a los dineros traspasados desde la Administradora con el objeto de cubrir con recursos propios algunos abonos en los Fondos de Pensiones; como por ejemplo, aportes para cubrir pérdida de rentabilidad al realizar un reintegro al patrimonio.

Bono de cargo fiscal: bono entregado por el Estado, con tope máximo de 200 mil pesos que se otorgó a aquellas personas que, habiendo cotizado hasta el mes de marzo del 2021, tuviesen saldo cero o hubiesen quedado con monto inferior a los \$200.000 producto de los retiros.

Compensación económica: corresponde al beneficio otorgado en casos de divorcio; si uno de los cónyuges ha sufrido un menoscabo económico, el otro deberá compensarlo por medio del traspaso de fondos previsionales entre sus respectivas Cuentas de Capitalización Individual.

Desafiliación y traspaso al antiguo sistema: corresponde a aquellos ex imponentes del antiguo sistema previsional que se cambiaron a una AFP y solicitan volver a aquel sistema, si es que cumplen con los requisitos exigidos.

Devolución de beneficios: en este concepto se concentran aquellos reintegros al patrimonio por devoluciones de pensiones, originadas por pagos de retiros programados y rentas temporales, o de beneficios como por ejemplo excedentes de libre disposición.

Devolución de saldo enviado a cuenta corriente: corresponde a la devolución del saldo que permaneció en cuenta corriente, con el objeto de reintegrar los dineros al tipo de Fondo y a las cuentas personales en que se encontraba al momento de haberse efectuado la solicitud de pensión.

Devolución garantía estatal: son reintegros a la Tesorería General de la República, por pagos indebidos de Garantía Estatal.

Disminución de aporte adicional: en caso de que con posterioridad a la fecha en que un Aporte Adicional es enterado en la cuenta de capitalización individual de cotizaciones obligatorias, la Administradora tuviere nuevos antecedentes que modifiquen el monto inicialmente determinado, se debe efectuar una reliquidación de dicho aporte, girando o abonando, según corresponda, de la cuenta de capitalización individual de cotizaciones obligatorias. En el caso de tratarse de un giro, esto constituye una "Disminución de aporte adicional", lo que genera una devolución a la compañía de seguros que enteró dicho aporte.

Movimiento detalle circular 1733: corresponde a la regularización de anomalías relacionada con aquellas materias que afecten la administración de las cuentas personales y aquellas relativas a sus beneficios mediante una solicitud de reclamo.

Pago directo rezago IPS: corresponde a pagos de rezagos desde y hacia el IPS, generados por la verificación de afiliación.

Pagos deudas de alimentos: corresponde a los pagos por los montos adeudados por concepto de pensiones alimenticias impagas ordenado por el Tribunal competente, de conformidad a lo dispuesto en la ley N° 21.484.

Rechazo bancario retiro 10%: corresponde a rechazos realizados por las instituciones bancarias al momento de la validación de la información de las cuentas donde se efectúan los abonos por concepto de retiro 10%, dicha institución devuelve los dineros y son acreditados en la cuenta de ahorro, previa gestión y aprobación del afiliado.

Regulariza diferencia por comisión cobranza: corresponde a diferencias de comisiones recuperadas por el área de cobranzas durante los años 2020 al 2022. Este monto fue ingresado desde la Administradora hacia los Fondos de Pensiones en el primer semestre del año 2022, período en el cual se realizaron los abonos de estas comisiones en cuentas de los afiliados y de manera simultánea los cargos en las mismas cuentas, para posteriormente efectuarse el pago desde los Fondos hacia la Administradora.

Reintegros de pagos de alimentos: corresponde a las devoluciones de pagos por concepto de pensiones alimenticias producto de fallecimiento del afiliado o por diferencias de liquidación de la deuda de alimentos realizada por el respectivo tribunal o por beneficios no cobrados

Remanente bono compensatorio: es la devolución que realiza el IPS, para personas que tuvieron derecho al Bono compensatorio y fallecieron. Estos montos corresponden a la devolución de la deuda nacional que tiene el estado con pensionados que accedieron al APS con posterioridad a la entrada en vigencia de la ley 21.190, donde se financiaba el aporte solidario con cargo a la Cuenta Individual. Todos estos pagos iban generando una deuda nacional a favor del afiliado. Para aquellos casos que accedieron a la PGU, se realizó el cálculo de un bono compensatorio con dicha deuda, el cual es pagado mensualmente junto a la PGU. Dicho pago del Bono va rebajando la deuda nacional. Cuando fallece el afiliado, la deuda nacional pendiente es cobrada al IPS (cobro saldo remanente compensatorio) y éste transfiere a la AFP los saldos cobrados, los cuales son abonados en las CCICO.

Reversa abono cheque herencia prescrita: corresponde a casos en los que habiéndose generado un reintegro a la cuenta patrimonial producto de cheques no cobrados por conceptos de herencias, después el banco igualmente paga el cheque al beneficiario, pese a estar fuera de plazo.

Reversa comisión independiente TGR: corresponde a comisiones que fueron devengadas por los pagos de cotizaciones de afiliados independientes que tienen rentas gravadas por el artículo 42 N°2 de la Ley sobre Impuesto a la Renta (que emiten boletas de honorarios) y que posteriormente fueron reintegradas al patrimonio de cada Fondo.

Reversa devolución pago en excesos/impuesto devolución pago en excesos: corresponde a reintegros hacia el patrimonio, de cargos efectuados por devolución de pagos en excesos con impuestos, los que en algunos casos han sido girados como reintegros hacia la Administradora, por lo que con la reversa ha procedido el retorno de los dineros hacia los Fondos de Pensiones.

Reversa honorarios asesoría previsional: corresponde a la restitución de los cargos efectuados en las Cuentas Individuales de los afiliados producto del cobro por concepto de Servicios de Asesoría Previsional, prestados por un Asesor Previsional al afiliado durante el proceso de su trámite de pensión. La restitución procede cuando transcurrido el plazo de 2 años sin haberse efectuado el cobro de los Honorarios por Asesores o Entidades de Asesoría Previsional, éstos prescriben, y esos fondos siguen perteneciendo al afiliado (de ser requerido el pago posteriormente, éste podría alegar su prescripción) por lo que éste puede disponer de ellos.

Reversa ingreso aporte AFC 10%: corresponde a ajustes solo en cuotas. Implican reversas de contabilizaciones originales y nuevas contabilizaciones por los montos en cuotas que corresponde.

Reversa retiro 10%: corresponde a la corrección de errores operativos relativos a distintas casuísticas, un ejemplo de ello son las reversas realizadas por notificaciones de deudores de alimentos recibidas sobre la fecha límite de la liquidación, por lo que deben ser reincorporados a la cuenta del afiliado.

Reversa/Anula retiro ahorro voluntario: corresponde a reintegros hacia el patrimonio, de cargos efectuados por retiros de ahorros voluntarios, los que en algunos casos han sido girados como reintegros hacia la Administradora, por lo que con la reversa o anulación ha procedido el retorno de los dineros hacia los Fondos de Pensiones.

Saldo para pensión enviado a cuenta corriente: corresponde a la opción de mantener el saldo que destinará a pensión, en cuenta corriente de los Fondos de Pensiones, con el objeto de mantener el valor nominal que el citado saldo tenga a la fecha de la solicitud y hasta que la pensión sea concedida o el afiliado o sus beneficiarios se desistan de pensionarse, evitando de ese modo que éste se vea afectado por eventuales rentabilidades negativas que generen las inversiones que se efectúan con los recursos previsionales.

Transferencia desde Administradora de Fondos de Cesantía: corresponde al traspaso del saldo de la cuenta individual de cesantía de un afiliado que inició su trámite de pensión de vejez.

Transferencia fondos previsionales Perú: corresponde a un convenio internacional por Traspaso de Fondos Previsionales entre Perú y Chile para aquellos trabajadores que presenten afiliación en los Sistemas Previsionales basados en la capitalización individual de ambos Estados.

Ítem de Excedentes de Libre Disposición

Según lo establecido en los artículos 62, 64 y 65 del D.L. N° 3.500, bajo este ítem se registra el devengamiento de Excedentes de Libre Disposición correspondientes al período informado, no obstante, con motivo de la entrada en vigencia de las Leyes que autorizan el retiro de los Fondos de Pensiones, de las Cuentas de Capitalización Individual de Cotizaciones Obligatorias, la normativa vigente consideró que tales partidas también formen parte de la citada cuenta contable.

A continuación, se presentan cuadros con dichas partidas al 31 de diciembre de 2025 y 2024, incluidas las de Excedentes de Libre Disposición, separadas por tipo de fondo:

Disminuciones código 30.540.60 en M\$ al 31.12.2025					
Descripción	Fondo A	Fondo B	Fondo C	Fondo D	Fondo E
Excedentes de libre disposición	330.261	3.034.731	6.064.094	8.160.897	2.301.266
Retiro Ley N°21.248	1.090	7.044	22.300	17.373	0
Retiro Ley N°21.295	20.968	53.207	93.087	31.151	0
Retiro Ley N°21.330	18.703	40.310	44.977	5.104	0
Total código 30.540.60	371.022	3.135.292	6.224.458	8.214.525	2.301.266

Disminuciones código 31.140.60 en Cuotas al 31.12.2025					
Descripción	Fondo A	Fondo B	Fondo C	Fondo D	Fondo E
Excedentes de libre disposición	4.104,06	46.067,79	99.221,16	163.799,62	39.086,73
Retiro Ley N°21.248	13,64	105,25	362,16	355,97	0,00
Retiro Ley N°21.295	273,12	839,45	1.527,32	632,19	0,00
Retiro Ley N°21.330	245,38	626,18	740,38	100,44	0,00
Total código 31.140.60	4.636,20	47.638,67	101.851,02	164.888,22	39.086,73

Disminuciones código 30.540.60 en M\$ al 31.12.2024					
Descripción	Fondo A	Fondo B	Fondo C	Fondo D	Fondo E
Excedentes de libre disposición	773.308	2.589.126	7.151.147	11.910.057	3.225.089
Retiro Ley N°21.248	7.843	4.160	16.437	2.920	2.727
Retiro Ley N°21.295	6.820	868	27.730	7.992	5.960
Retiro Ley N°21.330	5.275	20.008	34.285	14.949	3.670
Total código 30.540.60	793.246	2.614.162	7.229.599	11.935.918	3.237.446

Disminuciones código 31.140.60 en Cuotas al 31.12.2024					
Descripción	Fondo A	Fondo B	Fondo C	Fondo D	Fondo E
Excedentes de libre disposición	10.966,75	43.887,95	127.076,67	260.860,56	58.541,02
Retiro Ley N°21.248	117,74	70,41	298,09	64,71	51,01
Retiro Ley N°21.295	101,54	14,14	499,95	178,02	113,18
Retiro Ley N°21.330	76,71	346,36	524,51	329,71	70,10
Total código 31.140.60	11.262,74	44.318,86	128.399,22	261.433,00	58.775,31

NOTA N° 27: BONOS DE RECONOCIMIENTO

Corresponde al monto de los Bonos de Reconocimiento válidamente emitidos y actualizados conforme a las normas vigentes, que se encuentran en custodia en el Depósito Central de Valores (ley N° 18.876), en la custodia local de la Administradora o con algún trámite pendiente en la respectiva caja emisora (visación, corrección, reclamo o liquidación) y respecto de los cuales la Administradora posee la responsabilidad de resguardarlos hasta la ejecución de uno de los siguientes mandatos: traspaso a otra AFP, traspaso a otro Fondo de Pensiones de la misma AFP, liquidación por parte del Instituto Emisor, cesión a una compañía de seguros o transacción del Bono en una Bolsa de Valores nacional.

Al 31 de diciembre de 2025, el valor actualizado de los Bonos de Reconocimiento de responsabilidad de AFP Provida S.A. asciende a M\$94.397.544, correspondiente a un total de 58.012 documentos, de acuerdo con el siguiente detalle:

AL 31 DE DICIEMBRE DE 2025						
BONO PRINCIPAL (27):	FONDO TIPO A	FONDO TIPO B	FONDO TIPO C	FONDO TIPO D	FONDO TIPO E	TOTAL FONDOS DE PENSIONES
Cantidad fisica total	468	2.254	9.656	41.480	4.127	57.985
En custodia central (DCV)	468	2.192	9.480	40.886	4.032	57.058
En custodia local (AFP)	0	0	0	0	0	0
En trámite pendiente caja emisora	0	62	176	594	95	927
Total valor nominal M\$	1.527.138	2.460.393	3.114.404	1.084.792	1.100.570	9.287.297
Total valor actualizado M\$	8.143.781	16.232.780	27.685.955	30.832.276	11.137.353	94.032.145

AL 31 DE DICIEMBRE DE 2025						
COMPLEMENTO BONO (28):	FONDO TIPO A	FONDO TIPO B	FONDO TIPO C	FONDO TIPO D	FONDO TIPO E	TOTAL FONDOS DE PENSIONES
Cantidad fisica total	0	0	0	0	0	0
En custodia central (DCV)	0	0	0	0	0	0
En custodia local (AFP)	0	0	0	0	0	0
En trámite pendiente caja emisora	0	0	0	0	0	0
Total valor nominal M\$	0	0	0	0	0	0
Total valor actualizado M\$	0	0	0	0	0	0

AL 31 DE DICIEMBRE DE 2025						
BONO ADICIONAL (41):	FONDO TIPO A	FONDO TIPO B	FONDO TIPO C	FONDO TIPO D	FONDO TIPO E	TOTAL FONDOS DE PENSIONES
Cantidad fisica total	2	9	2	1	0	14
En custodia central (DCV)	2	9	2	1	0	14
En custodia local (AFP)	0	0	0	0	0	0
En trámite pendiente caja emisora	0	0	0	0	0	0
Total valor nominal M\$	16.822	91.794	31.466	5.819	0	145.901
Total valor actualizado M\$	32.100	151.398	63.980	10.492	0	257.970

AL 31 DE DICIEMBRE DE 2025						
BONO EXONERADO 1 (42): Ley 19.234 del 23.08.1993	FONDO TIPO A	FONDO TIPO B	FONDO TIPO C	FONDO TIPO D	FONDO TIPO E	TOTAL FONDOS DE PENSIONES
Cantidad fisica total	1	0	0	0	1	2
En custodia central (DCV)	1	0	0	0	0	1
En custodia local (AFP)	0	0	0	0	0	0
En trámite pendiente caja emisora	0	0	0	0	1	1
Total valor nominal M\$	5.197	0	0	0	14	5.211
Total valor actualizado M\$	58.850	0	0	0	2.613	61.463

AL 31 DE DICIEMBRE DE 2025						
BONO EXONERADO 2 (43): Ley 19.584 del 31.08.1998	FONDO TIPO A	FONDO TIPO B	FONDO TIPO C	FONDO TIPO D	FONDO TIPO E	TOTAL FONDOS DE PENSIONES
Cantidad física total	0	0	0	10	1	11
En custodia central (DCV)	0	0	0	2	0	2
En custodia local (AFP)	0	0	0	0	0	0
En trámite pendiente caja emisora	0	0	0	8	1	9
Total valor nominal M\$	0	0	0	963	14	977
Total valor actualizado M\$	0	0	0	43.321	2.645	45.966

AL 31 DE DICIEMBRE DE 2025						
BONO EXONERADO 3 (61): Fecha de afiliación posterior a marzo 1990	FONDO TIPO A	FONDO TIPO B	FONDO TIPO C	FONDO TIPO D	FONDO TIPO E	TOTAL FONDOS DE PENSIONES
Cantidad física total	0	0	0	0	0	0
En custodia central (DCV)	0	0	0	0	0	0
En custodia local (AFP)	0	0	0	0	0	0
En trámite pendiente caja emisora	0	0	0	0	0	0
Total valor nominal M\$	0	0	0	0	0	0
Total valor actualizado M\$	0	0	0	0	0	0

AL 31 DE DICIEMBRE DE 2025						
TOTAL BONOS DE RECONOCIMIENTO	FONDO TIPO A	FONDO TIPO B	FONDO TIPO C	FONDO TIPO D	FONDO TIPO E	TOTAL FONDOS DE PENSIONES
Cantidad física total	471	2.263	9.658	41.491	4.129	58.012
En custodia central (DCV)	471	2.201	9.482	40.889	4.032	57.075
En custodia local (AFP)	0	0	0	0	0	0
En trámite pendiente caja emisora	0	62	176	602	97	937
Total valor nominal M\$	1.549.157	2.552.187	3.145.870	1.091.574	1.100.598	9.439.386
Total valor actualizado M\$	8.234.731	16.384.178	27.749.935	30.886.089	11.142.611	94.397.544

En conformidad con lo dispuesto por la Superintendencia de Pensiones a través del Compendio de Normas, Libro III, Título III, Letra A, Capítulo I a IV y Libro III, Letra B, Capítulo I a X, la Firma auditora efectuó una serie de procedimientos relacionados con el manejo y custodia de Bonos de Reconocimientos, cuyos resultados se encuentran incluidos en el informe Normativo "Libro III, Título III, Letra A, Capítulo I a IV y Libro III, Letra B, Capítulo I a X". El detalle de los principales procedimientos realizados es el siguiente:

En la conciliación realizada al 31 de diciembre de 2025 entre la base emitida por el Depósito Central de Valores (DCV) y el auxiliar de Bonos de Reconocimiento de la sociedad Administradora, se identificaron las siguientes situaciones en la Cartola C012:

- En el auxiliar de Bonos de Reconocimiento al 31 de diciembre de 2025, se identificaron 20 casos que no se encontraban en la Cartola C012 emitida por el DCV, de los cuales 12 de ellos se registraron con valor nominal igual a cero.
- En la Cartola C012 se observan 269 casos que no se encontraban en el auxiliar de Bonos de Reconocimiento de la Administradora equivalentes una diferencia de M\$1.013.468.
- Considerando los Bonos de Reconocimiento registrados en ambas bases existe una diferencia de M\$34.0754 en el valor actualizado entre el auxiliar y la cartola C012.
- El auxiliar de Bonos de Reconocimiento al 31 de diciembre de 2025 existe una diferencia de M\$8.139 con respaldo a los saldos registrados en los balances.

Las diferencias informadas se deben, principalmente, a un desfase temporal entre el auxiliar de bonos de reconocimiento y la cartola C012 del DCV, debido a que la cartola no refleja inmediatamente.

La Firma de auditores externos Señores Deloitte, realizó la confrontación de la información de Bono de Reconocimiento contenida en la caja emisora Instituto de Previsión Social (IPS) y la empresa de custodia Depósito Central de Valores (DCV) e identificó 53 casos con diferencias en los datos del bono.

Respecto al arqueo de Bonos de Reconocimiento físico seleccionados aleatoriamente se identificaron 4 casos con diferencias entre la cartola de bonos activos C012 y el bono físico.

NOTA N° 28: PRIMAS DEL SEGURO DE INVALIDEZ Y SOBREVIVENCIA

a) Primas del seguro de invalidez y sobrevivencia devengadas:

PRIMAS DEL SEGURO DE INVALIDEZ Y SOBREVIVENCIA DEVENGADAS					
AL 31 DE DICIEMBRE DE 2025					
Nombre de las Compañías de Seguro	Fondo A (M\$)	Fondo B (M\$)	Fondo C (M\$)	Fondo D (M\$)	Fondo E (M\$)
Detalle de Compañías de Seguro que devengaron primas del seguro de invalidez y sobrevivencia:					
Cia.de Seguros de Vida Cámara S.A.	1.308	2.092	2.149	859	676
MetLife Chile Seguros de Vida S.A.	0	0	0	0	0
Ohio National Seguros de Vida S.A.	2.946	4.721	4.832	1.938	1.513
Cardif Seguros Rentas Vitalicias S.A.	792	1.267	1.301	520	409
Chilena Consolidada Seguros de Vida S.A.	9.037	14.471	14.832	5.942	4.639
Seguros Vida Security Previsión S.A.	2.750	4.400	4.510	1.806	1.415
Banchile Seguros de vida S.A.	74	119	122	49	39
Euroamerica Seguros de Vida S.A.	74	119	122	49	39
Rigel Seguros de Vida S.A.	2.045	3.276	3.355	1.345	1.049
CN Life Compañía de Seguros de Vida S.A.	1.956	3.126	3.212	1.282	1.004
Bicevida Compañía de Seguros S.A.	2.603.571	4.149.419	4.291.088	1.705.277	1.343.441
PentaVida Compañía de Seguros de Vida S.A.	72.877	116.430	120.068	47.865	37.536
4 Life Seguros de Vida S.A.	6.771	10.812	11.153	4.443	3.495
Compañía de Seguros de Vida Consorcio Nacional de Seguros S.A.	21.883.481	35.197.488	35.807.579	14.398.449	11.143.576
SAVE BCJ Compañía de Seguros de Vida S.A.	0	0	0	0	0
Compañía de Seguros CONFUTURO S.A.	20.965.395	33.734.081	34.294.443	13.797.024	10.669.920
Administradora de Fondo de Pensiones	39.923	64.246	65.326	26.223	20.335
Monto total que devengó la Administradora por primas del seguro de invalidez y sobrevivencia (Por ajuste al término de la vigencia del contrato y contratos liquidados)					
	0	0	0	0	0
1) Subtotal de primas del seguro de invalidez y sobrevivencia devengadas	45.593.000	73.306.067	74.624.092	29.993.071	23.229.086
Devoluciones de primas del seguro de invalidez y sobrevivencia efectuadas por Compañía de Seguros y por abono en las respectivas cuentas personales por exceso de prima sobre el límite máximo imponible (Menos):					
Cia.de Seguros de Vida Cámara S.A.	0	0	0	0	0
MetLife Chile Seguros de Vida S.A.	0	0	0	0	0
Ohio National Seguros de Vida S.A.	0	0	0	0	0
Cardif Seguros Rentas Vitalicias S.A.	0	0	0	0	0
Chilena Consolidada Seguros de Vida S.A.	0	0	0	0	0
Seguros Vida Security Previsión S.A.	0	0	0	0	0
Banchile Seguros de vida S.A.	0	0	0	0	0
Euroamerica Seguros de Vida S.A.	0	0	0	0	0
Rigel Seguros de Vida S.A.	0	0	0	0	0
CN Life Compañía de Seguros de Vida S.A.	0	0	0	0	0
Bicevida Compañía de Seguros S.A.	0	0	0	0	0
PentaVida Compañía de Seguros de Vida S.A.	0	0	0	0	0
4 Life Seguros de Vida S.A.	0	0	0	0	0
Compañía de Seguros de Vida Consorcio Nacional de Seguros S.A.	0	0	0	0	0
SAVE BCJ Compañía de Seguros de Vida S.A.	0	0	0	0	0
Compañía de Seguros CONFUTURO S.A.	0	0	0	0	0
Administradora de Fondo de Pensiones	0	0	0	0	0
2) Subtotal de devolución de primas del seguro de invalidez y sobrevivencia	0	0	0	0	0
3) Total neto de primas del seguro de invalidez y sobrevivencia devengadas (subtotal 1 - subtotal 2)	45.593.000	73.306.067	74.624.092	29.993.071	23.229.086

Se realizaron anulaciones de primas del seguro de invalidez y sobrevivencia, las que se encuentran informadas dentro del Estado de Variación Patrimonial, en el código 30.470 "Otros Aumentos". Para el año 2025 el siguiente es el detalle:

Anulaciones de Primas del Seguro de Invalidez y Sobrevivencia				
AL 31 DE DICIEMBRE DE 2025				
Fondo A (M\$)	Fondo B (M\$)	Fondo C (M\$)	Fondo D (M\$)	Fondo E (M\$)
3.421	7.872	8.879	25.783	4.172

PRIMAS DEL SEGURO DE INVALIDEZ Y SOBREVIVENCIA DEVENGADAS					
AL 31 DE DICIEMBRE DE 2024					
Nombre de las Compañías de Seguro	Fondo A (M\$)	Fondo B (M\$)	Fondo C (M\$)	Fondo D (M\$)	Fondo E (M\$)
Detalle de Compañías de Seguro que devengaron primas del seguro de invalidez y sobrevivencia:					
Cia.de Seguros de Vida Cámara S.A.	3.276	5.082	5.679	2.162	1.853
MetLife Chile Seguros de Vida S.A.	99	155	178	67	60
Ohio National Seguros de Vida S.A.	8.866	13.790	15.462	5.872	5.053
Cardif Seguros Rentas Vitalicias S.A.	2.253	3.496	3.907	1.487	1.275
Chilena Consolidada Seguros de Vida S.A.	17.023	26.494	29.554	11.260	9.598
Seguros Vida Security Previsión S.A.	5.488	8.535	9.513	3.625	3.086
Banchile Seguros de vida S.A.	215	333	374	142	123
Euroamerica Seguros de Vida S.A.	215	333	374	142	123
Rigel Seguros de Vida S.A.	3.979	6.193	6.920	2.634	2.251
CN Life Compañía de Seguros de Vida S.A.	7.333	11.398	12.770	4.852	4.173
Bicevida Compañía de Seguros S.A.	2.813.473	4.391.716	4.835.882	1.856.925	1.543.112
PentaVida Compañía de Seguros de Vida S.A.	11.044.770	17.124.399	19.329.739	7.304.069	6.369.484
4 Life Seguros de Vida S.A.	35.522	55.237	62.272	23.576	20.475
Compañía de Seguros de Vida Consorcio Nacional de Seguros	20.973.322	32.658.363	36.289.502	13.852.582	11.718.993
SAVEBCJ Compañía de Seguros de Vida S.A.	0	0	0	0	0
Compañía de Seguros CONFUTURO S.A.	8.508.349	13.322.754	14.504.143	5.610.864	4.557.018
Administradora de Fondo de Pensiones	32.741	51.033	56.411	21.623	18.106
Monto total que devengó la Administradora por primas del seguro de invalidez y sobrevivencia (Por ajuste al término de la vigencia del contrato y contratos liquidados)	0	0	0	0	0
1) Subtotal de primas del seguro de invalidez y sobrevivencia devengadas	43.456.924	67.679.311	75.162.680	28.701.882	24.254.783
Devoluciones de primas del seguro de invalidez y sobrevivencia efectuadas por Compañía de Seguros y por abono en las respectivas cuentas personales por exceso de prima sobre el límite máximo imponible (Menos):					
Cia.de Seguros de Vida Cámara S.A.	0	0	0	0	0
MetLife Chile Seguros de Vida S.A.	0	0	0	0	0
Ohio National Seguros de Vida S.A.	0	0	0	0	0
Cardif Seguros Rentas Vitalicias S.A.	0	0	0	0	0
Chilena Consolidada Seguros de Vida S.A.	0	0	0	0	0
Seguros Vida Security Previsión S.A.	0	0	0	0	0
Banchile Seguros de vida S.A.	0	0	0	0	0
Euroamerica Seguros de Vida S.A.	0	0	0	0	0
Rigel Seguros de Vida S.A.	0	0	0	0	0
CN Life Compañía de Seguros de Vida S.A.	0	0	0	0	0
Bicevida Compañía de Seguros S.A.	0	0	0	0	0
PentaVida Compañía de Seguros de Vida S.A.	0	0	0	0	0
4 Life Seguros de Vida S.A.	0	0	0	0	0
Compañía de Seguros de Vida Consorcio Nacional de Seguros	0	0	0	0	0
SAVEBCJ Compañía de Seguros de Vida S.A.	0	0	0	0	0
Compañía de Seguros CONFUTURO S.A.	0	0	0	0	0
Administradora de Fondo de Pensiones	0	0	0	0	0
2) Subtotal de devolución de primas del seguro de invalidez y sobrevivencia	0	0	0	0	0
3) Total neto de primas del seguro de invalidez y sobrevivencia devengadas (subtotal 1 - subtotal 2)	43.456.924	67.679.311	75.162.680	28.701.882	24.254.783

Se realizaron anulaciones de primas del seguro de invalidez y sobrevivencia, las que se encuentran informadas dentro del Estado de Variación Patrimonial, en el código 30.470 "Otros Aumentos". Para el año 2024 el siguiente es el detalle:

Anulaciones de Primas del Seguro de Invalidez y Sobrevivencia				
AL 31 DE DICIEMBRE DE 2024				
Fondo A (M\$)	Fondo B (M\$)	Fondo C (M\$)	Fondo D (M\$)	Fondo E (M\$)
6.187	11.682	8.753	21.014	3.935

b) Primas del seguro de invalidez y sobrevivencia pagadas:

PRIMAS DEL SEGURO DE INVALIDEZ Y SOBREVIVENCIA PAGADAS					
AL 31 DE DICIEMBRE DE 2025					
Nombre de las Compañías de Seguro	Fondo A (M\$)	Fondo B (M\$)	Fondo C (M\$)	Fondo D (M\$)	Fondo E (M\$)
Detalle de Compañías de Seguro que recibieron pagos de primas del seguro de invalidez y sobrevivencia:					
Cia.de Seguros de Vida Cámara S.A.	1.384	2.211	2.277	909	716
MetLife Chile Seguros de Vida S.A.	0	0	0	0	0
Ohio National Seguros de Vida S.A.	3.009	4.812	4.949	1.979	1.550
Cardif Seguros Rentas Vitalicias S.A.	836	1.336	1.376	549	432
Chilena Consolidada Seguros de Vida S.A.	9.459	15.113	15.565	6.219	4.870
Seguros Vida Security Previsión S.A.	3.025	4.829	4.977	1.987	1.560
Banchile Seguros de vida S.A.	79	126	130	52	41
Euroamerica Seguros de Vida S.A.	79	126	130	52	41
Rigel Seguros de Vida S.A.	2.137	3.417	3.517	1.406	1.101
CN Life Compañía de Seguros de Vida S.A.	2.132	3.402	3.512	1.398	1.097
Bicevida Compañía de Seguros S.A.	2.931.102	4.666.246	4.841.150	1.920.078	1.513.453
PentaVida Compañía de Seguros de Vida S.A.	80.736	128.746	133.349	53.017	41.655
4 Life Seguros de Vida S.A.	7.803	12.436	12.892	5.120	4.033
Compañía de Seguros de Vida Consorcio Nacional de Seguros S.A.	21.693.572	34.789.814	35.594.686	14.271.264	11.096.533
SAVE BCJ Compañía de Seguros de Vida S.A.	0	0	0	0	0
Compañía de Seguros CONFUTURO S.A.	20.661.876	33.147.204	33.890.681	13.595.333	10.563.872
Administradora de Fondo de Pensiones	38.368	61.575	62.929	25.198	19.632
Monto total que se pagó a la Administradora por primas del seguro de invalidez y sobrevivencia (Por ajuste al término de la vigencia del contrato y contratos liquidados)	0	0	0	0	0
1) Total de primas del seguro de invalidez y sobrevivencia pagadas	45.435.597	72.841.393	74.572.120	29.884.561	23.250.586

PRIMAS DEL SEGURO DE INVALIDEZ Y SOBREVIVENCIA PAGADAS					
AL 31 DE DICIEMBRE DE 2024					
Nombre de las Compañías de Seguro	Fondo A (M\$)	Fondo B (M\$)	Fondo C (M\$)	Fondo D (M\$)	Fondo E (M\$)
Detalle de Compañías de Seguro que recibieron pagos de primas del seguro de invalidez y sobrevivencia:					
Cia.de Seguros de Vida Cámara S.A.	4.177	6.477	7.334	2.775	2.418
MetLife Chile Seguros de Vida S.A.	503	782	915	341	309
Ohio National Seguros de Vida S.A.	10.669	16.580	18.780	7.101	6.188
Cardif Seguros Rentas Vitalicias S.A.	2.577	3.998	4.508	1.709	1.481
Chilena Consolidada Seguros de Vida S.A.	19.103	29.698	33.463	12.691	10.962
Seguros Vida Security Previsión S.A.	5.689	8.837	9.932	3.770	3.246
Banchile Seguros de vida S.A.	301	467	533	201	176
Euroamerica Seguros de Vida S.A.	301	467	533	201	176
Rigel Seguros de Vida S.A.	4.657	7.238	8.182	3.098	2.688
CN Life Compañía de Seguros de Vida S.A.	8.487	13.182	14.905	5.640	4.907
Bicevida Compañía de Seguros S.A.	2.600.210	4.051.995	4.494.244	1.719.704	1.443.726
PentaVida Compañía de Seguros de Vida S.A.	12.501.917	19.383.684	21.986.497	8.293.325	7.269.502
4 Life Seguros de Vida S.A.	38.477	59.788	67.817	25.607	22.408
Compañía de Seguros de Vida Consorcio Nacional de Seguros S.A.	20.978.568	32.623.377	36.523.744	13.892.150	11.876.169
SAVE BCJ Compañía de Seguros de Vida S.A.	0	0	0	0	0
Compañía de Seguros CONFUTURO S.A.	7.057.204	11.032.554	12.067.862	4.659.261	3.804.270
Administradora de Fondo de Pensiones	39.187	60.974	68.444	26.044	22.280
Monto total que se pagó a la Administradora por primas del seguro de invalidez y sobrevivencia (Por ajuste al término de la vigencia del contrato y contratos liquidados)					
1) Total de primas del seguro de invalidez y sobrevivencia pagadas	43.272.027	67.300.098	75.307.693	28.653.618	24.470.906

c) Primas del seguro de invalidez y sobrevivencia pendientes de pagos:

Corresponde a aquellas primas del seguro de invalidez y sobrevivencia devengadas autorizadas por la normativa vigente y cuyo pago a la respectiva Compañía de Seguro se encuentra pendiente.

PRIMAS DEL SEGURO DE INVALIDEZ Y SOBREVIVENCIA DEVENGADAS Y PENDIENTES DE PAGO					
AL 31 DE DICIEMBRE DE 2025					
	Fondo A (M\$)	Fondo B (M\$)	Fondo C (M\$)	Fondo D (M\$)	Fondo E (M\$)
Detalle de las Compañías de Seguro con primas del seguro de invalidez y sobrevivencia devengadas y pendientes de pago:					
Cía.de Seguros de Vida Cámara S.A.	15	25	25	10	7
MetLife Chile Seguros de Vida S.A.	0	0	0	0	0
Ohio National Seguros de Vida S.A.	164	270	266	108	81
Cardif Seguros Rentas Vitalicias S.A.	15	24	24	10	7
Chilena Consolidada Seguros de Vida S.A.	401	657	649	264	196
Seguros Vida Security Previsión S.A.	87	143	141	57	43
Banchile Seguros de vida S.A.	0	1	1	0	0
Euroamerica Seguros de Vida S.A.	0	1	1	0	0
Rigel Seguros de Vida S.A.	101	165	163	66	49
CN Life Compañía de Seguros de Vida S.A.	45	74	73	29	22
Bicevida Compañía de Seguros S.A.	933	1.530	1.510	613	457
PentaVida Compañía de Seguros de Vida S.A.	1.399	2.294	2.265	920	685
4 Life Seguros de Vida S.A.	87	143	141	57	43
Compañía de Seguros de Vida Consorcio Nacional de Seguros S.A.	1.759.980	2.885.441	2.849.432	1.156.870	861.894
SAVEBCJ Compañía de Seguros de Vida S.A.	0	0	0	0	0
Compañía de Seguros CONFUTURO S.A.	1.758.547	2.883.094	2.847.115	1.155.930	861.192
Administradora de Fondo de Pensiones	3.553	5.825	5.752	2.335	1.740
Monto total devengado y pendiente de pago a la Administradora por primas del seguro de invalidez y sobrevivencia (Por ajuste al término de la vigencia del contrato y contratos liquidados)	0	0	0	0	0
1) Total de primas del seguro de invalidez y sobrevivencia devengadas y pendientes de pago	3.525.327	5.779.687	5.707.558	2.317.269	1.726.416

PRIMAS DEL SEGURO DE INVALIDEZ Y SOBREVIVENCIA DEVENGADAS Y PENDIENTES DE PAGO					
AL 31 DE DICIEMBRE DE 2024					
	Fondo A (M\$)	Fondo B (M\$)	Fondo C (M\$)	Fondo D (M\$)	Fondo E (M\$)
Detalle de las Compañías de Seguro con primas del seguro de invalidez y sobrevivencia devengadas y pendientes de pago:					
Cía.de Seguros de Vida Cámara S.A.	91	144	153	60	47
MetLife Chile Seguros de Vida S.A.	0	0	0	0	0
Ohio National Seguros de Vida S.A.	228	360	383	150	118
Cardif Seguros Rentas Vitalicias S.A.	58	92	98	38	30
Chilena Consolidada Seguros de Vida S.A.	823	1.299	1.382	540	427
Seguros Vida Security Previsión S.A.	362	571	608	237	188
Banchile Seguros de vida S.A.	5	8	8	3	3
Euroamerica Seguros de Vida S.A.	5	8	8	3	3
Rigel Seguros de Vida S.A.	194	306	325	127	101
CN Life Compañía de Seguros de Vida S.A.	221	349	372	145	115
Bicevida Compañía de Seguros S.A.	328.464	518.357	551.572	215.414	170.469
PentaVida Compañía de Seguros de Vida S.A.	9.258	14.610	15.546	6.072	4.805
4 Life Seguros de Vida S.A.	1.119	1.766	1.880	734	581
Compañía de Seguros de Vida Consorcio Nacional de Seguros S.A.	1.570.070	2.477.771	2.636.540	1.029.687	814.848
SAVEBCJ Compañía de Seguros de Vida S.A.	0	0	0	0	0
Compañía de Seguros CONFUTURO S.A.	1.455.028	2.296.219	2.443.355	954.239	755.144
Administradora de Fondo de Pensiones	1.998	3.153	3.355	1.310	1.037
Monto total devengado y pendiente de pago a la Administradora por primas del seguro de invalidez y sobrevivencia (Por ajuste al término de la vigencia del contrato y contratos liquidados)					
1) Total de primas del seguro de invalidez y sobrevivencia devengadas y pendientes de pago	3.367.924	5.315.013	5.655.585	2.208.759	1.747.916

NOTA N° 29: HECHOS POSTERIORES

Con fecha 31 de marzo de 2026, la Superintendencia de Pensiones emitió el Oficio Ordinario N° 6.447, mediante el cual instruyó la corrección de los Estados Financieros Auditados de los Fondos de Pensiones Provida, así como de los Estados Financieros Consolidados Auditados de A.F.P. Provida S.A. y su Sociedad Filial, correspondientes al ejercicio terminado el 31 de diciembre de 2025.

En respuesta a lo instruido por dicho Oficio, se efectuaron modificaciones a las siguientes notas explicativas:

- Nota N°6 “Custodia de las Carteras de Inversiones”.
- Cuadro Explicativo de la Rentabilidad de la Cartera de Inversiones de los Fondos de Pensiones.
- Nota N°7 “Excesos y Déficit de Inversión”, en su letra a) “Excesos por Instrumentos” y letra b) “Excesos por Emisor”.

Las modificaciones realizadas se encuentran exclusivamente relacionadas con la presentación, actualización y consistencia de la información contenida en dichas notas explicativas, de conformidad con lo observado por el regulador, estas correcciones no implican modificaciones a los registros contables, ni generan impacto alguno en el patrimonio, ni en el cálculo del valor cuota de los Fondos de Pensiones.

Con fecha 10 de febrero de 2026 la Superintendencia de Pensiones emitió Resolución Exenta N° 237, que fija tope imponible para las cotizaciones obligatorias del sistema de pensiones, de salud y de la ley de accidentes del trabajo.

Con fecha 06 de febrero de 2026 la Superintendencia de Pensiones emitió Resolución Exenta N° 234, que establece el Régimen de Inversión del Fondo Autónomo de Protección Previsional (FAPP).

Con fecha 09 de enero de 2026 la Superintendencia de Pensiones emitió Resolución Exenta N° 27, que fija tope imponible para las cotizaciones obligatorias del sistema de pensiones, de salud y de la ley de accidentes del trabajo.

Con fecha 07 de enero de 2026 la Superintendencia de Pensiones emitió Oficio Ordinario N° 218, reitera instrucción de envío de archivos de prueba durante período de marcha blanca y recuerda fecha límite para su remisión.

Con fecha 21 de enero de 2026 la Superintendencia de Pensiones emitió Oficio Ordinario N° 1310, informa plazos de revisión de los Estados Financieros Auditados de los Fondos de Pensiones, Fondos de Cesantía, Fondo Autónomo de Protección Previsional, Administradoras y Administrador a diciembre de 2025.

Con fecha 27 de enero de 2026 la Superintendencia de Pensiones emitió Oficio Ordinario N° 1871, precisa alcance de la prórroga otorgada por Oficio N°966 para la transmisión del Informe Financiero Mensual de los Fondos de Pensiones.

Con fecha 30 de enero de 2026 la Superintendencia de Pensiones emitió Oficio Ordinario N° 1988, informa inicio de fiscalización de cumplimiento normativo a los Estados Financieros de los Fondos de Pensiones de AFP Provida S.A. al 31 de diciembre de 2025 y solicita información.

Con fecha 05 de febrero de 2026 la Superintendencia de Pensiones emitió Oficio Ordinario N° 2379, imparte instrucciones respecto a los Estados Financieros de la Administradora y los Fondos de Pensiones al 31 de diciembre de 2025, e instruye remitir Informes que se indican.

Con fecha 01 de enero de 2026, el nuevo tope imponible mensual para calcular las cotizaciones obligatorias del sistema de pensiones, de salud y de ley de accidentes del trabajo será de 89,9 UF, mientras que el del seguro de cesantía llegará a 135,1 UF a la misma fecha señalada.

NOTA N° 30: HECHOS RELEVANTES

Al 31 de diciembre 2025.

Con fecha 15 de diciembre de 2025 la Superintendencia de Pensiones emitió Oficio Ordinario N° 23.98, requiere a AFP Provida S.A., análisis y respaldos operacionales de la cuenta Recaudación en proceso de acreditación.

Con fecha 08 de octubre de 2025 la Superintendencia de Pensiones emitió Oficio Ordinario N° 20.755, informa error en la transmisión del archivo Informe de Control Resumido de la Recaudación Mensual, de los meses de enero a septiembre de 2025.

Con fecha 16 de octubre de 2025 la Superintendencia de Pensiones emitió Norma de Carácter General N° 352, incorpora el Título XX de la licitación de carteras de inversión del Fondo Autónomo de Protección Previsional, en el Libro V del Compendio de Normas del Sistema de Pensiones.

Con fecha 10 de octubre de 2025 la Superintendencia de Pensiones emitió Norma de Carácter General N° 351, modifica el Título XII del Fondo Autónomo Fondo Autónomo de Protección Previsional, del Libro IV del Compendio de Normas del Sistema de Pensiones. En materia de gastos del Fondo Autónomo de Protección Previsional y de su Administrador.

Con fecha 08 de octubre de 2025 la Superintendencia de Pensiones emitió Oficio Ordinario N° 18.829, informa modificaciones a las Especificaciones Técnicas para la transmisión electrónica mensual del Libro Mayor y responde consultas asociadas.

Con fecha 12 septiembre de 2025 la Superintendencia de Pensiones emitió Norma de Carácter General N° 350, incorpora el nuevo Título XIX prestaciones del seguro social previsional en el Libro III del Compendio de Normas del Sistema de Pensiones

Con fecha 12 septiembre de 2025 la Superintendencia de Pensiones emitió Norma de Carácter General N° 349, en materia de inversiones del Fondo Autónomo de Protección Previsional (FAPP), modifica el Título III e incorpora un nuevo Título XIV en el Libro IV Compendio de Normas del Sistema de Pensiones

Con fecha 28 agosto de 2025 la Superintendencia de Pensiones emitió Norma de Carácter General N° 348, en materia cargos y abonos bancarios del Fondo Autónomo de Protección Previsional, Ley N°21.735, modifica el Libro IV Compendio de Normas del Sistema de Pensiones.

Con fecha 27 agosto de 2025 la Superintendencia de Pensiones emitió Norma de Carácter General N° 347, en materia de los Estados Financieros del AFAPP. Se incorpora el Título XIII del Fondo Autónomo de Protección Previsional, en el Libro IV Compendio de Normas del Sistema de Pensiones.

Con fecha 25 agosto de 2025 la Superintendencia de Pensiones emitió Norma de Carácter General N° 346, regula la información mínima que el administrador del Fondo Autónomo de protección Previsional debe mantener en su sitio web. Incorpora Título XIX en el Libro V del imparte del Compendio de Normas del Sistema de Pensiones.

Con fecha 08 agosto de 2025 la Superintendencia de Pensiones emitió Norma de Carácter General N° 345, imparte instrucciones con respecto al plan de cuentas y manual de cuentas del FAPP, Ley N° 21.735. Modifica el Libro IV del Compendio de Normas del Sistema de Pensiones.

Con fecha 08 agosto de 2025 la Superintendencia de Pensiones emitió Norma de Carácter General N° 344, imparte instrucciones con respecto a los Estados Financieros del Fondo Autónomo de Protección Previsional (FAPP). Modifica el Título XII del Fondo Autónomo de Protección Previsional, del Libro IV del Compendio de Normas del Sistema de Pensiones.

Con fecha 05 agosto de 2025 la Superintendencia de Pensiones emitió Norma de Carácter General N° 343, modifica el Título I del Libro III y el Título VIII del Libro V compendio de Normas del Sistema de Pensiones, de acuerdo con la Ley N° 21.735, que crea un nuevo sistema mixto de pensiones y un seguro social en el pilar contributivo, mejora la Pensión Garantizada Universal y establece beneficios y modificaciones regulatorias.

Con fecha 01 agosto de 2025 la Superintendencia de Pensiones emitió Norma de Carácter General N° 342, imparte instrucciones con respecto al Informe Diario del FAPP. El cual incorpora el Título XII del Fondo Autónomo de Protección Previsional, en el Libro IV del Compendio de Normas del Sistema de Pensiones.

Con fecha 01 de agosto de 2025, se hizo efectivo el artículo IV de la ley N° 21.735, que establece que, a partir del primer día del quinto mes posterior a la publicación de esta ley, la tasa de cotización será del 1,0% sobre las remuneraciones imponibles de las y los trabajadores. Esta cotización se distribuirá de la siguiente forma: 0,1% será acreditado en las cuentas obligatorias, mientras que el 0,9% se destinará al nuevo seguro social.

Con fecha 01 de agosto de 2025, ProVida AFP pasó a producción su nuevo sistema "Core", desarrollado en conjunto con un proveedor local, en reemplazo del sistema anterior de Plataforma Unificada (PU). Este cambio representa una mejora significativa en las plataformas operativas y contables, orientado a optimizar procesos internos, fortalecer la infraestructura tecnológica de la entidad y mejorar nuestros servicios a los afiliados.

Con fecha 29 de julio de 2025 la Superintendencia de Pensiones emitió Norma de Carácter General N° 341, la cual imparte instrucciones sobre el Sistema de Consultas y Ofertas de Montos de Pensión establecido por el artículo 61 bis del D.L. N° 3.500, de 1980. Modifica la Norma de Carácter General N° 218 de la Comisión para el Mercado Financiero y el Título II del Libro III del Compendio de Normas de la Superintendencia de Pensiones.

Con fecha 22 de julio 2025, se recibe Oficio Ordinario N° 13.406, el cuál instruye enviar información respecto de cupón por bono de Agua Andinas S.A. nemotécnico BAGUA-AH, por inconsistencia en tasa cupón.

Con fecha 18 de julio de 2025 la Superintendencia de Pensiones emitió Norma de Carácter General N° 340, la cual modifica el Libro IV, Título X Conflictos de intereses, deberes fiduciarios.

Con fecha 15 de julio de 2025 la Superintendencia de Pensiones emitió Norma de Carácter General N° 339, la cual modifica el Título IX sobre cobranza de cotizaciones previsionales, del Libro II del compendio de normas del sistema de pensiones.

Con fecha 14 de julio de 2025 se informó a la Superintendencia de Pensiones que don Cristóbal Ramírez Puyol se incorporó a esta Administradora en el cargo de Fiscal a contar del 14 de julio de 2025.

Con fecha 30 de junio de 2025 la Superintendencia de Pensiones emitió Resolución Exenta N° 118, fija las comisiones máximas que pueden pagarse a las entidades mandatarias extranjeras, con cargo a los Fondos de Pensiones y a los Fondos de Cesantía, durante el período comprendido entre el 1 de julio de 2025 y el día 30 de junio de 2026.

Con fecha 30 de junio de 2025 la Superintendencia de Pensiones emitió Resolución Exenta N° 117, fija las Fija las comisiones máximas que pueden ser pagadas con cargo a los Fondos de Pensiones y a los Fondos de Cesantía, por las inversiones que realicen en fondos mutuos y de inversión, nacionales y extranjeros, y en emisores de títulos representativos de índices de instrumentos financieros extranjeros.

Con fecha 30 de junio de 2025 la Superintendencia de Pensiones emitió Norma de Carácter General N° 338, la cual fija comisiones máximas para entidades mandatarias extranjeras. Modifica el Título IV sobre comisiones máximas que pueden ser pagadas con cargo a los fondos de pensiones, del Libro IV del compendio de normas del sistema de pensiones

Con fecha 30 de junio de 2025 la Superintendencia de Pensiones emitió Norma de Carácter General N° 337, la cual fija comisiones máximas vehículos de inversión. Modifica el Título IV sobre comisiones máximas que pueden ser pagadas con cargo a los fondos de pensiones, del Libro IV del compendio de normas del sistema de pensiones.

Con fecha 30 de junio de 2025 la Superintendencia de Pensiones emitió Oficio Ordinario N° 11.869, el cual solicita información adicional respecto de fiscalización preventiva SBR sobre el proceso de determinación y control de las comisiones efectivamente pagadas por los Fondos administrados en Activos Alternativos Nacionales.

Con fecha 30 de junio de 2025 la Superintendencia de Pensiones emitió Oficio Ordinario N° 11.877, el cual requiere a AFP Provida S.A., explicar composición de saldo de la cuenta contable Recaudación en Proceso de Acreditación, para cada Fondo de Pensiones.

Con fecha 17 de junio de 2025 la Superintendencia de Pensiones emitió Oficio Ordinario N° 11.158, el cual modifica fecha de inicio de transmisión electrónica mensual de los Informes Financieros de los Fondos de Pensiones y Libro Mayor de los Fondos de Pensiones, indicados en oficios del antecedente.

Con fecha 05 de junio de 2025 la Superintendencia de Pensiones emitió Norma de Carácter General N° 336, la cual modifica el Título III sobre administración de cuentas personales del Libro I y Título VII sobre contabilidad de los Fondos de Pensiones y de las Administradoras de Fondos de Pensiones del Libro IV, del compendio de normas del sistema de pensiones.

Con fecha 27 de mayo de 2025 la Superintendencia de Pensiones emitió Norma de Carácter General N° 335, la cual modifica el Título V sistema solidario de pensiones, del Libro III del compendio de normas del sistema de pensiones.

Con fecha 12 de mayo de 2025 la Superintendencia de Pensiones emitió Oficio Ordinario N° 8108, el cual instruye transmisión electrónica del Libro Mayor, sin modificar la actual transmisión en formato PDF.

Con fecha 30 de abril de 2025 la Superintendencia de Pensiones emitió Norma de Carácter General N° 334, la cual modifica el Título II sobre cotizaciones voluntarias, depósitos convenidos y ahorro previsional voluntario, del Libro II del Compendio de Normas del Sistema de Pensiones. Norma sobre comercialización de productos voluntarios.

Con fecha 24 de abril de 2025 la Superintendencia de Pensiones emitió Norma de Carácter General N° 333, la cual modifica el Título XVII Pensión Garantizada Universal (PGU), del Libro III del Compendio de Normas del Sistema de Pensiones.

Con fecha 17 de abril de 2025 la Superintendencia de Pensiones emitió Oficio Ordinario N° 6.617 el cual autoriza publicación de Estados Financieros Auditados de AFP Provida S.A., correspondiente al ejercicio terminado al 31 de diciembre de 2024.

Con fecha 17 de abril de 2025 la Superintendencia de Pensiones emitió Norma de Carácter General N° 332, el cual modifica el Título IX cobranzas de cotizaciones previsionales, del Libro II del Compendio de Normas del Sistema de Pensiones.

Con fecha 09 de abril de 2025 la Superintendencia de Pensiones emitió Oficio Ordinario N° 6.050 el cual instruye nueva frecuencia de envío de los informes indicados, sin modificar la actual transmisión electrónica.

Con fecha 03 de abril de 2025 la Superintendencia de Pensiones emitió Norma de Carácter General N° 331, el cual Modifica el Título III sobre Administración de Cuentas Personales del Libro I y el Título I sobre Pensiones del Libro III, ambos, del Compendio de Normas del Sistema de

Pensiones. Perfecciona la regulación sobre recaudación por traspasos de aportes que efectúa el Fondo de Cesantía Solidario conforme a lo establecido en el artículo 25 ter de la ley N°19.728, modificado por la ley N° 21.735.

Con fecha 03 de abril de 2025 la Superintendencia de Pensiones emitió Oficio Ordinario N° 5.704, el cual instruye corrección de los Estados Financieros Auditados de los Fondos de Pensiones Provida, Estados Financieros Consolidados Auditados de A.F.P. Provida S.A. y su Sociedad Filial, correspondiente al 31 de diciembre de 2024, en respuesta al oficio se han modificado las Notas Explicativas N° 4 letra a); Nota N° 5 letra b); Nota N° 7 letra b) y número 2; Nota N° 27 y Nota N° 30, las modificaciones e instrucciones están referidas principalmente a información complementarias y otros aspectos legales y por consiguiente no tuvieron un efecto significativo respecto de los estados financieros presentados originalmente

Con fecha 31 de marzo de 2025 la Superintendencia de Pensiones emitió Oficio Ordinario N° 5.481, el cual instruye corrección de los Estados Financieros Auditados de los Fondos de Pensiones AFP Provida S.A., correspondiente al 31 de diciembre de 2024. En respuesta al oficio se han modificado las Notas Explicativas N° 13 y Nota N° 26, las modificaciones e instrucciones están referidas principalmente a información complementarias y otros aspectos legales y por consiguiente no tuvieron un efecto significativo respecto de los estados financieros presentados originalmente.

Con fecha 27 de marzo de 2025, la Superintendencia de Pensiones publicó la Resolución Exenta N° 463, dispone llamado a rendición de la prueba de conocimientos en materias de asesoría financiera previsional.

Con fecha 13 de febrero de 2025, la Superintendencia emitió Norma de Carácter General N° 330, el cual modifica el Título X conflictos de intereses, del Libro IV, del Compendio de Normas del Sistema de Pensiones.

Con fecha 07 de febrero de 2025, la Superintendencia de Pensiones publicó la Resolución Exenta N° 254, que fija el tope imponible para las cotizaciones obligatorias del sistema de APF, de salud y de la ley de accidentes del trabajo.

Con fecha 05 de febrero de 2025 la Superintendencia de Pensiones emitió Oficio Ordinario N° 2403, el cual informa los plazos de revisión de los Estados Financieros Auditados de los Fondos de Pensiones, Fondos de Cesantía y Administradoras a diciembre 2024.

Con fecha 29 de enero de 2025, fue aprobada Reforma de Pensiones por el Congreso Nacional, encontrándose a la espera de su promulgación y publicación en el diario oficial a la fecha de estos Estados Financieros Consolidados

Con fecha 13 de enero de 2025 la Superintendencia de Pensiones emitió Oficio Ordinario N° 523, el cual informa inicio de fiscalización de cumplimiento normativo a los Estados Financieros de los Fondos de Pensiones de AFP Provida S.A. al 31 de diciembre de 2024 y solicita información.

Con fecha 09 de enero de 2025, la Superintendencia de Pensiones publicó la Resolución Exenta N° 48, que fija el tope imponible para las cotizaciones obligatorias del sistema de APF, de salud y de la ley de accidentes del trabajo.

Año 2024.

Con fecha 13 de diciembre de 2024 la Superintendencia emitió Norma de Carácter General N° 329, el cual modifica el Título I del Libro II, y el Título I del Libro III, ambos del Compendio de Normas del Sistema de Pensiones, introduce modificaciones de acuerdo con la Ley 21.647.

Con fecha 12 de diciembre de 2024 la Superintendencia emitió Oficio Ordinario N° 23.865, el cual imparte instrucciones respecto a los Estados Financieros de la Administradora y los Fondos de Pensiones al 31 de diciembre de 2024, e instruye remitir Informes que se indican en dicho Oficio.

Con fecha 12 de diciembre de 2024 la Superintendencia emitió Oficio Ordinario N° 23.806, el cual instruye corrección de los Estados Financieros de los Fondos de Pensiones Provida, Estados Financieros Consolidados de A.F.P. Provida S.A. y su Sociedad Filial, correspondientes al 30 de septiembre de 2024. En esta nueva versión de los Estados Financieros de los Fondos de Pensiones se ha modificado Nota N° 5, letra b). Estos cambios no tuvieron un efecto respecto de los Estados Financieros presentados originalmente.

Con fecha 04 de diciembre de 2024, la Superintendencia de Pensiones emitió Oficio Ordinario N° 23.330, el cual informa a AFP Provida S.A. el resultado de la fiscalización de cumplimiento normativo al proceso de recaudación, acreditación y contabilización de los aportes efectuados por los empleadores en las cuentas de ahorro de indemnización de trabajadores(as) de casa particular.

Con fecha 17 de octubre de 2024, la Superintendencia de Pensiones emitió Oficio Ordinario N° 19.415, emite instrucciones relativas al término de la vigencia de la cobertura de contratos de seguro, tema Seguro de invalidez y sobrevivencia.

Con fecha 10 de octubre de 2024, la Superintendencia de Pensiones emitió Oficio Ordinario N° 18.967, se instruye que a contar de los Estados Financieros de los Fondos de Pensiones al 31 de diciembre de 2024 y siguientes, en la Nota Explicativa N°26. Estado de Variación Patrimonial, se deberá incorporar:

- En la apertura de las partidas que se informan en el Código 30470, ítem Otros Aumentos y Código 30650, ítem Otras Disminuciones, según corresponda, el concepto de “Reintegros de pago de alimentos” y “Pago deudas de alimentos”, respectivamente.
- Debajo del último cuadro que presenta dicha nota explicativa, deberá agregar el siguiente texto: “Reintegros de pagos de alimentos: corresponde a las devoluciones de pagos por concepto de pensiones alimenticias producto de fallecimiento del afiliado o por diferencias de liquidación de la deuda de alimentos realizada por el respectivo tribunal o por beneficios no cobrados.”
- A continuación del párrafo precedente de deberá agregar el siguiente texto: “Pagos deudas de alimentos: corresponde a los pagos por los montos adeudados por concepto de pensiones alimenticias impagas ordenado por el Tribunal competente, de conformidad a lo dispuesto en la ley N° 21.484.”

Con fecha 27 de septiembre de 2024, la Superintendencia de Pensiones emitió Oficio Ordinario N° 18.052, el cual requiere a AFP Provida S.A. documentación adicional a la requerida mediante Oficio N 14241, relacionado con el proceso de recaudación, acreditación y contabilización de los aportes efectuados por los empleadores en las cuentas de ahorro de indemnización de trabajadores de casa particular.

Con fecha 05 de septiembre de 2024, la Superintendencia de Pensiones emitió Norma de Carácter General N° 328, la cual modifica el Título IX del Libro IV, del compendio de Normas del Sistema de Pensiones. Norma sobre el registro de directoras y directores.

Con fecha 07 de agosto de 2024, la Superintendencia de Pensiones emitió Oficio Ordinario N° 14.241, el cual informa a AFP Provida S.A. el inicio de una fiscalización de cumplimiento normativo al proceso de recaudación, acreditación y contabilización de los aportes efectuados por los empleadores en las Cuentas de Ahorro de Indemnización de trabajadores de casa particular.

Con fecha 17 de julio de 2024, la Superintendencia de Pensiones emitió Norma de Carácter General N° 327, la cual modifica el Título III sobre administración de cuentas personales del Libro I y Título III sobre servicios y publicidad de las Administradoras de Normas del Sistema de Pensiones. Modifica instrucciones sobre Acreditación de Cotizaciones, Depósitos y Aportes e incorpora instrucciones sobre la opción que disponen los afiliados para anular algunas solicitudes.

Con fecha 17 de julio de 2024, la Superintendencia de Pensiones emitió Norma de Carácter General N° 326, la cual modifica el Título I, sobre pensiones, del Libro III del Compendio de Normas del Sistema de Pensiones. Modifica instrucciones referidas a la información que las AFP deben proporcionar a los afiliados sobre Retiro de Excedentes de Libre Disposición y sobre la información detalla del Traspaso de la Prima a la Compañía de Seguros de Vida.

Con fecha 09 de julio de 2024, la Superintendencia de Pensiones emitió Norma de Carácter General N° 325, la cual modifica el Título I, sobre pensiones, del Libro III del Compendio de Normas del Sistema de Pensiones, de acuerdo a la Ley N° 21.419 que crea la Pensión Garantizada Universal (PGU) y otras modificaciones misceláneas en materia de beneficios

Con fecha 28 de junio de 2024, la Superintendencia de Pensiones emitió Norma de Carácter General N° 324, la cual fija comisiones máximas vehículos de inversión. Modifica el Título IV sobre comisiones máximas que pueden ser pagadas con cargo a los Fondos de Pensiones, del Libro IV del Compendio de Normas del Sistema de Pensiones

Con fecha 28 de junio de 2024, la Superintendencia de Pensiones emitió Norma de Carácter General N° 323, la cual fija comisiones máximas para entidades mandatarias extranjeras. Modifica el Título IV sobre comisiones máximas que pueden ser pagadas con cargo a los Fondos de Pensiones, del Libro IV del Compendio de Normas del Sistema de Pensiones.

Con fecha 11 de junio de 2024, la Superintendencia de Pensiones emitió Norma de Carácter General N° 322, la cual modifica los Títulos I, III, VII y VIII del Libro IV, del Compendio de Normas del Sistema de Pensiones. Norma sobre Inversión de los Fondos de Pensiones en acciones nacionales transadas en el segmento SCALEX de la Bolsa de Comercio de Santiago y en Títulos representativos de Mutuos Hipotecarios endosables residenciales y no residenciales.

Con fecha 31 de mayo de 2024 se informó a la SP que don Jahel Colombo Ramos se incorporó a esta Administradora en el cargo de Gerente de Contabilidad y Finanzas a contar del 20 de mayo de 2024

Con fecha 22 de mayo de 2024, la Superintendencia de Pensiones emitió Norma de Carácter General N° 320, el cual incorpora instrucciones y perfeccionamientos, en materias de inversiones de los Fondos de Pensiones. Modifica el Título III del Libro I, el Título II del Libro V y los Títulos I, II, III, VII y VIII, del Libro IV, del Compendio de Normas del Sistema de Pensiones

Con fecha 26 de abril de 2024, la Superintendencia de Pensiones emitió Norma de Carácter General N° 319, la cual incorpora un Título denominado Título XVII Pensión Garantizada Universal (PGU), en el Libro III del Compendio de Normas del Sistema de Pensiones y modifica la Norma de Carácter General N° 313 de 2023.

Con fecha 28 de marzo de 2024, la Superintendencia de Pensiones publicó la Resolución Exenta N° 481, dispone el llamado a la rendición de la prueba de conocimientos en materias de asesoría financiera previsional.

Con fecha 09 de febrero de 2024, los demandados interpusieron recurso de casación en el fondo y en la forma en contra de la resolución de La Corte de Apelaciones de Santiago que ordenó el pago a ProVida por la suma de UF 2.575,388. Con ello, los demandados buscan que la Corte Suprema de Justicia revoque el fallo favorable dictado por parte de la Corte de Apelaciones de Santiago. Actualmente el recurso se encuentra pendiente de vista en el máximo Tribunal del país.

En el marco del caso La Polar, en enero de 2015, AFP ProVida interpuso una demanda de indemnización de perjuicios en contra de la administración de La Polar, específicamente de algunos ejecutivos. En agosto de 2019 el 14° Juzgado Civil de Santiago rechazó la demanda interpuesta por AFP ProVida.

Ante ese escenario AFP ProVida interpuso un recurso de apelación contra dicho fallo y el 23 de enero de 2024 la Octava Sala de la Corte de Apelaciones de Santiago la acogió y revocó el fallo de primera instancia, condenando a los demandados a pagar a los fondos de aquellos afiliados que se vieron afectados la suma de UF 2.575.388 por concepto de indemnización de perjuicios, con intereses. Sin perjuicio de lo anterior, la Corte de Apelaciones ordenó que a dicha suma debe descontarse aquella cantidad que los fondos de pensiones ya recibieron de parte de PwC Chile en el año 2022.

Con fecha 09 de febrero de 2024, la Superintendencia de Pensiones publicó la Resolución Exenta N° 224, fija tope imponible para las cotizaciones obligatorias del sistema de AFP, de salud y de la ley de accidente de trabajo

Con fecha 24 de enero de 2024, la Superintendencia de Pensiones emitió Oficio Ordinario N° 1.258, el cual informa inicio de fiscalización de cumplimiento normativo a los Estados Financieros de los Fondos de Pensiones de AFP Provida S.A. al 31 de diciembre de 2023 y solicita información.

Con fecha 18 de enero de 2024, la Superintendencia de Pensiones emitió Norma de Carácter General N° 318, el cual modifica el título XIV, del Libro II, del compendio de normas del sistema de pensiones de la Superintendencia de Pensiones, la resolución EX. SII N° 40, de 2019, del Servicio de Impuestos Internos y la circular Conjunta N° 4 de la Tesorería General de la República, que establecen regulaciones comunes en relación al intercambio de información entre las Administradoras de Fondos de Pensiones, el Servicio de Impuestos Internos y la Tesorería General de la República, referidas a la obligación de cotizar de los trabajadores independientes.

Con fecha 16 de enero de 2024, la Superintendencia de Pensiones emitió Oficio Ordinario N° 770, el cual informa nueva emisión de cuotas del Fondo de Inversiones que se indica.

Con fecha 15 de enero de 2024, la Superintendencia de Pensiones emitió Oficio Ordinario N° 653, el cual informa plazos de estudio de los Estados Financieros Auditados de los Fondos de Pensiones y Administradora a diciembre de 2023.

Con fecha 11 de enero de 2024, la Superintendencia de Pensiones emitió Oficio Ordinario N° 452, el cual debilitades en el ambiente de control e inversiones relacionadas a operaciones con instrumentos extranjeros y derivados. Instruye adoptar medidas.

Con fecha 10 de enero de 2024, la Superintendencia de Pensiones publicó la Resolución Exenta N° 43, fija tope imponible para las cotizaciones obligatorias del sistema de AFP, de salud y de la ley de accidente de trabajo.

Los abajo firmantes nos declaramos responsables de la información contenida en el presente informe trimestral de los Fondos de Pensiones Provida Tipo A, B, C, D y E al 31 de diciembre de 2025 y 2024, asumiendo por lo tanto la responsabilidad legal correspondiente.

Asimismo, declaramos que esta información es igual a la que se incluye en la transmisión electrónica de datos.

Nombre : Jahel Colombo Ramos

Nombre : Lidia Arancibia Flores

Firma : *Jahel Colombo*
Gerente de Contabilidad
y Finanzas

Firma : *Lidia Arancibia Flores*
Contador
Fondo de Pensiones

CUADROS ANEXOS A LOS ESTADOS FINANCIEROS DE LOS FONDOS DE PENSIONES

1.00 IDENTIFICACIÓN

1.01 Razón Social de la Administradora de Fondos de Pensiones

A.F.P. PROVIDA S.A.

1.02 Rut Sociedad: **76.265.736-8**

1.03 Representante legal: **SANTIAGO DONOSO HÜE**

1.04 Fecha de cierre Estados Financieros **31 – 12 – 2025**

SUPERINTENDENCIA DE PENSIONES

2.1. CUADRO RECAUDACION DEL TRIMESTRE

50.000 RECAUDACION DEL TRIMESTRE DESDE : (01-10-2025) HASTA (31-12-2025) (EN MILES DE PESOS)			
NOMBRE DE LA AFP : A.F.P. PROVIDA S.A.			
R.U.T. : 76.265.736-8			
Fecha (2025-12-31)			
50.100 RECAUDACION POR CONCEPTO	50.110 ABONO MES DE RECAUDACION	50.120 ABONO MES SIG. AL DE RECAUDACION	50.130 TOTALES
50.140 Cotizaciones obligatorias	543.440.540	13.487.455	556.927.995
50.141 Cotizaciones voluntarias	3.749.903	778.021	4.527.924
50.142 Depositos convenidos	804.181	25.272	829.453
50.143 Depositos de ahorro previsional voluntario	100	0	100
50.144 Depositos de ahorro voluntario	7.262.535	877.825	8.140.360
50.145 Aportes de indemnizacion	562.431	62.515	624.946
50.146 Cotizaciones de afiliados voluntarios	17.289	2.465	19.754
50.147 Depositos de ahorro previsional voluntario colectivo	1.356	0	1.356
50.150 Total recaudacion del trimestre	555.838.335	15.233.553	571.071.888
50.160 Recaudacion normal	356.127.181	5.127.392	361.254.573
50.170 Recaudacion atrasada	199.711.154	10.106.161	209.817.315
50.180 Recaudacion de meses anteriores	0	0	0
50.185 Total Recaudacion por Internet modalidad Electronica	534.639.308	15.205.272	549.844.580
50.190 Total Recaudacion por Internet modalidad mixta	0	0	0
50.195 Total Recaudacion Manual	21.199.027	28.281	21.227.308
50.200 RECAUDACION POR MES	50.210 ABONO MES DE RECAUDACION	50.220 ABONO MES SIG. AL DE RECAUDACION	50.230 TOTALES
50.240 Recaudacion del primer mes	194.929.936	5.127.472	200.057.408
50.250 Recaudacion del segundo mes	177.856.011	3.589.838	181.445.849
50.260 Recaudacion del tercer mes	183.052.388	6.516.243	189.568.631
50.270 Total recaudacion del trimestre	555.838.335	15.233.553	571.071.888
50.300 INSTITUCIONES RECAUDADORAS			50.320 TOTAL RECAUDACION DEL TRIMESTRE
50.310 OFICINAS PROPIAS	50.311 INSTITUCIONES FINANCIERAS	50.312 OTRAS INSTITUCIONES	
0	21.227.309	549.844.579	571.071.888

50.400 DESTINO FINAL DE LA RECAUDACION	50.410 DURANTE EL MISMO MES DE RECAUDACION	50.420 DURANTE EL MES SIG.AL DE RECAUDACION	50.430 TOTALES
50.500 RECAUDACION DEL PRIMER MES			
50.510 A cuentas personales	190.748.020	5.068.805	195.816.825
50.520 A rezagos	4.181.816	58.667	4.240.483
50.530 A traspasar o transferir a otras entidades	100	0	100
50.540 A pasivo exigible	470.736	0	470.736
50.550 Total recaudacion del primer mes	195.400.672	5.127.472	200.528.144
50.600 RECAUDACION DEL SEGUNDO MES			
50.610 A cuentas personales	174.723.029	3.546.583	178.269.612
50.620 A rezagos	3.132.982	43.255	3.176.237
50.630 A traspasar o transferir a otras entidades	0	0	0
50.640 A pasivo exigible	1.205.143	0	1.205.143
50.650 Total recaudacion del segundo mes	179.061.154	3.589.838	182.650.992
50.700 RECAUDACION DEL TERCER MES			
50.710 A cuentas personales	179.935.889	6.398.420	186.334.309
50.720 A rezagos	3.116.499	117.823	3.234.322
50.730 A traspasar o transferir a otras entidades	0	0	0
50.740 A pasivo exigible	622.850	0	622.850
50.750 Total recaudacion del tercer mes	183.675.238	6.516.243	190.191.481

2.2 CUADRO COTIZACIONES,DEPOSITOS Y APORTES DECLARADOS Y NO PAGADOS

51.100 COTIZACIONES,DEPOSITOS Y APORTES DECLARADOS Y NO PAGADOS AL MES DE Diciembre de 2025												
NOMBRE DE LA A.F.P. : A.F.P. PROVIDA S.A.												
R.U.T : 76.265.736-8												
Fecha: AAAA-MM-DD : 2025/12/31												
PERIODO DECLARACION ANTERIOR (Segun Timbre de Caja) CODIGO	SALDO INICIAL Y GENERACION	PAGOS PREJUDICIAL	DEL MES JUDICIAL	SALDO NOMINAL	SALDO ACTUALIZADO	CANTIDAD PLANILLAS	CANTIDAD RESOLUCIONES	CANTIDAD JUICIOS	CANTIDAD EMPLEADORES	CANTIDAD AFILIADOS		
51.101 12 meses o mas	149.295.381	0	48.321	149.247.060	14.133.433.848	1.557.183	1.545.716	1.177.527	1.185.929	9.558.478		
51.102 11 meses	1.057.589	0	5.814	1.051.775	1.495.346	4.368	4.356	3.329	3.348	10.500		
51.103 10 meses	884.595	0	7.305	877.290	1.202.223	4.384	4.370	3.325	3.339	9.520		
51.104 9 meses	960.906	0	12.904	948.002	1.242.362	4.447	4.433	2.404	3.422	9.924		
51.105 8 meses	1.051.496	6.419	11.825	1.033.252	1.305.936	4.807	4.471	1.769	3.668	10.824		
51.106 7 meses	1.086.875	15.437	8.840	1.062.598	1.303.508	4.869	4.370	1.408	3.650	10.629		
51.107 6 meses	1.182.012	23.449	5.349	1.153.214	1.362.059	5.062	4.233	482	3.871	11.119		
51.108 5 meses	1.275.191	47.163	7.616	1.220.412	1.388.201	5.615	1.505	483	4.230	12.257		
51.109 4 meses	1.331.909	97.615	649	1.233.645	1.347.694	5.755	16	13	4.407	13.580		
51.110 3 meses	1.616.024	246.314	663	1.369.047	1.441.575	6.980	15	15	5.268	16.570		
51.111 2 meses	2.005.728	457.895	658	1.547.175	1.591.297	8.592	7	7	6.422	20.020		
51.112 1 mes	3.152.603	1.224.778	635	1.927.190	1.950.454	13.085	5	5	9.587	34.017		
51.113 Mes en curso	6.991.988	3.726.484	0	3.265.504	3.283.752	22.494	0	0	15.836	74.750		
51.120 TOTALES	171.892.297	5.845.554	110.579	165.936.164	14.152.348.255	1.647.641	1.573.497	316.649	192.988	9.792.188		

2.3. CUADRO DE COTIZACIONES, DEPOSITOS Y APORTES DECLARADOS Y NO PAGADOS CLASIFICADOS POR ACTIVIDADES ECONOMICAS Y REGIONES GEOGRAFICAS

51.200 COTIZACIONES, DEPOSITOS Y APORTES DECLARADOS Y NO PAGADOS CLASIFICADOS POR ACTIVIDADES ECONOMICAS Y REGIONES GEOGRAFICAS AL MES DE : Diciembre 2025																		

NOMBRE DE LA AFP : A.F.P. PROVIDA S.A.																		

R.U.T. : 76.265.736-8																		

Fecha (2025-12-31)																		

(Cifras en Miles de Pesos)																		

CLASIFICADOR DE ACTIVIDADES ECONOMICAS DISTRIBUCION POR REGIONES GEOGRAFICAS																		
CODIGO	UNIDADES PRODUCTIVAS	I	II	III	IV	V	VI	VII	VIII	IX	X	XI	XII	XIII	XIV	XV	XVI	TOTAL
51.201	Agricultura, Ganaderia, Casa y Silvicultura	1.479.419	2.349.602	22.317.541	96.855.772	95.296.018	113.799.150	135.165.935	144.174.474	55.421.941	27.658.334	1.910.792	15.680.290	121.840.082	27.715.501	589.023	30.510.829	892.764.70
51.202	Pesca	3.159.810	3.985.113	786.078	34.197.385	13.649.168	1.158.313	1.317.253	27.712.864	1.952.847	38.560.776	684.015	5.734.148	23.642.921	9.399.958	2.063.586	3.136.768	171.141.00
51.203	Explotacion de Minas y Canteras	20.838.308	34.445.347	82.247.638	82.735.689	8.720.532	9.115.569	4.917.270	119.175.018	2.957.464	1.994.937	92.866	223.561	68.270.365	951.549	825.317	2.646.230	440.157.66
51.204	Industrias Manufactureras no Metalicas	7.898.242	28.718.350	15.132.167	70.834.454	138.298.726	80.901.196	103.851.410	156.382.017	60.946.036	109.961.574	896.289	6.619.002	945.029.172	29.849.716	16.086.463	13.484.168	1.784.888.98
51.205	Industrias Manufactureras Metalicas	15.415.250	41.721.814	9.887.881	25.144.777	59.552.564	37.936.385	17.212.751	136.941.292	31.439.274	20.811.929	190.733	2.658.757	598.184.105	17.696.998	1.511.330	8.973.227	1.025.279.06
51.206	Suministro de Electricidad, Gas y Agua	64.051	13.695.175	115.155	887.482	104.980	696.794	1.842.944	480.175	165.499	1.798.380	17.920	0	4.652.419	491.872	858	304.370	25.318.07
51.207	Construccion	28.380.043	149.733.383	51.840.066	71.390.051	156.505.750	89.291.777	61.757.278	270.356.870	85.355.622	73.872.509	12.335.128	11.237.399	990.592.915	47.401.370	9.564.191	23.872.756	2.133.487.10
51.208	Comercio al por mayor y menor; Rep. Vehicul	28.524.964	93.968.371	32.571.281	91.284.710	197.194.746	124.714.772	134.693.233	131.641.155	88.519.317	78.977.297	4.587.101	8.396.457	969.087.290	47.891.976	7.024.875	31.146.252	2.070.223.79
51.209	Hoteles y restaurantes	2.082.771	6.066.340	4.303.550	11.539.099	17.684.420	9.862.786	6.763.664	20.088.031	6.699.404	15.158.467	1.559.066	3.555.086	66.333.997	1.422.241	282.226	1.431.335	174.832.48
51.210	Transporte, Almacenamiento y comunicaciones	24.287.880	54.446.193	15.894.733	41.827.606	90.901.355	66.948.176	69.783.997	107.495.181	31.968.522	80.377.240	2.585.604	5.094.104	482.630.840	21.966.861	3.295.392	8.190.259	1.107.693.94
51.211	Intermediacion Financiera	967.165	4.337.453	1.384.970	7.793.429	23.786.131	5.720.177	2.513.163	5.062.825	1.650.371	6.523.347	209.330	177.883	81.098.688	1.131.350	210.920	705.445	143.272.64
51.212	Actividades Inmobiliarias, Empresariales y	15.938.387	85.463.777	19.004.523	57.381.251	150.662.106	36.391.618	64.640.486	108.493.548	38.153.225	39.054.585	5.055.516	8.754.813	742.333.141	21.426.182	2.581.036	18.105.714	1.413.439.90
51.213	Adm. Publica y Defensa; Planes de Seguridad	707.765	8.563.598	1.579.976	2.600.908	19.669.891	7.163.678	3.579.085	28.518.049	4.257.591	3.646.721	1.976	55.151	55.634.731	4.906.052	480.701	1.467.134	142.833.00
51.214	Ensenanza	2.972.786	6.804.607	3.164.666	8.400.865	31.897.769	20.676.502	9.846.005	20.849.335	15.218.054	11.028.320	80.606	148.124	151.375.653	7.543.047	938.062	2.369.479	293.313.88
51.215	Servicios Sociales y de Salud	2.644.131	12.393.495	17.795.149	27.636.546	59.135.590	27.392.297	23.415.357	25.747.528	14.730.912	22.014.986	1.616.117	3.802.270	163.697.501	6.560.065	3.327.943	5.375.789	417.285.67
51.216	Otras Actividades de Servicios Comunitarias	18.009.233	88.846.608	44.000.990	120.855.355	179.196.345	107.833.609	113.830.911	170.524.270	80.400.741	89.350.874	11.604.743	9.537.537	798.576.285	37.646.087	5.078.665	22.224.504	1.897.516.75
51.217	Consejo de Administracion de Edificios y co	591.084	80.367	919.246	4.573.966	1.038.235	3.522.292	2.196.923	291.107	363.927	696.239	23.386	23.303	3.411.482	4.248	8.229	886.292	18.630.32
51.218	Organizaciones y Organos Extraterritoriales	162	0	0	7.138	3.651	0	0	0	0	99.685	0	0	154.184	1.673	0	2.741	269.23
51.220	TOTALES	173.961.451	635.619.593	322.945.610	755.946.483	1.243.297.977	743.125.091	757.327.665	1.473.933.739	520.200.747	621.586.200	43.451.188	81.697.885	1.266.545.771	1284.006.746	53.868.817	174.833.292	1.4.152.348.25

2.4 CUADRO DE COTIZACIONES,DEPOSITOS Y APORTES NO PAGADOS NI DECLARADOS








51.300 COTIZACIONES,DEPOSITOS Y APORTES NO PAGADOS NI DECLARADOS AL MES DE Diciembre de 2025												
NOMBRE DE LA A.F.P. : A.F.P. PROVIDA S.A.												
R.U.T : 76.265.736-8												
Fecha: AAAA-MM-DD : 2025/12/31												
PERIODO DECLARACION ANTERIOR (Segun Timbre de Caja) CODIGO	SALDO INICIAL Y GENERACION	PAGOS PREJUDICIAL	DEL MES JUDICIAL	ACLARACIONES	SALDO NOMINAL	SALDO ACTUALIZADO	CANTIDAD RESOLUCIONES	CANTIDAD JUICIOS	CANTIDAD EMPLEADORES	CANTIDAD AFILIADOS		
51.301 12 meses o mas	72.909.495	2.391	18.326	163.034	72.725.744	1.150.675.833	1.530.106	1.153.230	1.411.018	306		
51.302 11 meses	1.495.148	171	879	6.310	1.487.788	2.782.364	13.688	6.004	18.837	0		
51.303 10 meses	1.608.223	225	843	6.396	1.600.759	2.852.273	12.932	5.326	19.237	5		
51.304 9 meses	1.682.953	938	586	7.153	1.674.276	2.852.685	12.180	4.680	19.550	0		
51.305 8 meses	1.764.077	667	671	7.840	1.754.899	2.855.618	11.496	4.029	19.877	1		
51.306 7 meses	1.744.812	685	214	7.084	1.736.829	2.709.055	10.719	3.326	20.199	0		
51.307 6 meses	1.850.151	765	8	7.796	1.841.582	2.767.172	10.041	2.590	20.742	64		
51.308 5 meses	2.361.190	946	15	10.628	2.349.601	3.389.968	9.497	1.985	24.485	0		
51.309 4 meses	1.949.563	883	0	8.561	1.940.119	2.683.192	8.236	1.098	21.351	0		
51.310 3 meses	2.018.288	1.030	0	9.459	2.007.799	2.676.351	7.514	579	21.808	0		
51.311 2 meses	2.140.615	2.415	0	11.143	2.127.057	2.721.513	6.755	435	22.605	0		
51.312 1 mes	2.317.619	276	0	14.208	2.303.135	2.826.049	5.603	38	23.517	0		
51.313 Mes en curso	2.490.763	2.804	0	23.498	2.464.461	2.914.665	5.557	39	24.070	34.895		
51.320 Totales	96.332.897	14.196	21.542	283.110	96.014.049	1.184.706.738	1.644.324	93.023	125.410	35.271		

2.5. CUADRO DE COTIZACIONES, DEPOSITOS Y APORTES NO PAGADOS NI DECLARADOS CLASIFICADOS POR ACTIVIDADES ECONOMICAS Y REGIONES GEOGRAFICAS

2.5. CUADRO DE COTIZACIONES, DEPOSITOS Y APORTES NO PAGADOS NI DECLARADOS CLASIFICADOS POR ACTIVIDADES ECONOMICAS Y REGIONES GEOGRAFICAS																		
51.400 COTIZACIONES, DEPOSITOS Y APORTES NO PAGADOS NI DECLARADOS CLASIFICADOS POR ACTIVIDADES ECONOMICAS Y REGIONES GEOGRAFICAS AL MES DE : Diciembre 2025																		
NOMBRE DE LA AFP : A.F.P. PROVIDA S.A.																		
R.U.T. : 76.265.736-8																		
Fecha (2025-12-31)																		
(Cifras en Miles de Pesos)																		
CLASIFICADOR DE ACTIVIDADES ECONOMICAS		DISTRIBUCION POR REGIONES GEOGRAFICAS																
CODIGO	UNIDADES PRODUCTIVAS	I	II	III	IV	V	VI	VII	VIII	IX	X	XI	XII	XIII	XIV	XV	XVI	TOTAL
51.401	Agricultura, ganaderia, caza y silvicultura	95.033	274.353	889.628	2.649.655	5.199.999	4.502.001	5.403.561	3.603.483	3.160.327	2.289.863	347.158	348.865	10.994.683	1.364.417	67.086	1.690.161	42.880.27
51.402	Pesca	13.487	128.708	176.722	968.345	526.008	130.501	187.103	1.085.236	24.607	868.580	81.412	289.204	2.486.824	74.265	279.731	155.110	7.475.84
51.403	Explotacion de minas y canteras	612.716	1.880.580	1.280.007	2.409.108	637.582	68.895	73.453	656.131	117.070	17.181	9.847	8.992	3.647.487	182.414	5.716	24.944	11.632.12
51.404	Industrias manufactureras no metalicas	1.137.437	2.491.766	688.436	1.847.790	5.541.560	1.808.330	2.331.565	2.654.031	2.089.887	4.003.336	115.001	348.407	50.605.468	598.943	209.481	725.008	77.196.44
51.405	Industrias manufactureras metalicas	516.931	1.904.511	386.399	558.197	1.911.197	968.429	775.996	1.601.966	995.314	862.134	196.790	74.167	29.930.124	308.304	110.829	254.639	41.355.92
51.406	Suministro de electricidad, gas y agua	3.404	58.127	112.067	48.453	78.315	44.010	152.230	71.081	178.890	108.053	18.720	251	500.067	33.850	3.872	88.777	1.500.16
51.407	Construccion	3.818.492	8.738.875	2.818.062	4.539.719	7.555.032	2.637.354	2.383.787	6.125.261	3.465.343	4.877.596	481.670	1.012.252	53.485.059	930.051	792.360	1.188.387	104.849.30
51.408	Comercio por May.y Men.; Rep.Vehiculos auto	4.420.989	5.467.549	1.701.152	5.623.201	10.783.445	4.957.894	4.070.434	7.339.299	3.503.300	2.676.792	664.684	894.548	87.149.378	1.340.805	776.868	1.571.840	142.942.17
51.409	Hoteles y restaurantes	341.142	1.420.619	275.571	565.547	1.331.927	450.588	431.857	568.297	266.554	390.115	100.622	102.660	5.618.888	173.121	49.278	175.145	12.261.93
51.410	Transporte, almacenamiento y comucaciones	1.227.023	3.230.011	703.560	2.722.811	5.654.724	2.634.882	2.568.172	3.843.852	1.688.830	2.912.143	522.380	398.283	34.924.530	758.328	385.579	684.227	64.859.33
51.411	Intermediacion financiera	51.328	256.145	76.500	189.797	1.498.111	248.342	221.719	577.390	324.444	647.279	9.358	21.162	9.737.187	24.613	25.886	33.328	13.942.58
51.412	Actividades inmobiliarias, empresariales y de	1.685.150	3.566.426	1.472.860	2.768.147	5.830.796	2.191.046	3.197.200	4.366.850	2.509.525	1.716.605	671.096	322.118	59.097.505	778.334	795.452	841.849	91.810.95
51.413	Adminis.publica y defensa; planes de seguri	305.687	1.189.693	726.976	1.844.424	3.417.203	2.204.043	2.122.427	1.565.774	1.691.092	1.760.627	666.285	129.236	10.730.428	1.155.587	657.941	675.978	30.843.40
51.414	Ense anza	105.355	261.380	372.734	465.510	1.695.688	1.089.682	543.796	1.468.239	1.117.825	684.145	59.462	274.526	9.087.555	231.249	53.262	950.533	18.460.94
51.415	Servicios sociales y de salud	1.270.274	1.875.518	1.022.490	2.013.419	4.267.286	1.329.305	1.836.971	2.795.722	1.636.061	1.535.936	426.920	222.624	16.200.108	585.168	219.687	325.923	37.563.41
51.416	Otras actividades de servicios comunitarias	9.179.110	23.841.172	8.362.211	17.860.347	41.074.161	16.870.580	15.732.910	21.743.406	13.266.643	15.018.143	1.400.447	3.758.678	274.259.309	3.804.566	2.069.503	4.726.225	472.967.41
51.417	Consejo de administracion de edificios y co	110.578	96.286	179.438	615.858	1.219.912	400.178	214.399	405.502	591.357	203.353	16.151	60.160	7.720.355	80.286	44.847	59.436	12.018.09
51.418	Organizaciones y organos extraterritoriales	0	2.856	0	6.550	0	589	0	0	0	0	0	0	48.425	85.253	967	1.766	146.40
51.420	Totales	24.894.136	56.684.575	21.244.813	47.696.878	98.222.946	42.536.649	42.247.580	60.471.520	36.627.069	40.571.881	5.788.003	8.266.133	666.223.380	12.509.554	6.548.345	14.173.276	1.184.706.73

**DECLARACION DE RESPONSABILIDAD SOBRE LOS ESTADOS FINANCIEROS TRIMESTRALES DE LOS
FONDOS DE PENSIONES**

Los suscritos en sus calidades de Directores, Gerente General y Contador General, respectivamente, de la Administradora de Fondos de Pensiones Provida S.A., declaramos bajo juramento, que los datos contenidos en los estados financieros trimestrales de los Fondos de Pensiones al 31 de diciembre de 2025, son la expresión fiel de la verdad, por lo que asumimos la responsabilidad legal correspondiente.

Cargo	Nombre	Firma	Cédula de Identidad
Presidente	Andrés Merino Cangas		7.528.657-0
Vice-Presidente	Jorge Carey Tagle		4.103.027-5
Director	María Soledad Arellano Schmidt		10.745.775-5
Director	Jorge Marshall Rivera		6.610.662-4
Director	Cristobal Torres Egaña		7.986.479-K
Gerente General	Santiago Donoso Hüe		13.037.676-2
Contador	Lidia Arancibia Flores		15.641.296-1

Autorizo las firmas que anteceden
Santiago, 14 ABR 2026
Francisco Hollmann Ovalle

