

**FONDOS DE PENSIONES HABITAT  
TIPO A, B, C, D Y E**

Estados financieros resumidos por los años terminados  
al 31 de diciembre de 2025 y 2024  
e informe del auditor independiente

## INFORME DEL AUDITOR INDEPENDIENTE

Señores Afiliados de los  
Fondos de Pensiones Habitat Tipo A, B, C, D y E

Hemos auditado los estados financieros adjuntos de los Fondos de Pensiones Habitat Tipos A, B, C, D y E, que comprenden los balances generales y los cuadros explicativos de números de cuentas y desglose de las cuentas de capitalización individual al 31 de diciembre de 2025, y los correspondientes estados de variación patrimonial y cuadros explicativos de valores y rentabilidad de las cuotas por el año terminado en esa fecha, y sus cuadros explicativos de rentabilidad de la cartera de inversiones y número de cuentas enviadas y recibidas desde otras administradoras o instituciones autorizadas al 31 de diciembre de 2025 y las correspondientes notas a los estados financieros, incluyendo información de las políticas contables materiales.

En nuestra opinión, los estados financieros adjuntos presentan razonablemente, en todos sus aspectos materiales, la situación financiera de los Fondos de Pensiones Habitat Tipos A, B, C, D y E al 31 de diciembre de 2025 y sus variaciones patrimoniales correspondientes al año terminado en esa fecha de conformidad con Normas e Instrucciones Contables impartidas por la Superintendencia de Pensiones.

### Fundamento de la opinión

Hemos llevado a cabo nuestra auditoría de conformidad con las Normas de Auditoría Generalmente Aceptadas en Chile. Nuestras responsabilidades de acuerdo con dichas normas se describen, más adelante en la sección “Responsabilidades del auditor en relación con la auditoría de los estados financieros” de nuestro informe. Somos independientes de los Fondos de Pensiones Habitat de conformidad con el Código de Ética del Colegio de Contadores de Chile, y hemos cumplido las demás responsabilidades éticas de conformidad con esos requerimientos. Consideramos que la evidencia de auditoría que hemos obtenido proporciona una base suficiente y adecuada para nuestra opinión.

### Otra información

La Administración de la Administradora de los Fondos de Pensiones Habitat S.A. (“La Administradora”) es responsable por la otra información. La otra información comprende los cuadros correspondientes a recaudación por los períodos de tres meses comprendidos entre el 1 de octubre y el 31 de diciembre de 2025; y los cuadros correspondientes a cotizaciones, depósitos y aportes declarados y no pagados; cotizaciones, depósitos y aportes no pagados ni declarados (todos ellos denominados como “otra información”) al 31 de diciembre de 2025, que se presentan con el propósito de análisis adicional y no son parte requerida de los estados financieros básicos.

Nuestra opinión sobre los estados financieros no cubre a la otra información y no expresamos ningún tipo de seguridad sobre ésta.

En relación con nuestra auditoría de los estados financieros, nuestra responsabilidad consiste en leer la “otra información” y, al hacerlo, considerar si existe una incongruencia material entre la otra información y los estados financieros o el entendimiento obtenido por nosotros en la auditoría o si parece que existe una representación incorrecta material en la otra información por algún otro motivo. Si, basándonos en el trabajo que hemos realizado, concluimos que existe una representación incorrecta material en esta otra información, estamos obligados a informar de ello. No tenemos nada que reportar a este respecto.

### **Responsabilidades de la Administración y de los responsables del gobierno corporativo por los estados financieros**

La Administración de la Administradora de los Fondos de Pensiones Habitat S.A. es responsable por la preparación y presentación razonable de los estados financieros de los Fondos de Pensiones Tipo A, B, C, D y E adjuntos de conformidad con Normas e Instrucciones Contables impartidas por la Superintendencia de Pensiones y del control interno que la Administradora considere necesario para permitir la preparación de estados financieros exentos de representaciones incorrectas materiales, debido a fraude o error.

En la preparación de los estados financieros, la Administradora de los Fondos de Pensiones Habitat S.A. es responsable de la evaluación de la capacidad de los Fondos de Pensiones Habitat Tipo A, B, C, D y E de continuar como empresa en marcha, revelando, según corresponda, los asuntos relacionados con la empresa en marcha y utilizando la base contable de empresa en marcha excepto si la Administradora tiene intención de liquidar los Fondos de Pensiones Habitat Tipo A, B, C, D y E o de cesar sus operaciones, o bien no exista otra alternativa realista, que hacerlo.

Los responsables del gobierno corporativo son responsables de la supervisión del proceso de preparación y presentación de información financiera de los Fondos de Pensiones Habitat Tipo A, B, C, D y E.

### **Responsabilidades del auditor en relación con la auditoría de los estados financieros**

Nuestros objetivos son obtener una seguridad razonable de que los estados financieros como un todo, están exentos de representaciones incorrectas materiales, debido a fraude o error, y emitir un informe del auditor que contenga nuestra opinión. Seguridad razonable es un alto grado de seguridad, pero no garantiza que una auditoría realizada de conformidad con Normas de Auditoría Generalmente Aceptadas en Chile siempre detecte una representación incorrecta material cuando exista. Las representaciones incorrectas pueden deberse a fraude o error y se consideran materiales si, individualmente o de forma agregada, se podría esperar razonablemente que influyan en las decisiones económicas que los usuarios toman basándose en estados financieros.

Como parte de una auditoría de conformidad con las Normas de Auditoría Generalmente Aceptadas en Chile, aplicamos nuestro juicio profesional y mantenemos una actitud de escepticismo profesional durante toda la auditoría. También:

- Identificamos y evaluamos los riesgos de representaciones incorrectas materiales en los estados financieros, ya sea, debido a fraude o error, diseñamos y realizamos procedimientos de auditoría en respuesta a tales riesgos y obtenemos evidencia de auditoría suficiente y adecuada para proporcionar una base para nuestra opinión. El riesgo de no detectar una representación incorrecta material debido a fraude es más elevado que en el caso de una representación incorrecta material debido a error, ya que el fraude puede implicar colusión, falsificación, omisiones deliberadas, representaciones intencionadamente erróneas o el caso omiso del control interno.
- Obtenemos entendimiento del control interno relevante para la auditoría con el fin de diseñar procedimientos de auditoría que sean adecuados en función de las circunstancias y no con la finalidad de expresar una opinión sobre la eficacia del control interno de la Administradora en los Fondos de Pensiones Habitat Tipo A, B, C, D y E.
- Evaluamos la adecuación de las políticas de contabilidad aplicadas y la razonabilidad de las estimaciones contables y la correspondiente información revelada por la Administradora de los Fondos de Pensiones Provida S.A. relacionadas a los estados financieros de los Fondos de Pensiones Provida Tipo A, B, C, D y E.
- Concluimos sobre lo adecuado de la utilización, por la Administradora, de la base contable de empresa en marcha y, basándonos en la evidencia de auditoría obtenida, concluimos sobre si existe o no una incertidumbre material relacionada con hechos o con condiciones que pueden generar dudas significativas sobre la capacidad de los Fondos de Pensiones Habitat para continuar como empresa en marcha. Si concluimos que existe una incertidumbre material, se requiere que llamemos la atención en nuestro informe del auditor sobre la correspondiente información revelada en los estados financieros o, si dichas revelaciones no son adecuadas, que expresemos una opinión modificada. Nuestras conclusiones se basan en la evidencia de auditoría obtenida hasta la fecha de nuestro informe del auditor. Sin embargo, hechos o condiciones futuros pueden ser causa de que de los Fondos de Pensiones Habitat deje de ser una empresa en marcha.
- Evaluamos la presentación general, la estructura y el contenido de los estados financieros, incluida la información revelada, y si los estados financieros representan las transacciones y hechos subyacentes de un modo que logran la presentación razonable.

Comunicamos a los responsables del gobierno corporativo, entre otros asuntos, el alcance y la oportunidad planificados y los hallazgos significativos de la auditoría, así como cualquier deficiencia significativa del control interno que identificamos en el transcurso de la auditoría.

#### **Otros asuntos: Auditoría de estados financieros en 2024**


El Colegio de Contadores de Chile A.G. aprobó que las Normas de Auditoría Generalmente Aceptadas en Chile adopten integralmente y sin reservas las Normas Internacionales de Auditoría emitidas por el IAASB para las auditorías de los estados financieros preparados por el ejercicio iniciado a partir del 1 de enero de 2025.

La revisión de los estados financieros de Fondos de Pensiones Habitat Tipo A, B, C, D y E al 31 de diciembre de 2024, por los cuales emitimos una opinión sin modificaciones con fecha 27 de febrero de 2025 (excepto por nota 47 g) cuya fecha es 8 de abril de 2025), comprenden los balances generales y el cuadro explicativo de números de cuentas y desglose de cuentas de capitalización individual al 31 de diciembre de 2024 y el correspondiente estado de variación patrimonial y los cuadros explicativos de valores y rentabilidad de la cuota por el ejercicio terminado en esa fecha, y los cuadros explicativos de rentabilidad de la cartera de inversiones y número de cuentas enviadas y recibidas a otras administradoras o instituciones autorizadas a esa fecha y las correspondientes notas a la información financiera intermedia, que se presentan comparativos en la información financiera mencionada en el primer párrafo. La revisión mencionada fue efectuada de acuerdo con las Normas de Auditoría Generalmente Aceptadas en Chile vigentes a esa fecha.

## Deloitte.

Febrero 27, 2026 (excepto por nota 29 a) cuya fecha es 7 de abril de 2026)  
Santiago, Chile

Firmado por:



4A1A3834C94A452...

Elizabeth Camoglino G.  
Socia

### Publicación

El Informe del Auditor Independiente incluido en esta publicación fue emitido con relación a los estados financieros completos de Fondos de Pensiones Habitat S.A. Tipos A, B, C, D y E, considerando que los estados financieros básicos y revelaciones adjuntos fueron elaborados conforme a normas específicas de la Superintendencia de Pensiones, que son derivados de los estados financieros completos auditados y no incluyen todas las revelaciones requeridas por las normas contables e instrucciones de la Superintendencia de Pensiones para los estados financieros completos, tanto el Informe del Auditor Independiente como los estados financieros y revelaciones adjuntos, deben ser leídos en conjunto con los estados financieros completos de Fondos de Pensiones Habitat S.A. Tipos A, B, C, D y E. Los estados financieros completos con sus respectivas notas, el informe financiero y el correspondiente Informe del Auditor Independiente, se encuentran a disposición de los interesados en el sitio [www.afphabitat.cl](http://www.afphabitat.cl).

**ESTADOS FINANCIEROS RESUMIDOS**  
**FONDOS DE PENSIONES HABITAT TIPO A, B, C, D, y E**  
Al 31 de diciembre 2025 y 2024  
cifras expresadas en miles de pesos

1.1 BALANCE GENERAL (Cifras en miles de pesos)	FONDO DE PENSIONES									
	TIPO A		TIPO B		TIPO C		TIPO D		TIPO E	
	Ejercicio Actual	Ejercicio Anterior	Ejercicio Actual	Ejercicio Anterior	Ejercicio Actual	Ejercicio Anterior	Ejercicio Actual	Ejercicio Anterior	Ejercicio Actual	Ejercicio Anterior
<b>ACTIVO</b>										
10.100 ACTIVO DISPONIBLE	29.381.716	89.280.133	70.163.019	142.465.253	128.608.656	275.017.599	127.837.989	223.618.287	39.113.724	101.510.759
10.110 Banco Recaudaciones	0	0	0	0	5.382.021	6.699.029	0	0	0	0
10.120 Banco Inversiones	4.336.219	5.430.480	10.059.846	4.082.030	11.930.695	14.677.772	9.728.349	4.966.300	5.565.739	3.338.867
10.120.10 Banco Inversiones Nacionales	2.174.995	915.887	2.220.672	1.146.781	8.717.234	10.554.182	2.118.832	1.526.192	2.345.134	1.644.051
10.120.20 Banco Inversiones Extranjeras	2.161.224	4.514.593	7.839.174	2.935.249	3.213.461	4.123.590	7.609.517	3.440.108	3.220.605	1.694.816
10.130 Banco Retiros de Ahorro	192.545	221.976	194.210	52.286	153.615	75.111	126.005	148.015	242.717	60.403
10.130.10 Bancos Retiro de Ahorro Voluntario	151.529	131.586	121.272	49.383	72.451	65.564	71.605	132.377	190.472	48.040
10.130.20 Bancos Retiro de Ahorro de Indemnización	41.016	90.390	72.938	2.903	81.164	9.547	54.400	15.638	52.245	12.363
10.140 Banco Pago de Beneficios	3.461.687	3.385.052	17.046.602	21.018.579	35.192.461	47.411.872	28.806.788	30.003.173	16.852.180	21.973.975
10.150 Banco pago traspasos y transferencias de ahorros voluntarios	35.258	9.895	13.748	13.266	82.109	26.222	6.533	3.476	110.888	35.303
10.160 Valores por Depositar y en Tránsito	21.356.007	80.232.730	42.848.613	117.299.092	75.867.755	206.127.593	89.170.314	188.497.323	16.342.200	76.102.211
10.160.10 Valores por Depositar Nacionales	1.119.715	2.480.477	36.832.419	28.713.129	19.529.328	12.842.602	65.346.223	54.911.436	1.831.216	2.567.381
10.160.20 Valores por Depositar Extranjeros	757.520	1.577.243	650.929	1.539.395	1.676.439	4.214.352	676.695	1.522.553	171.095	20.061
10.160.30 Valores en Tránsito	0	0	0	0	0	0	0	0	0	0
10.160.40 Garantías Entregadas en Efectivos Cámaras de Compensación.	0	0	0	0	0	0	0	0	0	0
10.160.50 Garantías Entregadas en Efectivo a Contrapartes Distintas de Cámaras de Compensación.	19.478.772	76.175.010	5.365.265	87.046.568	54.661.988	189.070.639	23.147.396	132.063.334	14.339.889	73.514.769
10.200 INSTRUMENTOS FINANCIEROS	10.846.572.374	8.868.928.141	10.211.632.240	8.425.018.730	22.016.693.443	19.239.750.475	9.281.298.707	7.825.837.990	5.886.383.414	5.523.731.441
10.210 Inversiones en Instituciones Estatales	108.568.280	302.895.210	982.304.795	958.694.193	4.862.339.730	4.802.757.397	3.580.386.037	3.229.622.005	2.525.417.140	2.469.595.005
10.210.10 Banco Central de Chile	55.643.496	13.995.191	31.910.068	12.277.310	52.976.015	34.528.392	12.956.890	0	11.334.317	196.816
10.210.20 Tesorería General de la República	52.924.784	288.895.035	950.394.727	946.416.883	4.809.363.715	4.768.229.005	3.567.429.147	3.229.622.005	2.514.082.823	2.469.398.189
10.210.30 Bonos de Reconocimiento emitidos por el INP, DIPRECA, CAPREDENA y bonos de vivienda leasing emitidos por el MINVU	0	4.984	0	0	0	0	0	0	0	0
10.220 Inversiones en Instituciones Financieras	325.532.732	265.357.663	675.724.556	745.379.061	1.790.562.799	2.176.655.994	1.110.365.318	1.386.185.992	1.191.804.086	1.300.563.860
10.220.10 Depósitos a plazo en instituciones financieras	0	0	0	0	0	0	0	0	0	0
10.220.20 Letras de créditos	0	2.215	518.781	564.226	2.743.113	3.491.497	51.620	161.946	33.294	243.886
10.220.30 Bonos emitidos e instrumentos garantizados por instituciones Financieras	188.362	108.705.132	370.064.004	595.605.856	1.418.272.517	2.002.967.671	1.032.144.121	1.352.263.110	1.188.626.944	1.298.572.897
10.220.40 Acciones de Instituciones Financieras	325.344.370	156.650.316	305.141.771	149.208.979	369.547.169	170.196.826	78.169.577	33.760.936	3.143.848	1.747.077
10.230 Inversiones en Empresas	1.395.585.010	885.990.120	1.345.928.030	944.863.921	3.323.855.034	2.602.743.634	1.651.851.540	1.355.211.294	1.308.429.974	1.231.519.094
10.230.10 Bonos y efectos de comercio de empresas públicas y privadas	26.595.326	75.863.774	305.759.834	296.254.783	1.133.988.669	1.163.079.896	1.038.147.771	974.932.099	1.116.855.877	1.086.689.722
10.230.20 Bonos de empresas públicas y privadas canjeables por acciones	0	0	0	0	0	0	0	0	0	0
10.230.30 Acciones de sociedades anonimas abiertas	1.294.978.188	757.623.527	967.365.394	596.337.306	1.962.040.799	1.265.130.401	498.238.626	297.972.972	146.164.067	94.064.445
10.230.40 Cuotas de fondos mutuos y cuotas de fondos de inversión públicos regidos por ley N°20712	74.011.496	52.502.819	72.802.802	52.271.832	222.508.723	169.570.381	89.587.617	67.303.891	29.634.133	35.762.595
10.230.50 Bonos emitidos por fondos de inversión públicos regidos por la ley N°20712	0	0	0	0	5.316.843	4.962.956	25.877.526	15.002.332	15.775.897	15.002.332
10.235 Inversiones en Activos Alternativos Nacionales	25.208.059	27.094.716	13.033.357	14.524.909	44.067.607	44.948.856	6.888.598	5.520.528	0	0
10.240 Derivados Nacionales	78.603.928	-10.044.211	69.197.383	14.353.432	207.116.547	-71.587.873	78.350.735	2.061.023	4.490.121	-14.830.306
10.250 Inversiones en el Extranjero	8.018.759.572	6.709.047.270	6.387.091.655	5.240.438.726	10.197.957.984	8.597.482.422	2.314.192.465	1.598.534.293	405.146.266	226.555.918
10.250.10 Títulos de deuda extranjeros	1.638.871.702	1.028.364.968	2.089.901.278	1.296.181.522	4.332.468.577	3.053.234.649	1.218.625.564	555.343.305	287.850.784	81.859.715
10.250.20 Cuotas de fondos mutuos extranjeros (variable)	2.931.792.867	2.793.337.141	1.830.233.580	1.767.437.210	2.756.405.928	3.139.787.040	368.677.479	434.513.672	1.441.145	1.001.906
10.250.30 Otros instrumentos de renta variable extranjeros	3.448.095.003	2.887.345.161	2.466.956.797	2.176.819.994	3.109.083.479	2.404.460.733	726.889.422	608.677.316	115.854.337	143.694.297
10.250.40 Otros instrumentos extranjeros	0	0	0	0	0	0	0	0	0	0
10.255 Inversiones en Activos alternativos extranjeros	812.775.984	713.117.602	621.379.033	531.378.173	1.199.934.247	1.098.589.083	316.926.198	299.312.198	237.729.888	216.100.817
10.260 Derivados extranjeros	70.206.426	-35.000.021	108.132.396	-34.544.488	293.387.884	-33.322.294	181.749.189	-56.307.104	150.182.854	-18.748.943
10.270 Operaciones de préstamo o mutuo de instrumentos nacionales	0	0	0	0	0	0	0	0	0	0

1.1 BALANCE GENERAL (Cifras en miles de pesos)	FONDO DE PENSIONES									
	TIPO A		TIPO B		TIPO C		TIPO D		TIPO E	
	Ejercicio Actual	Ejercicio Anterior	Ejercicio Actual	Ejercicio Anterior	Ejercicio Actual	Ejercicio Anterior	Ejercicio Actual	Ejercicio Anterior	Ejercicio Actual	Ejercicio Anterior
10.280 Operaciones de préstamo o mutuo de instrumentos extranjeros	0	0	0	0	0	0	0	0	0	0
10.290 Excesos de inversión	11.332.383	10.469.792	8.841.035	9.930.803	97.471.611	21.483.256	40.588.627	5.697.761	63.183.085	112.975.996
10.290.10 Excesos de inversión en instituciones estatales	0	0	0	0	0	0	0	0	0	0
10.290.20 Excesos de inversión en instituciones financieras	0	0	0	0	3.254.078	0	1.514.982	0	22.822	0
10.290.30 Excesos de inversión en empresas	7.440.112	5.215.488	3.899.376	3.211.086	27.006.603	7.713.502	12.350.788	2.419.977	3.154.159	42.053.307
10.290.40 Excesos de Inversión en activos alternativos nacionales	1.854.616	2.298.791	2.581.933	3.283.348	5.053.888	6.411.998	6.995	47.861	38.671.110	13.611.829
10.290.50 Excesos de Inversión en el extranjero	0	0	0	0	50.540.595	0	20.535.261	1.243	851.657	126.316
10.290.60 Excesos de Inversión en activos alternativos extranjeros	2.037.655	2.955.513	2.359.726	3.436.369	11.616.447	7.357.756	6.180.601	3.228.680	20.483.337	57.184.544
10.290.70 Excesos de préstamo en instrumentos nacionales	0	0	0	0	0	0	0	0	0	0
10.290.80 Excesos de préstamo en instrumentos extranjeros	0	0	0	0	0	0	0	0	0	0
10.300 Activo Transitorio	0	0	0	0	790	644	0	0	0	0
10.310 Cargos en Cuentas Bancarias	0	0	0	0	790	644	0	0	0	0
10.000 TOTAL ACTIVO	10.875.954.090	8.958.208.274	10.281.795.259	8.567.483.983	22.145.302.889	19.514.768.718	9.409.136.696	8.049.456.277	5.925.497.138	5.625.242.200

1.1 BALANCE GENERAL (Cifras en miles de pesos)	FONDO DE PENSIONES									
	TIPO A		TIPO B		TIPO C		TIPO D		TIPO E	
	Ejercicio Actual	Ejercicio Anterior	Ejercicio Actual	Ejercicio Anterior	Ejercicio Actual	Ejercicio Anterior	Ejercicio Actual	Ejercicio Anterior	Ejercicio Actual	Ejercicio Anterior
<b>PASIVO EXIGIBLE</b>										
20.110 Recaudación y Canje del Mes	0	0	0	0	0	0	0	0	0	0
20.110.10 Recaudación del Mes	0	0	0	0	0	0	0	0	0	0
20.110.20 Recaudación por Canje de Traspasos	0	0	0	0	0	0	0	0	0	0
20.120 Recaudación Clasificada	153	0	20	0	6.712.203	4.652.396	0	21.668	0	648
20.120.10 Recaudación de Cotizaciones y Depósitos	0	0	0	0	0	2.895	0	0	0	0
20.120.20 Recaudación de Bonificaciones y Subsidios Estatales	0	0	0	0	3.852.822	2.961.045	0	0	0	0
20.120.30 Recaudación de Traspasos	0	0	0	0	2.389.625	1.523.407	0	0	0	0
20.120.40 Recaudación de Bonos de Reconocimiento y Complementos	0	0	0	0	0	0	0	0	0	0
20.120.50 Recaudación de Aportes Adicionales	0	0	0	0	0	0	0	0	0	0
20.120.60 Recaudación de Transfer. desde Antiguo Sistema Previsional	0	0	0	0	0	4.726	0	0	0	0
20.120.70 Recaudación de Aportes Regularizadores Administradora	153	0	20	0	469.756	160.323	0	21.668	0	648
20.130 Descuadraturas Menores en Planillas de Recaudación	0	0	0	0	3.795	3.649	0	0	0	0
20.140 Recaudación por Aclarar	0	0	0	0	16.581.216	12.608.525	0	0	0	0
20.140.10 Recaudación por Aclarar Sin Documentación	0	0	0	0	14.350.913	10.330.693	0	0	0	0
20.140.20 Recaudación por Aclarar Con Documentación Incompleta	0	0	0	0	2.230.303	2.277.832	0	0	0	0
20.150 Traspasos Hacia Otros Fondos de Pensiones	0	0	0	0	0	0	0	0	0	0
20.160 Cambios de Fondo Misma Administradora	35.587.634	28.852.614	24.242.750	23.824.654	44.091.495	39.185.384	0	268.051	442.575	2.517.851
20.170 Canje de Traspasos Otros Fondos de Pensiones	0	0	0	0	0	0	0	0	0	0
20.180 Transferencias de Ahorro Voluntarios	0	0	0	0	0	0	0	0	0	0
20.190 Traspasos de Ahorro Voluntarios	0	0	0	0	0	0	0	0	0	0
20.200 Transferencias Hacia el Antiguo Sistema Previsional	0	0	0	0	0	0	0	0	0	0
20.210 Beneficios	3.959.657	3.425.391	20.916.446	23.639.949	41.788.240	51.595.309	34.360.723	32.644.005	20.076.745	23.793.121
20.210.10 Retiros Programados	957	2.995	12.987	18.606	21.697	57.992	56.153	40.652	14.563	14.539
20.210.20 Rentas Temporales	0	0	0	0	0	0	525	429	0	0
20.210.30 Primas de Rentas Vitalicias	119.336	20.082	3.744.468	2.648.251	6.398.983	3.653.788	5.049.770	2.298.959	3.256.423	1.874.949
20.210.40 Cuotas Mortuorias	2.076	1.141	3.572	630	15.444	5.360	15.697	13.214	2.038	1.219
20.210.50 Excedentes de Libre Disposición	410.000	816	38.076	33.098	109.717	81.866	59.914	52.736	794	6.729
20.210.60 Herencias	0	102.379	31.290	0	245.597	404.245	575.282	287.021	145.863	55.458
20.210.70 Beneficios no Cobrados	3.427.288	3.297.978	17.086.053	20.939.364	34.996.802	47.392.058	28.603.382	29.950.994	16.657.064	21.840.227
20.220 Retiros de Ahorro de Indeminización	553	129	0	48	1.227	2.015	0	0	0	75
20.230 Retiros de Ahorro Voluntario	177.454	142.727	35.900	35.937	117.860	137.525	7.692	106.609	19.328	14.629
20.240 Transferencias de Primas de Seguros	0	0	0	0	0	0	0	0	0	0
20.250 Transferencias de Cotización Adicional desde el Antiguo Sistema Previsional	0	0	0	0	0	0	0	0	0	0
20.260 Diferencias por Aclarar	0	0	0	0	0	0	0	0	0	0
20.270 Devolución a Empleadores y Afiliados por Pagos en Exceso	10.995	10.995	9.217	6.650	136.883	121.837	6.820	6.820	2	2
20.280 Primas del Seguro de Invalidez y Supervivencia	5.557.321	4.893.508	4.510.085	4.052.207	7.462.241	6.987.796	1.791.521	1.566.016	2.042.055	2.030.466
20.290 Comisiones Devengadas	30.211	30.247	30.757	31.137	47.201	58.908	13.929	18.961	11.760	15.713
20.300 Impuestos Retenidos	87.266	87.046	38.557	26.389	103.099	74.074	9.842	7.087	15.914	22.891
20.310 Provisión, Impuestos y Otros	1.218.466	2.899.678	1.219.328	2.899.871	2.437.532	5.579.681	1.218.466	2.900.494	0	290.066
20.315 Provisión por Inversiones en Activos Alternativos	0	0	0	0	0	0	0	0	0	0
20.320 Devolución de Bonificaciones y Subsidios Estatales	33.548	32.461	14.040	10.869	38.600	39.471	8.363	6.551	14.110	10.476
20.330 Consignaciones de Empleadores Enviadas por los Tribunales	0	0	0	0	0	0	0	0	0	0
20.340 Total Encaje	106.818.982	87.728.989	100.919.912	83.750.100	218.448.940	192.367.756	92.645.711	79.226.806	59.221.101	56.089.782
20.340.10 Encaje	106.818.982	87.728.989	100.919.912	83.750.100	218.448.940	192.367.756	92.645.711	79.226.806	59.221.101	56.089.782
20.340.20 Rentabilidad del Encaje	0	0	0	0	0	0	0	0	0	0
<b>20.100 TOTAL PASIVO EXIGIBLE</b>	<b>153.482.240</b>	<b>128.103.785</b>	<b>151.937.012</b>	<b>138.277.811</b>	<b>337.970.532</b>	<b>313.414.326</b>	<b>130.063.067</b>	<b>116.773.068</b>	<b>81.843.590</b>	<b>84.785.720</b>

1.1 BALANCE GENERAL (Cifras en miles de pesos)		FONDO DE PENSIONES									
		TIPO A		TIPO B		TIPO C		TIPO D		TIPO E	
		Ejercicio Actual	Ejercicio Anterior	Ejercicio Actual	Ejercicio Anterior	Ejercicio Actual	Ejercicio Anterior	Ejercicio Actual	Ejercicio Anterior	Ejercicio Actual	Ejercicio Anterior
<b>PATRIMONIO</b>											
20.410	Cuentas de Capitalización Individual de Cotizaciones Obligatorias	9.560.789.762	7.805.912.806	9.734.951.410	8.072.737.332	20.573.310.506	18.112.181.937	9.076.926.467	7.755.496.648	5.578.848.815	5.283.784.609
20.420	Cuentas de Capitalización Individual de Afiliado Voluntario	2.269.827	1.891.559	1.240.635	972.671	2.266.677	1.863.456	2.350.285	2.037.413	720.495	803.563
20.430	Cuentas de Capitalización Individual de Cotizaciones Voluntarias	525.391.409	459.430.191	180.659.537	159.932.791	510.058.380	450.920.381	85.173.586	73.811.673	115.148.451	109.544.084
20.440	Cuentas Individuales de Ahorro Previsional Voluntario Colectivo	449.874	360.170	24.165	23.307	111.277	141.779	337	506	131.522	101.683
20.450	Cuentas de Capitalización Individual de Depositos Convenidos	261.526.762	230.992.238	94.182.782	85.032.567	321.162.078	275.271.468	40.854.316	35.992.467	67.484.463	65.099.457
20.460	Cuentas de Ahorro Voluntario	344.101.473	308.246.525	98.895.491	92.425.125	324.778.755	292.913.433	69.005.844	62.291.980	72.168.488	71.703.032
20.470	Cuentas de Ahorro de Indemnización	1.990.055	1.705.870	4.356.951	3.889.833	28.821.845	26.158.586	717.365	666.511	1.085.711	1.060.561
20.480	Ahorros Voluntarios Destinados a Otras Entidades	0	0	0	0	0	0	0	0	0	0
20.490	Recaudación en Proceso de Acreditación	0	0	0	0	824.588	942.216	0	0	0	0
20.500	Rezagos de Cotizaciones Obligatorias y de Afiliados Voluntarios	0	0	0	0	22.772.728	19.958.247	0	0	0	0
20.510	Rezagos de Ahorros Voluntarios	0	0	0	0	229.410	331.028	0	0	0	0
20.520	Rezagos de Cuentas de Ahorro de Indemnización	0	0	0	0	184.541	162.352	0	0	0	0
20.530	Cambios en Proceso Hacia Otros Fondos Misma Administradora	0	0	0	0	0	0	0	0	0	0
20.540	Trasposos en Proceso Hacia Otras Administradoras	25.952.688	21.565.130	15.547.276	14.192.546	22.811.572	20.509.509	4.045.429	2.386.011	8.065.603	8.359.491
20.550	Trasposos en Proceso Hacia el Antiguo Sistema Previsional	0	0	0	0	0	0	0	0	0	0
20.560	Rentabilidad No Distribuida	0	0	0	0	0	0	0	0	0	0
20.400	<b>TOTAL PATRIMONIO</b>	<b>10.722.471.850</b>	<b>8.830.104.489</b>	<b>10.129.858.247</b>	<b>8.429.206.172</b>	<b>21.807.332.357</b>	<b>19.201.354.392</b>	<b>9.279.073.629</b>	<b>7.932.683.209</b>	<b>5.843.653.548</b>	<b>5.540.456.480</b>
20.000	<b>TOTAL PASIVOS</b>	<b>10.875.954.090</b>	<b>8.958.208.274</b>	<b>10.281.795.259</b>	<b>8.567.483.983</b>	<b>22.145.302.889</b>	<b>19.514.768.718</b>	<b>9.409.136.696</b>	<b>8.049.456.277</b>	<b>5.925.497.138</b>	<b>5.625.242.200</b>

1.1 BALANCE GENERAL (Cifras en miles de pesos)	FONDO DE PENSIONES										
	TIPO A		TIPO B		TIPO C		TIPO D		TIPO E		
	Ejercicio Actual	Ejercicio Anterior	Ejercicio Actual	Ejercicio Anterior	Ejercicio Actual	Ejercicio Anterior	Ejercicio Actual	Ejercicio Anterior	Ejercicio Actual	Ejercicio Anterior	
<b>CUENTAS DE ORDEN</b>											
30.110 Bonos de Reconocimiento	13.097.113	12.213.368	22.689.031	21.576.945	35.802.342	42.085.707	21.284.783	29.614.614	10.513.442	13.902.547	
30.115 Cotizaciones Impagas	0	0	0	0	9.779.884.703	7.510.349.403	0	0	0	0	
30.115.10 Cotizaciones Impagas Declaradas	0	0	0	0	8.254.229.132	6.332.100.850	0	0	0	0	
30.115.20 Cotizaciones Impagas Declaradas Automáticas	0	0	0	0	1.455.837.559	1.125.369.838	0	0	0	0	
30.115.30 Cotizaciones Impagas Originadas por Descuad. de Planillas	0	0	0	0	69.818.012	52.878.715	0	0	0	0	
30.120 Derechos por Contratos de Futuros, Forwards y Swaps Nacionales	1.953.929.917	1.468.433.619	1.915.845.409	1.352.785.764	5.632.323.059	4.515.878.041	2.523.688.138	1.684.563.479	1.300.130.891	984.284.733	
30.125 Derechos por Contratos de Futuros, Forwards y Swaps Extranjeros	2.903.508.141	1.628.096.792	1.869.791.287	1.355.771.221	3.820.441.672	3.469.728.331	1.446.828.951	643.696.142	1.267.926.388	1.218.101.032	
30.130 Derechos por Títulos Nacionales Entregados en Garantía	0	0	0	0	0	0	0	0	0	0	
30.135 Derechos por Títulos Extranjeros Entregados en Garantía	0	0	0	0	0	0	0	0	0	0	
30.137 Derechos por Monedas Nacional Entregada en Garantía	0	0	0	0	0	0	0	0	831.645	0	
30.140 Derechos por Monedas Extranjeras Entregada en Garantía	19.478.772	76.175.010	5.365.265	87.046.568	54.661.988	189.070.639	23.147.396	132.063.334	13.508.244	73.514.769	
30.145 Derechos por Contratos de Promesas de Suscripción y Pago de Cuotas de Fondos de Inversión	40.831.826	40.562.195	48.290.136	44.644.283	127.800.633	102.500.395	60.440.904	39.636.975	22.676.527	26.454.374	
30.146 Derechos por Moneda Nacional Recibida en Garantía	5.153.177	0	1.971.746	0	4.246.024	0	8.181.657	0	0	0	
30.147 Derechos por Moneda Extranjeras Recibida en Garantía	80.826.812	9.842.730	104.035.709	17.473.285	333.759.525	85.884.341	194.920.024	39.635.823	159.524.361	25.444.439	
30.148 Derechos por Títulos Nacionales Recibidos en Garantía	0	0	0	0	0	0	0	0	0	0	
30.149 Derechos por Títulos Extranjeros Recibidos en Garantía	0	0	0	0	0	0	0	0	0	0	
30.150 Derechos por Instrumentos Financieros Administrados por Sociedades Administradoras de Recursos Previsionales	0	0	0	0	0	0	0	0	0	0	
30.155 Derechos por Instrumentos Financieros Administrados por Mandatarios Extranjeros	0	0	0	0	0	0	0	0	0	0	
30.160 Derechos por Valores Recibidos en Garantía por Préstamos de Instrumentos de Renta Variable de Emisores Nacionales	0	0	0	0	0	0	0	0	0	0	
30.165 Derechos por Valores Recibidos en Garantía por Préstamos de Instrumentos de Deuda de Emisores Nacionales	0	0	0	0	0	0	0	0	0	0	
30.170 Derechos por Valores Recibidos en Garantía por Préstamos de Instrumentos de Renta Variable de Emisores Extranjeros	0	0	0	0	0	0	0	0	0	0	
30.175 Derechos por Valores Recibidos en Garantía por Préstamos de Instrumentos de Deuda de Emisores Extranjeros	0	0	0	0	0	0	0	0	0	0	
30.180 Derechos por Aportes Comprometidos en Activos Alternativos Extranjeros	617.066.248	492.417.640	479.885.325	421.512.449	705.614.061	623.862.528	140.399.288	149.563.134	76.668.959	108.044.388	
30.190 Derechos por Garantías Asociadas a Activos Alternativos Nacionales	0	0	0	0	0	0	0	0	0	0	
<b>30.100 TOTAL CUENTAS DE ORDEN (DEBE)</b>	<b>5.633.892.006</b>	<b>3.727.741.354</b>	<b>4.447.873.908</b>	<b>3.300.810.515</b>	<b>20.494.534.007</b>	<b>16.539.359.385</b>	<b>4.418.891.141</b>	<b>2.718.773.501</b>	<b>2.851.780.457</b>	<b>2.449.746.282</b>	
30.210 Responsabilidad por Bonos de Reconocimiento	13.097.113	12.213.368	22.689.031	21.576.945	35.802.342	42.085.707	21.284.783	29.614.614	10.513.442	13.902.547	
30.215 Responsabilidad por Cotizaciones Impagas	0	0	0	0	9.779.884.703	7.510.349.403	0	0	0	0	
30.215.10 Responsabilidad por Cotizaciones Impagas Declaradas	0	0	0	0	8.254.229.132	6.332.100.850	0	0	0	0	
30.215.20 Responsabilidad por Cotizaciones Impagas Declaradas Automáticas	0	0	0	0	1.455.837.559	1.125.369.838	0	0	0	0	
30.215.30 Responsabilidad por Cotizaciones Impagas Originadas por Descuad. de Planillas	0	0	0	0	69.818.012	52.878.715	0	0	0	0	
30.220 Obligaciones por Contratos de Futuros, Forwards y Swaps Nacionales	1.953.929.917	1.468.433.619	1.915.845.409	1.352.785.764	5.632.323.059	4.515.878.041	2.523.688.138	1.684.563.479	1.300.130.891	984.284.733	
30.225 Obligaciones por Contratos de Futuros, Forwards y Swaps Extranjeros	2.903.508.141	1.628.096.792	1.869.791.287	1.355.771.221	3.820.441.672	3.469.728.331	1.446.828.951	643.696.142	1.267.926.388	1.218.101.032	
30.230 Obligaciones por Títulos Nacionales Entregados en Garantía	0	0	0	0	0	0	0	0	0	0	
30.235 Obligaciones por Títulos Extranjeros Entregados en Garantía	0	0	0	0	0	0	0	0	0	0	
30.237 Obligaciones por Monedas Nacional Entregada en Garantía	0	0	0	0	0	0	0	0	831.645	0	
30.240 Obligaciones por Monedas Extranjeras Entregada en Garantía	19.478.772	76.175.010	5.365.265	87.046.568	54.661.988	189.070.639	23.147.396	132.063.334	13.508.244	73.514.769	
30.245 Obligaciones por Contratos de Promesas de Suscripción y Pago de Cuotas de Fondos de Inversión	40.831.826	40.562.195	48.290.136	44.644.283	127.800.633	102.500.395	60.440.904	39.636.975	22.676.527	26.454.374	
30.246 Obligaciones por Moneda Nacional Recibida en Garantía	5.153.177	0	1.971.746	0	4.246.024	0	8.181.657	0	0	0	

1.1 BALANCE GENERAL (Cifras en miles de pesos)		FONDO DE PENSIONES									
		TIPO A		TIPO B		TIPO C		TIPO D		TIPO E	
		Ejercicio Actual	Ejercicio Anterior	Ejercicio Actual	Ejercicio Anterior	Ejercicio Actual	Ejercicio Anterior	Ejercicio Actual	Ejercicio Anterior	Ejercicio Actual	Ejercicio Anterior
CUENTAS DE ORDEN											
30.247	Obligaciones por Moneda Extranjeras Recibida en Garantía	80.826.812	9.842.730	104.035.709	17.473.285	333.759.525	85.884.341	194.920.024	39.635.823	159.524.361	25.444.439
30.248	Obligaciones por Títulos Nacionales Recibidos en Garantía	0	0	0	0	0	0	0	0	0	0
30.249	Obligaciones por Títulos Extranjeros Recibidos en Garantía	0	0	0	0	0	0	0	0	0	0
30.250	Obligaciones por Instrumentos Financieros Administrados por Sociedades Administradoras de Recursos Previsionales	0	0	0	0	0	0	0	0	0	0
30.255	Obligaciones por Instrumentos Financieros Administrados por Mandatarios Extranjeros	0	0	0	0	0	0	0	0	0	0
30.260	Obligaciones por Valores Recibidos en Garantía por Préstamos de Instrumentos de Renta Variable de Emisores Nacionales	0	0	0	0	0	0	0	0	0	0
30.265	Obligaciones por Valores Recibidos en Garantía por Préstamos de Instrumentos de Deuda de Emisores Nacionales	0	0	0	0	0	0	0	0	0	0
30.270	Obligaciones por Valores Recibidos en Garantía por Préstamos de Instrumentos de Renta Variable de Emisores Extranjeros	0	0	0	0	0	0	0	0	0	0
30.275	Obligaciones por Valores Recibidos en Garantía por Préstamos de Instrumentos de Deuda de Emisores Extranjeros	0	0	0	0	0	0	0	0	0	0
30.280	Obligaciones por Aportes Comprometidos en Activos Alternativos Extranjeros	617.066.248	492.417.640	479.885.325	421.512.449	705.614.061	623.862.528	140.399.288	149.563.134	76.668.959	108.044.388
30.290	Obligaciones por Garantías Asociada a Activos Alternativos Nacionales	0	0	0	0	0	0	0	0	0	0
30.200	TOTAL CUENTAS DE ORDEN (HABER)	5.633.892.006	3.727.741.354	4.447.873.908	3.300.810.515	20.494.534.007	16.539.359.385	4.418.891.141	2.718.773.501	2.851.780.457	2.449.746.282

1.2 ESTADO DE VARIACIÓN PATRIMONIAL DE LOS FONDOS DE PENSIONES (En Miles de Pesos)		FONDO DE PENSIONES									
		TIPO A		TIPO B		TIPO C		TIPO D		TIPO E	
		Ejercicio Actual	Ejercicio Anterior	Ejercicio Actual	Ejercicio Anterior	Ejercicio Actual	Ejercicio Anterior	Ejercicio Actual	Ejercicio Anterior	Ejercicio Actual	Ejercicio Anterior
30.300	PATRIMONIO INICIAL DE LOS FONDOS DE PENSIONES	8.830.104.489	7.263.920.165	8.429.206.172	7.093.723.291	19.201.354.392	17.828.842.524	7.932.683.209	7.424.345.227	5.540.456.480	6.124.284.097
30.410	Cotizaciones, Depósitos y Aportes	720.557.243	653.691.070	550.759.765	509.449.630	2.786.671.226	2.635.782.426	243.918.377	220.930.549	284.159.424	298.798.073
30.410.10	Cotizaciones Obligatorias	619.364.131	562.038.557	525.822.108	488.003.646	2.553.650.253	2.418.891.867	230.262.934	209.937.739	264.104.574	275.391.201
30.410.20	Cotizaciones Voluntarias	38.435.222	33.174.256	10.619.129	8.742.253	96.071.006	88.120.463	7.639.805	5.920.828	7.388.296	8.604.016
30.410.30	Depósitos Convenidos	9.759.011	8.095.341	2.447.417	2.140.395	21.440.419	18.927.571	842.104	512.737	1.836.286	1.947.122
30.410.40	Depósitos de Ahorro Voluntario	52.843.837	50.217.196	11.678.677	10.365.171	113.901.535	108.188.119	5.119.724	4.495.312	10.766.581	12.786.136
30.410.50	Aportes de Ahorro Indemnización	49.716	52.293	127.420	127.445	1.251.384	1.257.238	17.457	19.779	36.197	36.153
30.410.60	Depósitos de Ahorro Previsional Voluntario para Otras Entidades	0	0	0	0	0	0	0	0	0	0
30.410.70	Cotizaciones de Afiliado Voluntario	73.195	76.984	58.502	61.405	285.663	310.914	35.017	42.943	18.802	23.487
30.410.80	Depósitos de Ahorro Previsional Colectivo	32.131	36.443	6.512	9.315	70.966	86.254	1.336	1.211	8.688	9.958
30.420	Aportes Adicionales y Contribuciones	34.363.075	29.294.727	43.163.243	40.649.072	343.051.245	298.703.664	85.916.817	65.962.161	47.089.193	40.062.883
30.425	Aportes del Estado	9.664	10.443	728.003	599.892	39.111.166	33.945.389	26.701.975	23.047.904	4.029.446	3.928.406
30.425.10	Bonificación Fiscal APV	0	0	0	0	0	0	0	0	0	0
30.425.20	Bono por hijo nacido vivo	0	0	678.825	554.467	39.029.446	33.872.623	26.700.869	23.046.782	4.026.323	3.925.441
30.425.30	Subsidio al Empleo Joven	0	0	0	0	0	0	0	0	0	0
30.425.40	Subsidio al trabajador Joven	9.664	10.443	49.178	45.425	81.720	72.766	1.106	1.122	3.123	2.965
30.430	Trasposos Recibidos Desde Otros Fondos Misma Administradora	909.910.425	1.111.124.253	1.033.377.590	1.078.410.692	1.272.176.563	1.424.217.748	961.721.092	812.952.599	1.452.893.499	1.296.942.566
30.430.10	Cuentas de Capitalización Individual de Cotizaciones Obligatorias	733.367.801	851.265.656	983.110.169	1.020.062.398	1.113.540.762	1.258.605.513	911.743.995	789.623.077	1.252.523.986	1.109.665.800
30.430.20	Cuentas de Capitalización Individual de Cotizaciones Voluntarias	64.532.712	97.406.514	21.344.888	17.557.130	59.669.451	50.329.238	22.691.946	6.538.158	75.963.391	68.050.934
30.430.30	Cuentas de Capitalización Individual de Depósitos Convenidos	65.381	51.342	10.957	19.156	23.085	41.788	7.695	5.379	33.491	30.141
30.430.40	Cuentas de Ahorro Voluntario	73.856.263	103.166.965	18.429.057	25.326.527	60.233.263	74.169.242	17.248.750	10.700.043	79.375.760	72.423.799
30.430.50	Cuentas de Ahorro de Indemnización	37.850.076	58.936.984	10.273.307	15.296.659	38.404.963	40.871.921	9.906.464	5.999.833	44.742.560	46.566.583
30.430.60	Cuentas de Capitalización Individual de Afiliado Voluntario	175.988	246.913	207.776	148.332	297.792	182.131	116.742	86.109	202.314	193.665
30.430.70	Cuentas Individuales de Ahorro Previsional Voluntario Colectivo	62.204	49.879	1.436	490	7.247	17.915	5.500	0	51.997	11.644
30.430.75	Cotizaciones Voluntarias (APV)	0	0	0	0	0	0	0	0	0	0
30.430.80	Rezagos	0	0	0	0	0	0	0	0	0	0
30.430.90	Dictámenes de Reclamos de Otros Fondos	0	0	0	0	0	0	0	0	0	0
30.440	Trasposos Recibidos Desde los Fondos de Pensiones de Otras Administradoras	662.585.122	507.976.154	478.031.197	377.101.993	501.848.344	479.928.766	60.298.043	58.161.785	159.343.568	171.452.948
30.440.10	Cuentas de Capitalización Individual de Cotizaciones Obligatorias	661.636.773	506.524.758	477.695.795	376.597.542	473.456.484	446.980.375	59.543.212	58.071.468	158.913.200	169.786.786
30.440.20	Cuentas de Capitalización Individual de Cotizaciones Voluntarias	125.349	222.948	0	102.874	1.250.275	861.822	112.386	32.144	120.635	335.284
30.440.30	Cuentas de Capitalización Individual de Depósitos Convenidos	520.881	527.590	0	43.279	933.546	409.179	0	11.040	275.904	823.099
30.440.40	Cuentas de Ahorro Voluntario	0	0	0	13	0	0	0	0	0	0
30.440.50	Cuentas de Ahorro de Indemnización	57.054	37.682	22.992	19.277	153.329	144.927	3.940	17.567	10.950	13.963
30.440.60	Cuentas de Capitalización Individual de Afiliado Voluntario	30.031	43.006	25.344	48.211	25.766.231	30.731.882	7.465	5.448	16.449	22.353
30.440.70	Cuentas Individuales de Ahorro Previsional Voluntario Colectivo	0	0	0	0	288.479	800.581	0	0	0	0
30.440.75	Cotizaciones Voluntarias (APV)	0	0	0	0	0	0	0	0	0	0
30.440.80	Rezagos	0	0	0	0	0	0	0	0	0	0
30.440.90	Dictámenes de Reclamos de Otros Fondos	215.034	620.170	287.066	290.797	0	0	631.040	24.118	6.430	471.463
30.450	Bonos de Reconocimiento	0	57.529	2.994.659	5.083.630	28.881.516	47.002.075	13.552.026	20.953.417	3.862.999	7.251.895
30.455	Aportes Sociedad Administradora del Fondo de Cesantía	4.445.126	1.311.650	4.096.381	1.874.935	19.765.709	8.329.366	1.916.800	967.337	1.858.537	734.578
30.460	Beneficios no Cobrados	79.075	26.652	329.739	25.276	4.076.061	3.746.284	2.017.276	2.154.626	412.771	773.238
30.465	Devolución de Primas del Seguro Invalidez y Supervivencia Recibidas de las Compañías de Seguro	782.044	792.150	460.641	487.638	580.967	659.367	124.010	119.873	204.273	237.435
30.470	Otros Aumentos	67.033.129	60.109.185	193.076.844	214.740.457	464.342.377	500.402.893	247.192.691	314.817.808	185.086.322	235.826.809
30.400	TOTAL AUMENTOS DE PATRIMONIO	2.399.764.903	2.364.393.813	2.307.018.062	2.228.423.215	5.460.505.174	5.432.717.978	1.643.359.107	1.520.068.059	2.138.940.032	2.056.008.831

1.2 ESTADO DE VARIACIÓN PATRIMONIAL DE LOS FONDOS DE PENSIONES (En Miles de Pesos)		FONDO DE PENSIONES									
		TIPO A		TIPO B		TIPO C		TIPO D		TIPO E	
		Ejercicio Actual	Ejercicio Anterior	Ejercicio Actual	Ejercicio Anterior	Ejercicio Actual	Ejercicio Anterior	Ejercicio Actual	Ejercicio Anterior	Ejercicio Actual	Ejercicio Anterior
30.510	Comisiones Devengadas	65.556.435	59.864.446	52.870.426	49.398.466	94.123.941	90.853.503	25.895.557	23.636.502	27.742.492	29.269.432
30.510.10	Comisiones Porcentuales Devengadas	65.556.435	59.864.446	52.870.426	49.398.466	94.123.872	90.853.429	25.895.557	23.636.502	27.742.492	29.269.432
30.510.20	Comisiones Fijas Devengadas	0	0	0	0	69	74	0	0	0	0
30.515	Aportes del Estado	795.542	391.409	243.396	118.393	910.286	428.347	153.552	81.953	327.558	178.662
30.515.10	Bonificación Fiscal APV	795.542	391.409	243.396	118.393	910.286	428.347	153.552	81.953	327.558	178.662
30.515.20	Bono por hijo nacido vivo	0	0	0	0	0	0	0	0	0	0
30.515.30	Subsidio al Empleo Joven	0	0	0	0	0	0	0	0	0	0
30.515.40	Subsidio al trabajador Joven	0	0	0	0	0	0	0	0	0	0
30.520	Trasposos Enviados Hacia Otros Fondos Misma Administradora	1.209.692.970	1.062.119.174	1.055.756.719	923.071.062	1.466.962.386	1.411.688.917	324.153.963	318.454.824	1.573.513.131	2.008.313.881
30.520.10	Cuentas de Capitalización Individual de Cotizaciones Obligatorias	1.013.711.928	850.045.022	997.994.759	877.523.474	1.329.426.156	1.285.094.134	279.454.417	286.967.664	1.373.699.453	1.729.592.150
30.520.20	Cuentas de Capitalización Individual de Cotizaciones Voluntarias	67.462.428	77.505.154	24.372.039	14.582.159	54.741.838	39.546.645	20.249.786	9.624.689	77.376.297	98.623.327
30.520.30	Cuentas de Capitalización Individual de Depósitos Convenidos	25.271	29.694	12.052	17.787	46.580	37.116	10.844	2.291	45.862	60.918
30.520.40	Cuentas de Ahorro Voluntario	79.963.479	83.911.034	21.079.660	19.412.399	54.443.838	52.911.578	15.575.283	13.739.660	78.080.833	115.811.905
30.520.50	Cuentas de Ahorro de Indemnización	48.285.417	50.453.177	12.143.886	11.386.571	28.061.389	33.916.261	8.772.305	8.052.175	43.914.373	63.863.796
30.520.60	Cuentas de Capitalización Individual de Afiliado Voluntario	197.502	163.629	150.274	135.022	211.342	163.844	85.736	68.345	355.758	326.310
30.520.70	Cuentas Individuales de Ahorro Previsional Voluntario Colectivo	46.945	11.464	4.049	13.650	31.243	19.339	5.592	0	40.555	35.475
30.520.75	Cotizaciones Voluntarias (APV)	0	0	0	0	0	0	0	0	0	0
30.520.80	Rezagos	0	0	0	0	0	0	0	0	0	0
30.520.90	Dictámenes de Reclamos de Otros Fondos	0	0	0	0	0	0	0	0	0	0
30.530	Trasposos Enviados Hacia los Fondos de Pensiones de Otras Administradoras	585.446.839	483.247.967	400.743.187	326.043.547	610.538.670	542.304.923	79.867.876	66.721.770	231.252.061	224.652.612
30.530.10	Cuentas de Capitalización Individual de Cotizaciones Obligatorias	584.221.653	481.887.319	399.915.023	325.637.874	582.725.294	510.164.075	79.735.477	66.645.702	231.031.802	223.988.077
30.530.20	Cuentas de Capitalización Individual de Cotizaciones Voluntarias	503.806	492.319	237.614	139.077	655.864	1.217.424	84.507	4.839	53.027	206.002
30.530.30	Cuentas de Capitalización Individual de Depósitos Convenidos	645.910	792.323	300.337	152.854	1.101.067	1.152.011	522	47.533	99.966	379.646
30.530.40	Cuentas de Ahorro Voluntario	0	0	0	0	0	0	0	0	0	0
30.530.50	Cuentas de Ahorro de Indemnización	26.371	24.157	39.841	35.013	136.097	110.872	1.621	5.577	19.609	14.237
30.530.60	Cuentas de Capitalización Individual de Afiliado Voluntario	38.408	28.221	6.754	10.504	48.805	13.520	7.982	435	5.577	6.820
30.530.70	Cuentas Individuales de Ahorro Previsional Voluntario Colectivo	0	0	0	0	0	0	0	0	0	0
30.530.75	Cotizaciones Voluntarias (APV)	0	0	0	0	0	0	0	0	0	0
30.530.80	Rezagos	0	0	0	0	25.664.448	29.580.705	0	0	0	0
30.530.90	Dictámenes de Reclamos de Otros Fondos	10.691	23.628	243.618	68.225	207.095	66.316	37.767	17.684	42.080	57.830
30.540	Beneficios	46.820.907	33.708.589	253.133.578	196.537.903	999.009.757	826.070.870	746.153.017	617.913.291	402.589.736	350.825.601
30.540.10	Retiros Programados	8.975.934	8.551.737	8.488.983	8.428.616	285.385.267	262.843.995	281.862.661	258.510.953	113.000.899	114.253.979
30.540.20	Rentas Temporales	39.807	104.539	333.151	278.584	6.187.312	8.834.751	5.447.704	7.716.807	2.973.116	5.142.912
30.540.30	Herencia	1.393.994	1.475.266	2.656.117	1.128.446	21.449.834	19.987.608	32.435.477	31.796.830	10.343.534	10.308.798
30.540.40	Primas de Rentas Vitalicias	32.348.149	20.488.696	235.727.644	180.566.074	665.125.874	514.180.611	413.015.189	308.301.320	271.628.459	214.118.632
30.540.50	Cuotas Mortuorias	142.334	131.204	224.305	217.812	1.089.337	1.003.223	1.579.537	1.472.332	271.385	269.449
30.540.60	Excedentes de Libre Disposición	3.920.689	2.957.147	5.703.378	5.918.371	16.933.272	16.240.890	11.812.449	10.115.049	4.372.343	6.731.831
30.540.70	Distribución de Beneficios no Cobrados	0	0	0	0	2.838.861	2.979.792	0	0	0	0
30.550	Distribución de Recaudación	0	0	0	0	2.074.122.753	1.924.659.781	0	0	0	0
30.550.10	Cotizaciones, Depósitos y Aportes	0	0	0	0	1.799.394.809	1.682.869.322	0	0	0	0
30.550.20	Bonos de Reconocimiento (cualquiera sea su tipo) Liquidados, Reliquidados o Transados en Bolsa de Valores Nacionales	0	0	0	0	20.409.684	33.346.471	0	0	0	0
30.550.30	Aportes Adicionales y Contribuciones	0	0	0	0	210.532.328	175.968.843	0	0	0	0
30.550.40	Transferencias Desde el Antiguo Sistema Previsional	0	0	0	0	0	0	0	0	0	0
30.550.50	Aportes Regularizadores de la Administradora	0	0	0	0	0	0	0	0	0	0
30.550.60	Aportes del Estado	0	0	0	0	31.469.088	27.586.645	0	0	0	0
30.550.70	Aportes Sociedad Administradora del fondo de Cesantía	0	0	0	0	12.316.844	4.888.500	0	0	0	0
30.560	Pagos en Exceso de Empleadores y Afiliados	4.027.824	3.056.010	3.067.933	5.562.907	6.771.954	6.769.362	4.752.075	3.395.511	2.666.083	2.711.060
30.565	Aportes Sociedad Administradora del Fondo de Cesantía	0	0	0	0	0	0	0	0	0	0
30.570	Retiros de Ahorro Voluntario	67.214.737	61.070.271	15.581.466	13.869.195	48.337.324	45.207.657	8.613.197	11.589.303	17.081.775	19.682.263
30.580	Retiros de Ahorro de Indemnización	149.799	148.989	289.977	247.872	2.439.915	2.516.693	61.238	101.688	110.043	119.834
30.590	Retiros de Ahorro Previsional Voluntario	17.502.098	16.941.273	4.906.840	4.522.150	19.018.086	17.041.432	3.392.795	3.798.170	5.513.815	6.208.778
30.600	Retiros de Ahorro Previsional Voluntario Colectivo	0	0	0	0	0	0	0	0	0	0
30.610	Transferencias de Ahorro Previsional Voluntario Para Otras Entidades	48.302.413	37.791.495	10.368.853	10.388.016	28.948.115	20.328.133	2.971.943	2.730.134	10.314.418	7.996.839
30.620	Transferencias de Ahorro Previsional Voluntario Colectivo Para Otras Entidades	0	0	0	0	0	0	0	0	0	0
30.630	Impuestos Retenidos	1.056.980	978.378	351.177	326.078	922.809	838.482	205.939	163.887	274.482	360.596
30.640	Transferencias de Primas Hacia Otras Administradoras	0	0	0	0	0	0	0	0	0	0
30.645	Primas del Seguro Invalidez y Supervivencia Devengadas a Favor de las Compañías de Seguro	70.661.317	65.027.042	57.646.044	54.705.793	97.331.627	95.360.155	22.482.409	21.000.246	28.137.964	29.804.574
30.650	Otras Disminuciones	35.672.718	47.308.046	187.739.407	212.370.921	480.095.621	530.417.676	244.351.517	297.131.518	173.187.137	219.577.546
30.500	TOTAL DISMINUCIONES DEL PATRIMONIO	2.152.900.579	1.871.653.089	2.042.699.003	1.797.162.303	5.929.533.244	5.514.485.931	1.463.055.078	1.366.718.797	2.472.710.695	2.899.701.678
30.700	REVALORIZACIONES (DESVALORIZACIONES) DEL PATRIMONIO	1.645.503.037	1.073.443.600	1.436.333.016	904.221.969	3.075.006.035	1.454.279.821	1.166.086.391	354.988.720	636.967.731	259.865.230
30.800	PATRIMONIO FINAL DE LOS FONDOS DE PENSIONES	10.722.471.850	8.830.104.489	10.129.858.247	8.429.206.172	21.807.332.357	19.201.354.392	9.279.073.629	7.932.683.209	5.843.653.548	5.540.456.480

1.3 ESTADO DE VARIACIÓN PATRIMONIAL DE LOS FONDOS DE PENSIONES (En Cuotas)		FONDO DE PENSIONES									
		TIPO A		TIPO B		TIPO C		TIPO D		TIPO E	
		Ejercicio Actual	Ejercicio Anterior	Ejercicio Actual	Ejercicio Anterior	Ejercicio Actual	Ejercicio Anterior	Ejercicio Actual	Ejercicio Anterior	Ejercicio Actual	Ejercicio Anterior
30.900	PATRIMONIO INICIAL DE LOS FONDOS DE PENSIONES	116.462.968,19	109.637.142,58	127.755.966,17	120.924.746,29	277.718.249,83	278.847.064,83	153.622.262,11	150.636.663,82	97.454.465,46	112.928.444,51
31.010	Cotizaciones, Depósitos y Aportes	8.849.885,52	9.098.149,97	7.803.922,52	8.105.048,19	37.628.346,56	39.354.957,45	4.420.658,19	4.363.918,05	4.727.773,44	5.385.119,65
31.010.10	Cotizaciones Obligatorias	7.618.595,08	7.825.868,36	7.454.414,01	7.764.538,83	34.504.539,07	36.121.279,74	4.174.331,65	4.147.317,81	4.394.627,81	4.964.519,13
31.010.20	Cotizaciones Voluntarias	468.674,12	460.425,55	148.940,75	138.868,34	1.288.624,85	1.312.539,44	137.935,47	116.803,27	122.673,02	155.144,09
31.010.30	Depósitos Convenidos	123.535,46	113.615,20	36.026,21	34.386,57	295.776,01	285.322,51	15.496,92	10.252,32	30.849,27	35.574,45
31.010.40	Depósitos de Ahorro Voluntario	637.173,47	695.932,82	161.820,88	164.113,99	1.517.789,62	1.611.120,67	91.923,31	88.300,30	178.563,87	228.626,26
31.010.50	Aportes de Ahorro Indemnización	613,05	725,54	1.808,00	2.017,96	16.814,70	18.794,27	316,09	390,19	601,69	650,17
31.010.60	Depósitos de Ahorro Previsional Voluntario para Otras Entidades	0,00	0,00	0,00	0,00	0,00	0,00	0,00	0,00	0,00	0,00
31.010.70	Cotizaciones de Afiliado Voluntario	899,10	1.073,14	819,47	973,26	3.841,13	4.607,96	630,53	830,22	313,18	425,01
31.010.80	Depósitos de Ahorro Previsional Colectivo	395,24	509,36	93,20	149,24	961,18	1.292,86	24,22	23,94	144,60	180,54
31.020	Aportes Adicionales y Contribuciones	425.290,45	409.244,32	605.521,16	643.657,58	4.612.189,04	4.457.779,49	1.554.128,04	1.307.215,91	776.935,92	724.269,22
31.025	Aportes del Estado	118,75	144,94	10.202,85	9.522,81	525.683,43	506.330,91	482.265,02	455.763,23	66.857,44	70.887,03
31.025.10	Bonificación Fiscal APV	0,00	0,00	0,00	0,00	0,00	0,00	0,00	0,00	0,00	0,00
31.025.20	Bono por hijo nacido vivo	0,00	0,00	9.507,43	8.798,84	524.577,53	505.242,23	482.245,19	455.740,56	66.805,58	70.833,67
31.025.30	Subsidio al Empleo Joven	0,00	0,00	0,00	0,00	0,00	0,00	0,00	0,00	0,00	0,00
31.025.40	Subsidio al trabajador Joven	118,75	144,94	695,42	723,97	1.105,90	1.088,68	19,83	22,67	51,86	53,36
31.030	Trasposos Recibidos Desde Otros Fondos Misma Administradora	11.111.841,96	15.450.580,76	14.535.879,89	17.110.326,11	17.216.883,69	21.262.097,57	17.348.299,58	16.053.761,68	24.163.702,58	23.242.546,25
31.030.10	Cuentas de Capitalización Individual de Cotizaciones Obligatorias	8.950.778,59	11.834.489,34	13.833.274,77	16.187.163,20	15.065.198,95	18.788.585,02	16.440.210,10	15.595.101,30	20.841.165,36	19.886.319,56
31.030.20	Cuentas de Capitalización Individual de Cotizaciones Voluntarias	788.724,05	1.357.311,59	297.864,90	275.711,58	809.068,71	749.637,03	412.282,59	128.659,76	1.259.725,47	1.220.321,30
31.030.30	Cuentas de Capitalización Individual de Depósitos Convenidos	783,30	717,95	157,17	304,22	308,46	625,09	142,66	104,94	556,94	549,60
31.030.40	Cuentas de Ahorro Voluntario	905.744,54	1.434.366,45	258.037,00	401.495,39	818.552,27	1.110.359,23	314.665,68	210.848,49	1.317.073,08	1.299.514,30
31.030.50	Cuentas de Ahorro de Indemnización	462.904,31	819.561,85	143.685,12	243.308,78	519.703,49	609.908,25	178.794,10	117.342,25	740.968,29	832.199,89
31.030.60	Cuentas de Capitalización Individual de Afiliado Voluntario	2.129,41	3.428,88	2.840,41	2.335,37	3.956,05	2.702,93	2.110,06	1.704,94	3.340,58	3.435,38
31.030.70	Cuentas Individuales de Ahorro Previsional Voluntario Colectivo	777,76	704,70	20,52	7,57	95,76	280,02	94,39	0,00	872,86	206,22
31.030.75	Cotizaciones Voluntarias (APV)	0,00	0,00	0,00	0,00	0,00	0,00	0,00	0,00	0,00	0,00
31.030.80	Rezagos	0,00	0,00	0,00	0,00	0,00	0,00	0,00	0,00	0,00	0,00
31.030.90	Dictámenes de Reclamos de Otros Fondos	0,00	0,00	0,00	0,00	0,00	0,00	0,00	0,00	0,00	0,00
31.040	Trasposos Recibidos Desde los Fondos de Pensiones de Otras Administradoras	8.112.993,25	7.063.909,51	6.750.791,82	5.990.275,97	6.765.538,38	7.162.453,28	1.090.268,87	1.151.693,96	2.652.735,71	3.087.126,51
31.040.10	Cuentas de Capitalización Individual de Cotizaciones Obligatorias	8.100.968,99	7.042.998,60	6.745.859,01	5.982.009,22	6.381.131,70	6.672.405,31	1.076.945,34	1.149.884,09	2.645.280,37	3.055.937,92
31.040.20	Cuentas de Capitalización Individual de Cotizaciones Voluntarias	1.454,24	3.115,79	0,00	1.571,18	17.151,58	13.112,57	2.057,76	658,73	2.057,65	6.263,74
31.040.30	Cuentas de Capitalización Individual de Depósitos Convenidos	6.845,29	7.442,81	0,00	707,10	12.113,60	6.290,47	0,00	225,67	4.831,99	15.527,31
31.040.40	Cuentas de Ahorro Voluntario	0,00	0,00	0,00	0,21	0,00	0,00	0,00	0,00	0,00	0,00
31.040.50	Cuentas de Ahorro de Indemnización	696,57	516,05	323,50	305,66	2.074,90	2.166,60	71,44	341,85	182,09	247,16
31.040.60	Cuentas de Capitalización Individual de Afiliado Voluntario	361,98	601,10	375,69	755,38	349.120,10	456.634,66	137,58	109,47	273,96	376,59
31.040.70	Cuentas Individuales de Ahorro Previsional Voluntario Colectivo	0,00	0,00	0,00	0,00	3.946,50	11.843,67	0,00	0,00	0,00	0,00
31.040.75	Cotizaciones Voluntarias (APV)	0,00	0,00	0,00	0,00	0,00	0,00	0,00	0,00	0,00	0,00
31.040.80	Rezagos	0,00	0,00	0,00	0,00	0,00	0,00	0,00	0,00	0,00	0,00
31.040.90	Dictámenes de Reclamos de Otros Fondos	2.666,18	9.235,16	4.233,62	4.927,22	0,00	0,00	11.056,75	474,15	109,65	8.773,79
31.050	Bonos de Reconocimiento	0,00	795,87	42.894,62	81.151,75	388.791,17	704.111,67	245.060,98	415.863,39	64.118,46	131.320,63
31.055	Aportes Sociedad Administradora del Fondo de Cesantía	53.167,82	18.307,21	56.937,03	29.917,77	261.573,75	125.537,04	34.242,71	19.163,55	30.434,24	13.287,69
31.060	Beneficios no Cobrados	1.047,67	366,36	4.342,70	404,87	55.327,74	56.076,86	36.346,72	42.571,07	6.838,95	14.114,63
31.065	Devolución de Primas del Seguro Invalidez y Supervivencia Recibidas de las Compañías de Seguro	9.548,20	10.996,94	6.500,06	7.744,28	7.807,22	9.828,76	2.234,44	2.368,35	3.385,04	4.287,40
31.070	Otros Aumentos	818.154,89	836.395,77	2.748.382,27	3.428.005,31	6.273.703,52	7.481.554,87	4.483.015,85	6.238.952,80	3.079.540,15	4.277.873,42
31.000	TOTAL AUMENTOS DE PATRIMONIO	29.382.048,51	32.888.891,65	32.565.374,92	35.406.054,64	73.735.844,50	81.120.727,90	29.696.520,40	30.051.271,99	35.572.321,93	36.950.832,43

1.3 ESTADO DE VARIACIÓN PATRIMONIAL DE LOS FONDOS DE PENSIONES (En Cuotas)		FONDO DE PENSIONES									
		TIPO A		TIPO B		TIPO C		TIPO D		TIPO E	
		Ejercicio Actual	Ejercicio Anterior	Ejercicio Actual	Ejercicio Anterior	Ejercicio Actual	Ejercicio Anterior	Ejercicio Actual	Ejercicio Anterior	Ejercicio Actual	Ejercicio Anterior
31.110	Comisiones Devengadas	805.971,82	833.525,00	749.273,61	785.687,13	1.271.325,72	1.354.440,03	469.552,07	466.844,54	461.733,78	527.595,05
31.110.10	Comisiones Porcentuales Devengadas	805.971,82	833.525,00	749.273,61	785.687,13	1.271.325,72	1.354.440,03	469.552,07	466.844,54	461.733,78	527.595,05
31.110.20	Comisiones Fijas Devengadas	0,00	0,00	0,00	0,00	0,00	0,00	0,00	0,00	0,00	0,00
31.115	Aportes del Estado	9.755,79	5.477,66	3.450,99	1.881,48	12.343,85	6.405,89	2.804,69	1.632,57	5.507,38	3.253,35
31.115.10	Bonificación Fiscal APV	9.755,79	5.477,66	3.450,99	1.881,48	12.343,85	6.405,89	2.804,69	1.632,57	5.507,38	3.253,35
31.115.20	Bono por hijo nacido vivo	0,00	0,00	0,00	0,00	0,00	0,00	0,00	0,00	0,00	0,00
31.115.30	Subsidio al Empleo Joven	0,00	0,00	0,00	0,00	0,00	0,00	0,00	0,00	0,00	0,00
31.115.40	Subsidio al trabajador Joven	0,00	0,00	0,00	0,00	0,00	0,00	0,00	0,00	0,00	0,00
31.120	Trasposos Enviados Hacia Otros Fondos Misma Administradora	15.150.804,47	14.801.905,07	15.172.413,48	14.668.949,35	19.795.030,29	20.993.511,36	5.870.903,46	6.322.559,60	26.085.629,18	36.321.582,99
31.120.10	Cuentas de Capitalización Individual de Cotizaciones Obligatorias	12.686.907,66	11.837.627,58	14.344.751,99	13.947.316,66	17.937.703,98	19.111.844,30	5.058.262,66	5.699.421,84	22.779.236,22	31.278.999,58
31.120.20	Cuentas de Capitalización Individual de Cotizaciones Voluntarias	850.410,94	1.082.990,17	345.967,19	229.278,93	740.282,77	585.687,75	368.304,30	190.213,45	1.278.106,10	1.784.036,42
31.120.30	Cuentas de Capitalización Individual de Depósitos Convenidos	325,50	416,78	173,87	283,02	624,52	558,06	192,65	46,22	757,00	1.111,67
31.120.40	Cuentas de Ahorro Voluntario	1.009.358,76	1.172.587,68	305.771,74	308.578,02	736.622,46	787.883,09	283.074,01	271.485,96	1.293.281,62	2.097.319,80
31.120.50	Cuentas de Ahorro de Indemnización	600.752,50	705.836,90	173.529,24	181.119,04	376.559,36	504.825,76	159.419,60	160.044,69	727.764,34	1.153.564,41
31.120.60	Cuentas de Capitalización Individual de Afiliado Voluntario	2.446,17	2.283,81	2.164,53	2.138,25	2.800,75	2.415,45	1.554,67	1.347,44	5.806,82	5.923,12
31.120.70	Cuentas Individuales de Ahorro Previsional Voluntario Colectivo	602,94	162,15	54,92	235,43	436,45	296,95	95,57	0,00	677,08	627,99
31.120.75	Cotizaciones Voluntarias (APV)	0,00	0,00	0,00	0,00	0,00	0,00	0,00	0,00	0,00	0,00
31.120.80	Rezagos	0,00	0,00	0,00	0,00	0,00	0,00	0,00	0,00	0,00	0,00
31.120.90	Dictámenes de Reclamos de Otros Fondos	0,00	0,00	0,00	0,00	0,00	0,00	0,00	0,00	0,00	0,00
31.130	Trasposos Enviados Hacia los Fondos de Pensiones de Otras Administradoras	7.164.897,29	6.719.113,78	5.655.941,25	5.176.256,44	8.232.808,69	8.078.464,31	1.443.778,63	1.314.011,13	3.849.238,11	4.046.257,84
31.130.10	Cuentas de Capitalización Individual de Cotizaciones Obligatorias	7.149.595,20	6.700.181,64	5.644.711,65	5.169.693,47	7.857.620,14	7.598.186,27	1.441.434,84	1.312.546,57	3.845.518,97	4.033.903,34
31.130.20	Cuentas de Capitalización Individual de Cotizaciones Voluntarias	6.191,46	6.892,38	3.132,51	2.267,12	8.681,28	18.299,47	1.504,01	99,35	915,08	3.817,91
31.130.30	Cuentas de Capitalización Individual de Depósitos Convenidos	8.177,80	10.985,84	4.103,35	2.425,72	14.688,43	17.328,54	9,44	908,16	1.714,64	7.113,95
31.130.40	Cuentas de Ahorro Voluntario	0,00	0,00	0,00	0,00	0,00	0,00	0,00	0,00	0,00	0,00
31.130.50	Cuentas de Ahorro de Indemnización	319,79	334,58	561,41	557,39	1.825,92	1.648,60	29,37	112,88	323,27	253,83
31.130.60	Cuentas de Capitalización Individual de Afiliado Voluntario	487,34	387,40	97,59	170,07	644,24	207,15	135,47	8,34	91,91	124,57
31.130.70	Cuentas Individuales de Ahorro Previsional Voluntario Colectivo	0,00	0,00	0,00	0,00	0,00	0,00	0,00	0,00	0,00	0,00
31.130.75	Cotizaciones Voluntarias (APV)	0,00	0,00	0,00	0,00	0,00	0,00	0,00	0,00	0,00	0,00
31.130.80	Rezagos	0,00	0,00	0,00	0,00	346.499,00	441.833,33	0,00	0,00	0,00	0,00
31.130.90	Dictámenes de Reclamos de Otros Fondos	125,70	331,94	3.334,74	1.142,67	2.849,68	960,95	665,50	335,83	674,24	1.044,24
31.140	Beneficios	577.194,68	469.221,85	3.576.789,60	3.126.026,47	13.461.308,85	12.320.899,58	13.482.226,34	12.213.945,14	6.677.424,96	6.332.925,85
31.140.10	Retiros Programados	110.856,24	118.769,51	120.086,76	134.009,69	3.854.990,59	3.912.252,16	5.112.508,64	5.104.425,46	1.879.716,89	2.057.308,63
31.140.20	Rentas Temporales	478,31	1.452,05	4.809,41	4.360,29	84.177,14	132.163,49	99.571,29	153.316,01	49.834,50	93.122,96
31.140.30	Herencia	16.797,00	20.615,95	37.091,62	18.038,25	286.819,48	298.356,93	583.140,69	629.165,78	171.504,31	185.667,33
31.140.40	Primas de Rentas Vitalicias	399.616,93	285.250,69	3.330.364,73	2.872.016,84	8.953.074,01	7.676.001,55	7.445.055,70	6.098.330,91	4.499.172,19	3.870.417,73
31.140.50	Cuotas Mortuorias	1.736,77	1.831,15	3.171,49	3.470,96	14.688,69	14.975,38	28.592,32	29.114,39	4.505,60	4.854,20
31.140.60	Excedentes de Libre Disposición	47.709,43	41.302,50	81.265,59	94.130,44	228.844,02	242.576,15	213.357,70	199.592,59	72.691,47	121.555,00
31.140.70	Distribución de Beneficios no Cobrados	0,00	0,00	0,00	0,00	38.714,92	44.573,92	0,00	0,00	0,00	0,00
31.150	Distribución de Recaudación	0,00	0,00	0,00	0,00	27.986.630,81	28.754.613,40	0,00	0,00	0,00	0,00
31.150.10	Cotizaciones, Depósitos y Aportes	0,00	0,00	0,00	0,00	24.297.888,80	25.141.988,46	0,00	0,00	0,00	0,00
31.150.20	Bonos de Reconocimiento (cualquiera sea su tipo) Liquidados, Reliquidados o Transados en Bolsa de Valores Nacionales	0,00	0,00	0,00	0,00	274.908,58	499.623,15	0,00	0,00	0,00	0,00
31.150.30	Aportes Adicionales y Contribuciones	0,00	0,00	0,00	0,00	2.828.054,85	2.627.315,37	0,00	0,00	0,00	0,00
31.150.40	Transferencias Desde el Antiguo Sistema Previsional	0,00	0,00	0,00	0,00	0,00	0,00	0,00	0,00	0,00	0,00
31.150.50	Aportes Regularizadores de la Administradora	0,00	0,00	0,00	0,00	0,00	0,00	0,00	0,00	0,00	0,00
31.150.60	Aportes del Estado	0,00	0,00	0,00	0,00	421.000,92	412.575,80	0,00	0,00	0,00	0,00
31.150.70	Aportes Sociedad Administradora del fondo de Cesantía	0,00	0,00	0,00	0,00	164.777,66	73.110,62	0,00	0,00	0,00	0,00
31.160	Pagos en Exceso de Empleadores y Afiliados	50.159,91	42.696,63	43.497,91	88.672,50	91.428,10	101.163,56	85.866,96	67.117,94	44.261,50	48.979,98
31.165	Aportes Sociedad Administradora del Fondo de Cesantía	0,00	0,00	0,00	0,00	0,00	0,00	0,00	0,00	0,00	0,00
31.170	Retiros de Ahorro Voluntario	826.055,90	851.682,34	222.514,61	221.265,94	658.182,71	676.806,45	157.101,61	230.969,20	285.956,88	356.212,09
31.180	Retiros de Ahorro de Indemnización	1.825,76	2.078,17	4.160,06	3.937,49	32.850,82	37.624,25	1.111,99	2.012,50	1.828,32	2.191,52
31.190	Retiros de Ahorro Previsional Voluntario	216.011,78	236.771,96	69.346,25	72.049,57	257.080,36	254.316,08	61.677,88	75.364,20	92.145,35	112.365,10
31.200	Retiros de Ahorro Previsional Voluntario Colectivo	0,00	0,00	0,00	0,00	0,00	0,00	0,00	0,00	0,00	0,00
31.210	Transferencias de Ahorro Previsional Voluntario Para Otras Entidades	593.099,57	521.361,77	146.601,09	163.624,09	390.272,78	303.000,81	53.450,93	53.815,72	170.532,80	145.885,76
31.220	Transferencias de Ahorro Previsional Voluntario Colectivo Para Otras Entidades	0,00	0,00	0,00	0,00	0,00	0,00	0,00	0,00	0,00	0,00
31.230	Impuestos Retenidos	13.055,57	13.691,93	4.977,02	5.216,24	12.520,62	12.538,09	3.755,48	3.262,25	4.580,22	6.537,44
31.240	Transferencias de Primas Hacia Otras Administradoras	0,00	0,00	0,00	0,00	0,00	0,00	0,00	0,00	0,00	0,00
31.245	Primas del Seguro Invalidez y Supervivencia Devengadas a Favor de las Compañías de Seguro	864.541,07	904.630,90	813.212,75	869.338,81	1.308.978,76	1.419.502,23	406.304,08	413.847,43	466.947,33	535.725,03
31.250	Otras Disminuciones	439.678,55	660.908,98	2.682.873,29	3.391.929,25	6.502.773,83	7.936.256,86	4.432.990,48	5.900.291,48	2.887.307,92	3.985.299,48
31.100	TOTAL DISMINUCIONES DEL PATRIMONIO	26.713.052,16	26.063.066,04	29.145.051,91	28.574.834,76	80.013.536,19	82.249.542,90	26.471.524,60	27.065.673,70	41.033.093,73	52.424.811,48
31.300	REVALORIZACIONES (DESVALORIZACIONES) DEL PATRIMONIO	0,00	0,00	0,00	0,00	0,00	0,00	0,00	0,00	0,00	0,00
31.400	PATRIMONIO FINAL DE LOS FONDOS DE PENSIONES	119.131.964,54	116.462.968,19	131.176.289,18	127.755.966,17	271.440.558,14	277.718.249,83	156.847.257,91	153.622.262,11	91.993.693,66	97.454.465,46

**FONDOS DE PENSIONES AFP HABITAT**  
**NOTAS EXPLICATIVAS A LOS ESTADOS FINANCIEROS**  
**Al 31 de diciembre de 2025 y 31 de diciembre de 2024**

**NOTA 1 (Norma – Nota 1): ASPECTOS LEGALES DE LOS FONDOS DE PENSIONES**

**a. Razón Social de la Administradora:**

Administradora de Fondos de Pensiones Habitat S.A.

**b. Singularización de la escritura pública de constitución:**

Administradora de Fondos de Pensiones Habitat S.A., fue constituida por escritura pública, otorgada ante el Notario de Santiago, señor José Valdivieso Muñoz, con fecha 26 de enero de 1981.

**c. Resolución de la Superintendencia y fecha de publicación e inscripción del certificado otorgado por la Superintendencia que autorizó el inicio de actividades de la Administradora:**

Se autorizó su existencia y sus estatutos fueron aprobados por Resolución de la Superintendencia de Pensiones N°E002/81 de fecha 27 de enero de 1981.

El extracto de la Resolución mencionada se inscribió a fojas 2.435 N°1.300 del Registro de Comercio del año 1981 del Conservador de Bienes Raíces de Santiago y se publicó en el Diario Oficial del 30 de enero del mismo año.

**d. Objeto de la Administradora de Fondos de Pensiones en conformidad al D.L. N°3.500:**

El objeto exclusivo de la Sociedad es administrar los Fondos de Pensiones que se denominarán “Habitat Tipo A, B, C, D, y E”, otorgar y administrar las prestaciones y beneficios que establece el D.L. N°3.500 y sus modificaciones posteriores y realizar las demás actividades que las leyes expresamente le autoricen, en especial, constituir como complementación de su giro, sociedades anónimas filiales en los términos del artículo 23 del D.L. N°3.500 e invertir en sociedades anónimas constituidas como empresas de depósitos de valores a que se refiere la Ley N°18.876.

**e. Objeto de los Fondos de Pensiones en conformidad al D.L. N°3.500:**

El objeto exclusivo de los Fondos de Pensiones Tipo A, B, C, D, y E es el financiamiento de las prestaciones que establece el D.L. N°3.500.

**f. Fusión de Fondos de Pensiones:**

Durante la existencia de AFP Habitat no se registran fusiones con otras Administradoras de Fondos de Pensiones.

## **NOTA 2 (Norma – Nota 2): RESUMEN DE CRITERIOS CONTABLES APLICADOS**

### **a. Generales:**

Los Estados Financieros al 31 de diciembre de 2025 y al 31 de diciembre de 2024, han sido preparados de acuerdo a las normas impartidas por la Superintendencia de Pensiones, y en lo no regulado por ésta, conforme a lo establecido por la Comisión para el Mercado Financiero. La base de presentación de los Estados Financieros está contenida en el Compendio de Normas de la Superintendencia de Pensiones, Libro IV, Título VII. Letra C, Capítulo II, Sección I: Estados Financieros de los Fondos de Pensiones.

### **b. Período cubierto por los Estados Financieros:**

Los Estados Financieros de los Fondos de Pensiones Tipo A, B, C, D, y E, corresponden a los períodos de doce meses terminados al 31 de diciembre de 2025 y al 31 de diciembre de 2024.

### **c. Estados Financieros comparativos:**

Los Estados Financieros presentados incluyen, además de las cifras al 31 de diciembre de 2025, aquellas correspondientes al 31 de diciembre de 2024.

### **d. Valorización de Inversiones:**

i. De acuerdo a lo dispuesto en el artículo 45 del D.L. N°3.500 de 1980, los recursos de los Fondos de Pensiones deberán ser invertidos en los siguientes instrumentos financieros:

a. Títulos emitidos por la Tesorería General de la República o por el Banco Central de Chile; letras de crédito emitidas por los Servicios regionales y Metropolitano de Vivienda y Urbanización; Bonos de Reconocimiento emitidos por el instituto de Previsión Social (Ex Instituto de Normalización Previsional) u otras Instituciones de previsión y otros títulos emitidos o garantizados por el Estado de Chile;

b. Depósitos a plazo; bonos, y otros títulos representativos de captaciones, emitidos por instituciones financieras;

c. Títulos garantizados por instituciones financieras;

d. Letras de crédito emitidas por instituciones financieras;

e. Bonos de empresas públicas y privadas;

f. Bonos de empresas públicas y privadas canjeables por acciones, a que se refiere el artículo 121 de la Ley N°18.045;

g. Acciones de sociedades anónimas abiertas;

h. Cuotas de fondos de inversión y cuotas de fondos mutuos regidos por la Ley N°20.712;

i. Efectos de comercio emitidos por empresas públicas y privadas;

- j. Títulos de Crédito, valores o efectos de comercio, emitidos o garantizados por Estados extranjeros, bancos centrales o entidades bancarias extranjeras o internacionales; acciones y bonos emitidos por empresas extranjeras y cuotas de participación emitidas por Fondos Mutuos y Fondos de Inversión extranjeros, que cumplan a lo menos con las características que señale el Régimen de Inversión de los Fondos de Pensiones a que se refiere el inciso vigésimo cuarto. A su vez, para efectos de la inversión extranjera, las Administradoras, con los recursos de los Fondos de Pensiones, podrán invertir en títulos representativos de índices de instrumentos financieros, depósitos de corto plazo, monedas extranjeras y en valores extranjeros del título XXIV de la Ley N°18.045 que se transen en un mercado secundario formal nacional; y celebrar contratos de préstamos de activos; todo lo cual se efectuará en conformidad a las condiciones que señale el citado Régimen. Asimismo, para los efectos antes señalados, podrán invertir en otros valores e instrumentos financieros, realizar operaciones y celebrar contratos de carácter financiero, que autorice la Superintendencia, previo informe del Banco Central de Chile, y bajo las condiciones que establezca el Régimen de Inversión;
- k. Otros instrumentos, operaciones y contratos, que autorice la Superintendencia de Pensiones, previo informe del Banco Central de Chile;
- l. Operaciones con instrumentos derivados que cumplan con las características señaladas en el inciso duodécimo de este artículo y en el Régimen de Inversión;
- m. Operaciones o contratos que tengan como objeto el préstamo o mutuo de instrumentos financieros de emisores nacionales, pertenecientes al Fondo de Pensiones, y que cumplan con las características señaladas mediante normas de carácter general, que dictará la Superintendencia;
- n. Instrumentos, operaciones y contratos representativos de activos inmobiliarios, capital privado, deuda privada, infraestructura y otro tipo de activos que pueda determinar el Régimen de Inversión. El mencionado Régimen establecerá los instrumentos, operaciones y contratos que estarán autorizados para la inversión de los recursos de los Fondos de Pensiones y las condiciones que tales inversiones deberán cumplir. Asimismo, al realizar la autorización referida, el Régimen de Inversión deberá señalar si a las inversiones directas e indirectas efectuadas en los activos a los que se refiere esta Letra, se les aplicarán o no los límites a que se refiere el número 3) del inciso décimo octavo y el inciso décimo noveno de este artículo, y
- ñ. Bonos emitidos por fondos de inversión regulados por la Ley N°20.712. El Régimen de Inversión establecerá las condiciones que tales instrumentos deberán cumplir.

Para efectos de lo dispuesto en este artículo, se entenderá por instrumento garantizado, aquel en que el garante deba responder, al menos en forma subsidiaria, a la respectiva obligación en los mismos términos que el principal obligado.

Los recursos de los Fondos de Pensiones Tipo A, B, C, D y E podrán invertirse en los instrumentos, efectuar las operaciones y celebrar los contratos señalados en las letras a) a la ñ) del inciso segundo de este artículo.

- ii. Los instrumentos señalados en el literal i) precedente, se valorizarán de acuerdo a las normas vigentes emitidas por la Superintendencia de Pensiones a través del Título III del Libro IV.

**e. Patrimonio de los Fondos de Pensiones:**

Cada Fondo de Pensiones es un patrimonio independiente y distinto al patrimonio de la Administradora, el cual está constituido por los valores recaudados en las cuentas de capitalización individual por concepto de cotizaciones previsionales obligatorias, voluntarias (Art. 17 y 20 del D.L. N°3.500 respectivamente); y de afiliados voluntarios (Art. 92 J del D.L. N°3.500), y depósitos convenidos (Art. 20 del D.L. N°3.500); los depósitos voluntarios efectuados por dichos afiliados en las cuentas de ahorro voluntario (Art. 21 del D.L. N°3.500); los depósitos de ahorro previsional voluntario colectivo (Art. 20 F del D.L. N°3.500); los aportes de indemnizaciones efectuados por los empleadores en las cuentas de ahorro de indemnización (Art. 7, Ley N°19.010); los aportes adicionales y contribuciones que deba efectuar la Administradora, en conformidad a lo señalado en el artículo 53 del D.L. N°3.500; los Bonos de Reconocimiento y sus complementos que se hubieren hecho efectivos, y la rentabilidad de las inversiones realizadas con los recursos de los Fondos de Pensiones. De estos montos se deducen: las comisiones de la Administradora; las pensiones y otras prestaciones que hubieran sido otorgadas a los afiliados, según lo establecido en el D.L. N°3.500, y los retiros efectuados con cargo a las cuentas de capitalización individual de cotizaciones voluntarias, cuentas de ahorro voluntario y a las cuentas de ahorro de indemnización.

**NOTA 3 (Norma – Nota 3): CAMBIOS CONTABLES**

A la fecha de cierre de los Estados Financieros, no se presentan cambios contables en los Fondos de Pensiones.

**NOTA 4 (Norma – Nota 5): DIVERSIFICACIÓN DE LOS ACTIVOS DE LOS FONDOS DE PENSIONES. (Código FECU: 10.200)**

**a) Política de Inversiones para los Fondos de Pensiones de AFP Habitat:**

En sesión de Directorio N°367, de 18 de marzo de 2008, se aprobó la Política de Inversión para los Fondos de Pensiones y la Política de Solución de Conflictos de Interés, conforme a lo establecido en el artículo 50 del D.L. N°3.500, de 1980.

En sesión de Directorio N°368, celebrada el 29 de enero de 2009, se aprobó introducir modificaciones a las mencionadas Políticas, conforme a lo requerido por el Organismo Fiscalizador en Oficio Ord. N°21.857, de 31 de diciembre de 2008.

Con fecha 18 de agosto de 2009, en cumplimiento del Oficio N°20.068 se agregó como Anexo VI, la Política de Gestión de Riesgos para Instrumentos Derivados, la Política de Inversiones y de Solución de Conflictos de Interés.

En sesión de Directorio N°381, celebrada en 28 de enero de 2010, se aprobó un cambio en el punto IV.2 de la Política de Inversiones, referido a la elección y remuneración de Directores.

Adicionalmente, en sesión realizada el 27 de septiembre de 2012, el Directorio aprobó modificaciones a la Política de Inversiones y Solución de Conflictos de Interés con el objetivo principal de presentar la nueva versión de la Política de Gestión de Riesgo para Instrumentos Derivados.

En sesión de Directorio N°420, celebrada el 21 de marzo de 2013, se aprobaron los cambios realizados a la Política de Inversiones y Solución de Conflictos de Interés en consideración a las observaciones realizadas por la Superintendencia de Pensiones.

En sesión de Directorio N°429, celebrada el 18 de diciembre de 2013, se aprobaron los cambios realizados a la Política de Inversiones y Solución de Conflictos de Interés, modificando la dependencia y detallando las funciones de la Unidad de Riesgo Financiero. Así también se modifica la clasificación de riesgo exigida al agente de préstamo para realizar operaciones de arriendo de activos en el extranjero (baja de AA a A).

En sesión extraordinaria de Directorio celebrada el día 28 de noviembre de 2014 y de acuerdo a lo instruido en el Libro IV, Título I, Letra B del Compendio de Normas de la Superintendencia de Pensiones se informa modificación realizada a la Política de Inversiones y Solución de Conflictos de Interés de esta Administradora.

En sesión de Directorio N°458 celebrada el día 19 de mayo de 2016 de acuerdo a lo instruido en el Libro IV, Título I, Letra B del Compendio de Normas de la Superintendencia de Pensiones se aprueba la Política de Inversiones y Solución de Conflictos de Interés de esta Administradora.

En sesión de Directorio N°473 celebrada el día 24 de agosto de 2017 de acuerdo a lo instruido en el Libro IV, Título I, Letra B del Compendio de Normas de la Superintendencia de Pensiones se aprueba la Política de Inversiones y Solución de Conflictos de Interés de esta Administradora.

En sesión extraordinaria de Directorio celebrada el día 28 de mayo de 2018 de acuerdo a lo instruido en el Libro IV, Título I, Letra B del Compendio de Normas de la Superintendencia de Pensiones se aprueba la Política de Inversiones y Solución de Conflictos de Interés de esta Administradora.

En sesión extraordinaria de Directorio celebrada el día 26 de septiembre de 2020 de acuerdo a lo instruido en el Libro IV, Título I, Letra B del Compendio de Normas de la Superintendencia de Pensiones se aprueba la Política de Inversiones y Solución de Conflictos de Interés de esta Administradora.

En sesión de Directorio celebrada el día 25 de agosto de 2022, conforme a lo instruido en el Libro IV, Título I, Letra B del Compendio de Normas del Sistema de Pensiones se aprueban las Políticas de Inversión y Solución de Conflictos de Interés para los Fondos de Pensiones de esta Administradora.

En sesión de Directorio celebrada el día 24 de agosto de 2023, conforme a lo instruido en el Libro IV, Título I, Letra B del Compendio de Normas del Sistema de Pensiones se ratifican las Políticas de Inversión y Solución de Conflictos de Interés para los Fondos de Pensiones de esta Administradora las que fueron aprobadas en sesión de Directorio celebrada el día 25 de agosto de 2022.

AFP Habitat S.A. tiene publicadas sus Políticas de Inversiones, las cuales se encuentran aprobadas y actualizadas en su sitio web [www.afphabitat.cl](http://www.afphabitat.cl).

**b) Diversificación de la Cartera de Inversiones:**

La diversificación de los activos de cada Fondo de Pensiones es la siguiente:

**ACTIVOS DE LOS FONDOS DE PENSIONES  
Al 31 de diciembre de 2025  
(En Millones de pesos)**

Instrumentos Financieros	Fondo A		Fondo B		Fondo C		Fondo D		Fondo E		Total	
	MM \$	% Fondo	MM \$	% Fondo	MM \$	% Fondo	MM \$	% Fondo	MM \$	% Fondo	MM \$	% Fondo
<b>INVERSION NACIONAL TOTAL</b>	<b>1.949.778</b>	<b>17,93%</b>	<b>3.148.977</b>	<b>30,63%</b>	<b>10.332.314</b>	<b>46,66%</b>	<b>6.538.120</b>	<b>69,49%</b>	<b>5.093.371</b>	<b>85,96%</b>	<b>27.062.560</b>	<b>46,16%</b>
<b>RENDA VARIABLE</b>	<b>1.653.985</b>	<b>15,21%</b>	<b>1.290.776</b>	<b>12,55%</b>	<b>2.408.349</b>	<b>10,88%</b>	<b>597.499</b>	<b>6,35%</b>	<b>152.485</b>	<b>2,57%</b>	<b>6.103.094</b>	<b>10,41%</b>
Acciones	1.627.763	14,97%	1.276.407	12,41%	2.361.847	10,67%	590.273	6,27%	152.485	2,57%	6.008.775	10,25%
Fondos de Inversión y Otros	189	0,00%	172	0,00%	303	0,00%	90	0,00%	-	-	754	0,00%
Activos Alternativos	26.033	0,24%	14.197	0,14%	46.199	0,21%	7.136	0,08%	-	-	93.565	0,16%
<b>RENDA FIJA</b>	<b>212.380</b>	<b>1,96%</b>	<b>1.734.917</b>	<b>16,88%</b>	<b>7.656.508</b>	<b>34,57%</b>	<b>5.767.984</b>	<b>61,31%</b>	<b>4.917.359</b>	<b>82,99%</b>	<b>20.289.148</b>	<b>34,60%</b>
Instrumentos Banco Central	55.643	0,51%	31.910	0,31%	52.976	0,24%	12.957	0,14%	11.334	0,19%	164.820	0,28%
Instrumentos Tesorería	52.925	0,49%	950.395	9,24%	4.809.364	21,72%	3.567.429	37,91%	2.514.083	42,43%	11.894.196	20,28%
Bonos de Reconocimiento y MINVU	-	-	-	-	-	-	-	-	-	-	-	-
Bonos de empresas y Efectos de Comercio	26.595	0,24%	305.760	2,97%	1.133.989	5,12%	1.038.148	11,03%	1.116.856	18,85%	3.621.348	6,18%
Bonos emitidos por Fondos de Inversión	-	-	-	-	5.317	0,02%	25.878	0,28%	15.776	0,27%	46.971	0,08%
Bonos Bancarios	188	0,00%	370.064	3,60%	1.418.273	6,40%	1.032.144	10,97%	1.188.627	20,06%	4.009.296	6,84%
Letras Hipotecarias	-	-	519	0,01%	2.743	0,01%	52	0,00%	33	0,00%	3.347	0,01%
Depósitos a Plazo	-	-	-	-	-	-	-	-	-	-	-	-
Fondos Mutuos y de Inversión	15.270	0,15%	21.685	0,22%	75.849	0,35%	36.058	0,39%	2.504	0,04%	151.366	0,25%
Activos Alternativos	59.584	0,55%	52.363	0,51%	149.280	0,67%	53.199	0,57%	65.801	1,11%	380.227	0,65%
Títulos Representativos de Facturas	-	-	-	-	-	-	-	-	-	-	-	-
Disponible	2.175	0,02%	2.221	0,02%	8.717	0,04%	2.119	0,02%	2.345	0,04%	17.577	0,03%
<b>DERIVADOS</b>	<b>78.604</b>	<b>0,72%</b>	<b>69.197</b>	<b>0,67%</b>	<b>207.117</b>	<b>0,94%</b>	<b>78.351</b>	<b>0,83%</b>	<b>4.490</b>	<b>0,08%</b>	<b>437.759</b>	<b>0,75%</b>
<b>OTROS NACIONALES (1)</b>	<b>4.809</b>	<b>0,04%</b>	<b>54.087</b>	<b>0,53%</b>	<b>60.340</b>	<b>0,27%</b>	<b>94.286</b>	<b>1,00%</b>	<b>19.037</b>	<b>0,32%</b>	<b>232.559</b>	<b>0,40%</b>
<b>INVERSION EXTRANJERA TOTAL</b>	<b>8.926.176</b>	<b>82,07%</b>	<b>7.132.818</b>	<b>69,37%</b>	<b>11.812.989</b>	<b>53,34%</b>	<b>2.871.017</b>	<b>30,51%</b>	<b>832.126</b>	<b>14,04%</b>	<b>31.575.126</b>	<b>53,84%</b>
<b>RENDA VARIABLE</b>	<b>7.132.636</b>	<b>65,57%</b>	<b>4.884.147</b>	<b>47,50%</b>	<b>7.029.533</b>	<b>31,75%</b>	<b>1.414.928</b>	<b>15,04%</b>	<b>281.201</b>	<b>4,75%</b>	<b>20.742.445</b>	<b>35,36%</b>
Fondos Mutuos	2.931.793	26,95%	1.830.234	17,80%	2.780.678	12,57%	375.822	3,99%	1.452	0,03%	7.919.979	13,49%
Activos Alternativos	802.996	7,38%	639.466	6,22%	1.225.564	5,53%	329.029	3,50%	163.053	2,75%	3.160.108	5,39%
Otros	3.397.847	31,24%	2.414.447	23,48%	3.023.291	13,65%	710.077	7,55%	116.696	1,97%	9.662.358	16,48%
<b>RENDA FIJA</b>	<b>1.703.098</b>	<b>15,66%</b>	<b>2.134.523</b>	<b>20,76%</b>	<b>4.433.730</b>	<b>20,02%</b>	<b>1.250.516</b>	<b>13,29%</b>	<b>386.231</b>	<b>6,52%</b>	<b>9.908.098</b>	<b>16,90%</b>
<b>DERIVADOS</b>	<b>70.206</b>	<b>0,65%</b>	<b>108.132</b>	<b>1,05%</b>	<b>293.388</b>	<b>1,32%</b>	<b>181.749</b>	<b>1,93%</b>	<b>150.183</b>	<b>2,53%</b>	<b>803.658</b>	<b>1,37%</b>
<b>OTROS EXTRANJEROS (2)</b>	<b>20.236</b>	<b>0,19%</b>	<b>6.016</b>	<b>0,06%</b>	<b>56.338</b>	<b>0,25%</b>	<b>23.824</b>	<b>0,25%</b>	<b>14.511</b>	<b>0,24%</b>	<b>120.925</b>	<b>0,21%</b>
<b>TOTAL ACTIVOS</b>	<b>10.875.954</b>	<b>100,00%</b>	<b>10.281.795</b>	<b>100,00%</b>	<b>22.145.303</b>	<b>100,00%</b>	<b>9.409.137</b>	<b>100,00%</b>	<b>5.925.497</b>	<b>100,00%</b>	<b>58.637.686</b>	<b>100,00%</b>
SUB TOTAL RENDA VARIABLE	8.786.621	80,78%	6.174.923	60,05%	9.437.882	42,63%	2.012.427	21,39%	433.686	7,32%	26.845.539	45,77%
SUB TOTAL RENDA FIJA	1.915.478	17,62%	3.869.440	37,64%	12.090.238	54,59%	7.018.500	74,60%	5.303.590	89,51%	30.197.246	51,50%
SUB TOTAL DERIVADOS	148.810	1,37%	177.329	1,72%	500.505	2,26%	260.100	2,76%	154.673	2,61%	1.241.417	2,12%
SUB TOTAL OTROS (3)	25.045	0,23%	60.103	0,59%	116.678	0,52%	118.110	1,25%	33.548	0,56%	353.484	0,61%
<b>TOTAL ACTIVOS DE LOS FONDOS DE PENSIONES</b>	<b>10.875.954</b>	<b>100,00%</b>	<b>10.281.795</b>	<b>100,00%</b>	<b>22.145.303</b>	<b>100,00%</b>	<b>9.409.137</b>	<b>100,00%</b>	<b>5.925.497</b>	<b>100,00%</b>	<b>58.637.686</b>	<b>100,00%</b>

**(1) OTROS NACIONALES:** Incluye Valores por Depositar Nacionales (Nota 4a), Valores en Tránsito (Nota 4b), Garantías entregadas por los Fondos de Pensiones (Nota 4c), Cargos Bancarios (Nota 8), y las cuentas de Banco distintas de Bancos de Inversión (Balance General) y los Instrumentos de Inversión OSA.

**(2) OTROS EXTRANJEROS:** Incluye el saldo de la cuenta Valores por Depositar Extranjeros, Valores en Tránsito, Garantías entregadas en efectivo a Cámaras de Compensación y Garantías entregadas en efectivo a contrapartes distintas a Cámaras de Compensación. (Nota 4.a y Nota 4.c)

**(3) SUB TOTAL OTROS:** Incluye el saldo de los otros nacionales, otros extranjeros.

**ACTIVOS DE LOS FONDOS DE PENSIONES**  
**Al 31 de diciembre de 2024**  
**(En Millones de pesos)**

Instrumentos Financieros	Fondo A		Fondo B		Fondo C		Fondo D		Fondo E		Total	
	MM \$	% Fondo	MM \$	% Fondo	MM \$	% Fondo	MM \$	% Fondo	MM \$	% Fondo	MM \$	% Fondo
<b>INVERSION NACIONAL TOTAL</b>	<b>1.485.821</b>	<b>16,59%</b>	<b>2.735.254</b>	<b>31,93%</b>	<b>9.647.254</b>	<b>49,44%</b>	<b>6.067.661</b>	<b>75,38%</b>	<b>5.068.795</b>	<b>90,11%</b>	<b>25.004.785</b>	<b>49,31%</b>
<b>RENDA VARIABLE</b>	<b>947.845</b>	<b>10,57%</b>	<b>764.985</b>	<b>8,92%</b>	<b>1.491.105</b>	<b>7,64%</b>	<b>340.072</b>	<b>4,22%</b>	<b>96.508</b>	<b>1,72%</b>	<b>3.640.515</b>	<b>7,17%</b>
Acciones	919.489	10,26%	748.757	8,74%	1.443.041	7,39%	334.117	4,15%	96.508	1,72%	3.541.912	6,98%
Fondos de Inversión y Otros	290	0,00%	404	0,00%	744	0,00%	94	0,00%	-	-	1.532	0,00%
Activos Alternativos	28.066	0,31%	15.824	0,18%	47.320	0,25%	5.861	0,07%	-	-	97.071	0,19%
<b>RENDA FIJA</b>	<b>541.923</b>	<b>6,06%</b>	<b>1.906.119</b>	<b>22,26%</b>	<b>8.160.682</b>	<b>41,83%</b>	<b>5.640.462</b>	<b>70,07%</b>	<b>4.962.480</b>	<b>88,21%</b>	<b>21.211.666</b>	<b>41,84%</b>
Instrumentos Banco Central	13.995	0,16%	12.277	0,14%	34.528	0,18%	-	-	197	0,00%	60.997	0,12%
Instrumentos Tesorería	288.895	3,22%	946.417	11,05%	4.768.229	24,43%	3.229.622	40,12%	2.469.398	43,90%	11.702.561	23,08%
Bonos de Reconocimiento y MINVU	5	0,00%	-	-	-	-	-	-	-	-	5	0,00%
Bonos de empresas y Efectos de Comercio	75.864	0,85%	296.255	3,46%	1.163.080	5,96%	974.932	12,11%	1.128.047	20,05%	3.638.178	7,17%
Bonos emitidos por Fondos de Inversión	-	-	-	-	4.963	0,03%	15.002	0,19%	15.002	0,27%	34.967	0,07%
Bonos Bancarios	108.705	1,21%	595.606	6,95%	2.002.968	10,26%	1.352.263	16,80%	1.298.573	23,08%	5.358.115	10,57%
Letras Hipotecarias	2	0,00%	564	0,01%	3.491	0,02%	162	0,00%	244	0,00%	4.463	0,01%
Depósitos a Plazo	-	-	-	-	-	-	-	-	-	-	-	-
Fondos Mutuos y de Inversión	8.847	0,11%	7.959	0,10%	22.417	0,13%	5.557	0,07%	1.702	0,03%	46.482	0,10%
Activos Alternativos	44.694	0,50%	45.894	0,54%	150.452	0,77%	61.398	0,76%	47.673	0,85%	350.111	0,69%
Titulos Representativos de Facturas	-	-	-	-	-	-	-	-	-	-	-	-
Disponible	916	0,01%	1.147	0,01%	10.554	0,05%	1.526	0,02%	1.644	0,03%	15.787	0,03%
<b>DERIVADOS</b>	<b>-10.044</b>	<b>-0,11%</b>	<b>14.353</b>	<b>0,17%</b>	<b>-71.588</b>	<b>-0,37%</b>	<b>2.061</b>	<b>0,03%</b>	<b>-14.830</b>	<b>-0,26%</b>	<b>-80.048</b>	<b>-0,16%</b>
<b>OTROS NACIONALES (1)</b>	<b>6.097</b>	<b>0,07%</b>	<b>49.797</b>	<b>0,58%</b>	<b>67.055</b>	<b>0,34%</b>	<b>85.066</b>	<b>1,06%</b>	<b>24.637</b>	<b>0,44%</b>	<b>232.652</b>	<b>0,46%</b>
<b>INVERSION EXTRANJERA TOTAL</b>	<b>7.472.387</b>	<b>83,41%</b>	<b>5.832.230</b>	<b>68,07%</b>	<b>9.867.515</b>	<b>50,56%</b>	<b>1.981.795</b>	<b>24,62%</b>	<b>556.447</b>	<b>9,89%</b>	<b>25.710.374</b>	<b>50,69%</b>
<b>RENDA VARIABLE</b>	<b>6.318.324</b>	<b>70,52%</b>	<b>4.428.469</b>	<b>51,69%</b>	<b>6.566.923</b>	<b>33,65%</b>	<b>1.304.928</b>	<b>16,21%</b>	<b>300.948</b>	<b>5,34%</b>	<b>18.919.592</b>	<b>37,30%</b>
Fondos Mutuos	2.793.337	31,18%	1.767.437	20,63%	3.139.787	16,09%	434.514	5,40%	1.015	0,02%	8.136.090	16,04%
Activos Alternativos	712.056	7,94%	560.430	6,54%	1.138.636	5,83%	308.878	3,83%	156.238	2,77%	2.876.238	5,67%
Otros	2.812.931	31,40%	2.100.602	24,52%	2.288.500	11,73%	561.536	6,98%	143.695	2,55%	7.907.264	15,59%
<b>RENDA FIJA</b>	<b>1.111.311</b>	<b>12,41%</b>	<b>1.349.719</b>	<b>15,75%</b>	<b>3.140.629</b>	<b>16,09%</b>	<b>599.588</b>	<b>7,45%</b>	<b>200.713</b>	<b>3,57%</b>	<b>6.401.960</b>	<b>12,62%</b>
<b>DERIVADOS</b>	<b>-35.000</b>	<b>-0,39%</b>	<b>-34.544</b>	<b>-0,40%</b>	<b>-33.322</b>	<b>-0,17%</b>	<b>-56.307</b>	<b>-0,70%</b>	<b>-18.749</b>	<b>-0,33%</b>	<b>-177.922</b>	<b>-0,35%</b>
<b>OTROS EXTRANJEROS (2)</b>	<b>77.752</b>	<b>0,87%</b>	<b>88.586</b>	<b>1,03%</b>	<b>193.285</b>	<b>0,99%</b>	<b>133.586</b>	<b>1,66%</b>	<b>73.535</b>	<b>1,31%</b>	<b>566.744</b>	<b>1,12%</b>
<b>TOTAL ACTIVOS</b>	<b>8.958.208</b>	<b>100,00%</b>	<b>8.567.484</b>	<b>100,00%</b>	<b>19.514.769</b>	<b>100,00%</b>	<b>8.049.456</b>	<b>100,00%</b>	<b>5.625.242</b>	<b>100,00%</b>	<b>50.715.159</b>	<b>100,00%</b>
SUB TOTAL RENDA VARIABLE	7.266.169	81,09%	5.193.454	60,61%	8.058.028	41,29%	1.645.000	20,43%	397.456	7,06%	22.560.107	44,47%
SUB TOTAL RENDA FIJA	1.653.234	18,47%	3.255.838	38,01%	11.301.311	57,92%	6.240.050	77,52%	5.163.193	91,78%	27.613.626	54,46%
SUB TOTAL DERIVADOS	-45.044	-0,50%	-20.191	-0,23%	-104.910	-0,54%	-54.246	-0,67%	-33.579	-0,59%	-257.970	-0,51%
SUB TOTAL OTROS (3)	83.849	0,94%	138.383	1,61%	260.340	1,33%	218.652	2,72%	98.172	1,75%	799.396	1,58%
<b>TOTAL ACTIVOS DE LOS FONDOS DE PENSIONES</b>	<b>8.958.208</b>	<b>100,00%</b>	<b>8.567.484</b>	<b>100,00%</b>	<b>19.514.769</b>	<b>100,00%</b>	<b>8.049.456</b>	<b>100,00%</b>	<b>5.625.242</b>	<b>100,00%</b>	<b>50.715.159</b>	<b>100,00%</b>

**(1) OTROS NACIONALES:** Incluye Valores por Depositar Nacionales (Nota 4a), Valores en Tránsito (Nota 4b), Garantías entregadas por los Fondos de Pensiones (Nota 4c), Cargos Bancarios (Nota 8), y las cuentas de Banco distintas de Bancos de Inversión (Balance General) y los Instrumentos de Inversión OSA.

**(2) OTROS EXTRANJEROS:** Incluye el saldo de la cuenta Valores por Depositar Extranjeros, Valores en Tránsito, Garantías entregadas en efectivo a Cámaras de Compensación y Garantías entregadas en efectivo a contrapartes distintas a Cámaras de Compensación. (Nota 4.a y Nota 4.c)

**(3) SUB TOTAL OTROS:** Incluye el saldo de los otros nacionales, otros extranjeros.

**NOTA 5 (Norma – Nota 6): CUSTODIA DE LAS CARTERAS DE INVERSIONES**

De acuerdo a lo establecido en el artículo 44 del D.L. N°3.500 de 1980, la Administradora deberá mantener en todo momento en custodia del Banco Central de Chile, en las instituciones extranjeras que éste autorice para el caso de las inversiones de la letra j) del Artículo 45 del D.L. N°3.500 y en las empresas de depósito de valores a que se refiere la Ley N°18.876, títulos representativos de a lo menos el 98% del valor de cada uno de los Fondos de Pensiones y de los Encajes respectivos.

Dando cumplimiento a la citada norma, en el siguiente cuadro se pueden apreciar los montos custodiados en instituciones autorizadas al 31 de diciembre de 2025, así como también el valor de los restantes instrumentos u operaciones que conforman la cartera de inversiones:

**CUSTODIA DE TITULOS  
Al 31 de diciembre de 2025  
(En Miles de Pesos)**

Instituciones	Tipo A			Tipo B			Tipo C			Tipo D			Tipo E		
	M\$	% (1)	% (2)	M\$	% (1)	% (2)	M\$	% (1)	% (2)	M\$	% (1)	% (2)	M\$	% (1)	% (2)
Títulos en Depósito Central de Valores	1.962.811.355	18,19	18,09	3.116.238.275	30,66	30,49	10.219.665.946	46,53	46,39	6.368.184.765	68,53	68,54	4.968.188.826	84,31	84,32
Títulos en Custodio Extranjero (STATE STREET)	8.711.903.831	80,75	80,29	6.912.870.002	68,02	67,63	11.255.668.920	51,25	51,10	2.653.734.938	28,56	28,56	766.742.218	13,01	13,02
<b>Monto Total custodiado</b>	<b>10.674.715.186</b>	<b>98,94</b>	<b>98,38</b>	<b>10.029.108.277</b>	<b>98,68</b>	<b>98,12</b>	<b>21.475.334.866</b>	<b>97,78</b>	<b>97,49</b>	<b>9.021.919.703</b>	<b>97,09</b>	<b>97,10</b>	<b>5.734.931.044</b>	<b>97,32</b>	<b>97,34</b>
Títulos en Bóveda Local AFP	-	-	-	-	-	-	-	-	-	-	-	-	-	-	-
Títulos en préstamo de emisores nacionales	-	-	-	-	-	-	-	-	-	-	-	-	-	-	-
Títulos en préstamo de emisores extranjeros	-	-	-	-	-	-	-	-	-	-	-	-	-	-	-
Títulos nacionales entregados en garantía	-	-	-	-	-	-	-	-	-	-	-	-	-	-	-
Títulos extranjeros entregados en garantía	-	-	-	-	-	-	-	-	-	-	-	-	-	-	-
Instrumentos u operaciones no susceptibles de ser custodiados	176.193.408	1,63	1,62	192.583.809	1,90	1,88	553.289.272	2,52	2,51	269.107.353	2,90	2,90	157.018.109	2,66	2,66
<b>Total Cartera de Inversiones</b>	<b>10.850.908.594</b>	<b>100,57</b>	<b>100,00</b>	<b>10.221.692.086</b>	<b>100,58</b>	<b>100,00</b>	<b>22.028.624.138</b>	<b>100,30</b>	<b>100,00</b>	<b>9.291.027.056</b>	<b>99,99</b>	<b>100,00</b>	<b>5.891.949.153</b>	<b>99,98</b>	<b>100,00</b>

1) Corresponde al porcentaje con respecto al valor del Fondo de Pensiones y Encaje del día ante precedente a la fecha de cierre del ejercicio.

2) Corresponde al porcentaje con respecto al valor de la cartera de instrumentos financieros al 31 de diciembre de 2025.

**CUSTODIA DE INSTRUMENTOS FINANCIEROS  
Al 31 de diciembre de 2025  
(En Miles de Pesos)**

	Fondo A	Fondo B	Fondo C	Fondo D	Fondo E
Instrumentos susceptibles de ser custodiados (M\$)	10.674.715.186	10.029.108.277	21.475.334.866	9.021.919.703	5.734.931.044
Total monto custodiado (M\$)	10.674.715.186	10.029.108.277	21.475.334.866	9.021.919.703	5.734.931.044
% total custodiado	100,00%	100,00%	100,00%	100,00%	100,00%
Requisito legal	98,00%	98,00%	98,00%	98,00%	98,00%
Superávit (Déficit) de custodia en %	2,00%	2,00%	2,00%	2,00%	2,00%

**CUSTODIA DE TITULOS**  
**Al 31 de diciembre de 2024**  
**(En Miles de Pesos)**

Instituciones	Tipo A			Tipo B			Tipo C			Tipo D			Tipo E		
	M\$	% (1)	% (2)	M\$	% (1)	% (2)	M\$	% (1)	% (2)	M\$	% (1)	% (2)	M\$	% (1)	% (2)
Títulos en Depósito Central de Valores	1.600.482.941	17,83	18,03	2.782.156.556	32,61	33,01	9.839.852.609	50,73	51,10	6.024.143.290	75,87	76,93	5.043.602.144	90,31	91,25
Títulos en Custodio Extranjero (STATE STREET)	7.290.909.309	81,22	82,16	5.651.463.570	66,25	67,04	9.463.982.767	48,80	49,16	1.853.852.119	23,35	23,67	515.403.362	9,23	9,33
<b>Monto Total custodiado</b>	<b>8.891.392.250</b>	<b>99,05</b>	<b>100,19</b>	<b>8.433.620.126</b>	<b>98,86</b>	<b>100,05</b>	<b>19.303.835.376</b>	<b>99,53</b>	<b>100,26</b>	<b>7.877.995.409</b>	<b>99,22</b>	<b>100,60</b>	<b>5.559.005.506</b>	<b>99,54</b>	<b>100,58</b>
Títulos en Bóveda Local AFP	-	-	-	-	-	-	-	-	-	-	-	-	-	-	-
Títulos en préstamo de emisores nacionales	-	-	-	-	-	-	-	-	-	-	-	-	-	-	-
Títulos en préstamo de emisores extranjeros	-	-	-	-	-	-	-	-	-	-	-	-	-	-	-
Títulos nacionales entregados en garantía	-	-	-	-	-	-	-	-	-	-	-	-	-	-	-
Títulos extranjeros entregados en garantía	-	-	-	-	-	-	-	-	-	-	-	-	-	-	-
Instrumentos u operaciones no susceptibles de ser custodiados	-17.033.629	-0,19	-0,19	-4.519.366	-0,05	-0,05	-49.407.128	-0,25	-0,26	-47.191.119	-0,59	-0,60	-31.935.198	-0,57	-0,58
<b>Total Cartera de Inversiones</b>	<b>8.874.358.621</b>	<b>98,86</b>	<b>100,00</b>	<b>8.429.100.760</b>	<b>98,81</b>	<b>100,00</b>	<b>19.254.428.248</b>	<b>99,28</b>	<b>100,00</b>	<b>7.830.804.290</b>	<b>98,63</b>	<b>100,00</b>	<b>5.527.070.308</b>	<b>98,97</b>	<b>100,00</b>

1) Corresponde al porcentaje con respecto al valor del Fondo de Pensiones y Encaje del día ante precedente a la fecha de cierre del ejercicio.

2) Corresponde al porcentaje con respecto al valor de la cartera de instrumentos financieros al 31 de diciembre de 2024.

**CUSTODIA DE INSTRUMENTOS FINANCIEROS**  
**Al 31 de diciembre de 2024**  
**(En Miles de Pesos)**

	Fondo A	Fondo B	Fondo C	Fondo D	Fondo E
Instrumentos susceptibles de ser custodiados (M\$)	8.891.392.250	8.433.620.126	19.303.835.376	7.877.995.409	5.559.005.506
Total monto custodiado (M\$)	8.891.392.250	8.433.620.126	19.303.835.376	7.877.995.409	5.559.005.506
% total custodiado	100,00%	100,00%	100,00%	100,00%	100,00%
Requisito legal	98,00%	98,00%	98,00%	98,00%	98,00%
Superávit (Déficit) de custodia en %	2,00%	2,00%	2,00%	2,00%	2,00%

### **Procedimientos realizados por los auditores externos:**

Conforme a lo dispuesto en el Libro IV, Título I, Letra D del Compendio de Normas de la Superintendencia de Pensiones, los procedimientos de auditoría realizados por los auditores externos, Deloitte Auditores y Consultores Limitada, al 31 de diciembre de 2025 fueron los siguientes:

a) Cuadratura y conciliación de la cartera de inversiones con los registros contables de los Fondos de Pensiones Tipo A, B, C, D y E.

b) Arqueo del 100% de los instrumentos financieros y derivados mantenidos en custodia local, observando:

- Emisor del instrumento,
- Serie o nemotécnico,
- Número,
- Valor Nominal y
- Existencia física y propiedad del instrumento.

c) Confirmación de las posiciones de inversiones de los Fondos de Pensiones Tipo A, B, C, D y E, de parte de las empresas de custodia extranjera (State Street) y nacional (Depósito Central de Valores).

d) Cuadratura y conciliación de las posiciones de las inversiones informadas por las empresas de custodia mencionadas anteriormente y los instrumentos arqueados en custodia local, con la cartera de inversiones de los Fondos de Pensiones Tipo A, B, C, D y E.

e) Confirmación al 100% de las contrapartes de los instrumentos de derivados nacionales y extranjeros.

f) Evaluación del sistema de Control Interno relacionado con el proceso de inversiones, que comprendió una revisión de los principales controles del proceso de inversiones, valorización y custodia de instrumentos.

### **Resultado de los procedimientos descritos anteriormente:**

Con fecha 27 de febrero de 2026, los auditores externos nos proporcionaron un informe sobre Custodia de Títulos y Valores de los Fondos de Pensiones, cuyos resultados sobre los procedimientos descritos anteriormente son los siguientes.

a) No observamos diferencias en la cuadratura y conciliación de la cartera de inversiones con los registros contables de los Fondos de Pensiones Tipo A, B, C, D y E al 31 de diciembre de 2025.

b) No observamos diferencias en el arqueo de custodia local realizado con fecha 5 y 6 de enero de 2026. No se presentaron observaciones con respecto al resguardo de los documentos con fecha corte 31 de diciembre de 2025.

c) No observamos diferencias producto de la cuadratura y conciliación entre las posiciones de la cartera de inversiones y los certificados de custodia proporcionados por la Administradora y validados en la página web del Depósito Central de Valores S.A. para los Fondos de Pensiones Tipo A, B, C, D y E al 31 de diciembre de 2025.

d) No se observaron diferencias en certificado de las posiciones de inversiones de los Fondos de Pensiones Tipo A, B, C, D y E, por parte de la empresa de custodia extranjera (State Street) con fecha 31 de diciembre de 2025.

e) Se obtuvo respuesta del 46% de las contrapartes de los instrumentos derivados que se encuentran en la cartera de inversiones de los Fondos de Pensiones Tipo A, B, C, D y E al 31 de diciembre de 2025. Se observaron diferencias de la conciliación entre la cartera de instrumentos financieros y los certificados recibidos, diferencias que han sido justificadas y aclaradas por parte del equipo de control de inversiones.

**Arqueos realizados por Contraloría a los instrumentos de inversiones de los Fondos de Pensiones, en Custodia Local:**

<b>Fecha de Arqueo</b>	<b>Fecha de Cierre</b>
24-02-2025	21-02-2025
14-04-2025	11-04-2025
16-06-2025	13-06-2025
23-09-2025	22-09-2025
08-12-2025	05-12-2025

El arqueo efectuado con fecha 24 de febrero de 2025 a los instrumentos de inversión del Fondo de Pensiones A, B, C, D, y E custodiados internamente, a través de la revisión de los contratos y condiciones de éstos, y de la verificación de la información proporcionada por el Depósito Central de Valores y por State Street, respecto de los títulos mantenidos en custodia en dichas instituciones, permite concluir que éstos concuerdan con los registros de la cartera de inversiones al día 21 de febrero de 2025.

El arqueo efectuado con fecha 14 de abril de 2025 a los instrumentos de inversión del Fondo de Pensiones A, B, C, D, y E custodiados internamente, a través de la revisión de los contratos y condiciones de éstos, y de la verificación de la información proporcionada por el Depósito Central de Valores y por State Street, respecto de los títulos mantenidos en custodia en dichas instituciones, permite concluir que éstos concuerdan con los registros de la cartera de inversiones al día 11 de abril de 2025.

El arqueo efectuado con fecha 16 de junio de 2025 a los instrumentos de inversión del Fondo de Pensiones A, B, C, D, y E custodiados internamente, a través de la revisión de los contratos y condiciones de éstos, y de la verificación de la información proporcionada por el Depósito Central de Valores y por State Street, respecto de los títulos mantenidos en custodia en dichas instituciones, permite concluir que éstos concuerdan con los registros de la cartera de inversiones al día 13 de junio de 2025.

El arqueo efectuado con fecha 23 de septiembre de 2025 a los instrumentos de inversión del Fondo de Pensiones A, B, C, D, y E custodiados internamente, a través de la revisión de los contratos y condiciones de éstos, y de la verificación de la información proporcionada por el Depósito Central de Valores y por State Street, respecto de los títulos mantenidos en custodia en dichas instituciones, permite concluir que éstos concuerdan con los registros de la cartera de inversiones al día 22 de septiembre de 2025.

El arqueo efectuado con fecha 8 de diciembre de 2025 a los instrumentos de inversión del Fondo de Pensiones A, B, C, D, y E custodiados internamente, a través de la revisión de los contratos y condiciones de éstos, y de la verificación de la información proporcionada por el Depósito Central de Valores y por State Street, respecto de los títulos mantenidos en custodia en dichas instituciones, permite concluir que éstos concuerdan con los registros de la cartera de inversiones al día 5 de diciembre de 2025.

**NOTA 6 (Norma – Nota 20): ENCAJE. (Código FECU 20.340, incluye Código 20.340.10 y código FECU 20.340.20)**

Con el propósito de garantizar la rentabilidad mínima de los Fondos de Pensiones y en conformidad con lo establecido en el artículo 40 del D.L. N°3.500, la Administradora deberá mantener un activo denominado "Encaje" equivalente al uno por ciento de cada Fondo de Pensiones, el cual se invertirá en cuotas del respectivo Fondo.

En el siguiente cuadro se presenta el número de cuotas representativas del Encaje y el valor de éstas al 31 de diciembre de 2025 y al 31 de diciembre de 2024.

**ENCAJE**  
**Al 31 de diciembre de 2025**  
**(En Miles de Pesos)**

ENCAJE	FONDO A		FONDO B		FONDO C		FONDO D		FONDO E	
	M\$	CUOTAS	M\$	CUOTAS	M\$	CUOTAS	M\$	CUOTAS	M\$	CUOTAS
Mantenido	106.818.982	1.186.811,78	100.919.912	1.306.859,33	218.448.940	2.719.080,81	92.645.711	1.566.021,05	59.221.101	932.287,92
Requerido	106.818.982	1.186.811,78	100.919.912	1.306.859,33	218.448.940	2.719.080,81	92.645.711	1.566.021,05	59.221.101	932.287,92
Superávit (Déficit)	0	0,00	0	0,00	0	0,00	0	0,00	0	0,00

**ENCAJE**  
**Al 31 de diciembre de 2024**  
**(En Miles de Pesos)**

ENCAJE	FONDO A		FONDO B		FONDO C		FONDO D		FONDO E	
	M\$	CUOTAS	M\$	CUOTAS	M\$	CUOTAS	M\$	CUOTAS	M\$	CUOTAS
Mantenido	87.728.989	1.157.084,64	83.750.100	1.269.345,56	192.367.756	2.782.305,73	79.226.806	1.534.285,50	56.089.782	986.597,29
Requerido	87.728.989	1.157.084,64	83.750.100	1.269.345,56	192.367.756	2.782.305,73	79.226.806	1.534.285,50	56.089.782	986.597,29
Superávit (Déficit)	0	0,00	0	0,00	0	0,00	0	0,00	0	0,00

**NOTA 7 (Norma – Nota 22): PATRIMONIO DE LOS FONDOS DE PENSIONES**

El patrimonio del Fondo de Pensiones se encuentra dividido en dieciséis cuentas. A la fecha de cierre de los estados financieros, el patrimonio del Fondo de Pensiones presenta el siguiente desglose:

**PATRIMONIO DE LOS FONDOS DE PENSIONES  
Al 31 de diciembre de 2025  
(En Miles de Pesos)**

Cuentas	FONDO A			FONDO B			FONDO C			FONDO D			FONDO E		
	Cuotas	M\$	%	Cuotas	M\$	%	Cuotas	M\$	%	Cuotas	M\$	%	Cuotas	M\$	%
a) Cuentas de capitalización individual de cotizaciones obligatorias	106.225.102,09	9.560.789.762	89,17	126.062.455,19	9.734.951.410	96,11	256.080.422,63	20.573.310.506	94,36	153.430.297,42	9.076.926.467	97,82	87.825.006,16	5.578.848.815	95,48
b) Cuentas de capitalización individual de afiliado voluntario	25.218,90	2.269.827	0,02	16.065,57	1.240.635	0,01	28.213,82	2.266.677	0,01	39.727,65	2.350.285	0,03	11.342,39	720.495	0,01
c) Cuentas de capitalización individual de cotizaciones voluntarias	5.837.358,36	525.391.409	4,90	2.339.445,15	180.659.537	1,78	6.348.806,41	510.058.380	2,34	1.439.717,35	85.173.586	0,92	1.812.724,05	115.148.451	1,97
d) Cuentas individuales de ahorro previsional voluntario colectivo	4.998,32	449.874	0,00	312,92	24.165	0,00	1.385,09	111.277	0,00	5,70	337	0,00	2.070,49	131.522	0,00
e) Cuentas de capitalización individual de depósitos convenidos	2.905.691,65	261.526.762	2,44	1.219.617,05	94.182.782	0,93	3.997.573,49	321.162.078	1,47	690.574,05	40.854.316	0,44	1.062.373,90	67.484.463	1,15
f) Cuentas de ahorro voluntario	3.823.137,53	344.101.473	3,21	1.280.644,13	98.895.491	0,98	4.042.591,04	324.778.755	1,49	1.166.428,65	69.005.844	0,74	1.136.112,14	72.168.488	1,23
g) Cuentas de ahorro de indemnización	22.110,49	1.990.055	0,02	56.420,20	4.356.951	0,04	358.751,71	28.821.845	0,13	12.125,86	717.365	0,01	17.091,81	1.085.711	0,02
h) Ahorros voluntarios destinados a otras entidades	-	-	-	-	-	-	-	-	-	-	-	-	-	-	-
i) Recaudación en proceso de acreditación	-	-	-	-	-	-	10.263,82	824.588,00	-	-	-	-	-	-	-
j) Rezagos de cotizaciones obligatorias y de afiliados voluntarios	-	-	-	-	-	-	283.457,04	22.772.728	0,10	-	-	-	-	-	-
k) Rezagos de ahorros voluntarios	-	-	-	-	-	-	2.855,52	229.410	0,00	-	-	-	-	-	-
l) Rezagos de cuentas de ahorro de indemnización	-	-	-	-	-	-	2.297,02	184.541	0,00	-	-	-	-	-	-
m) Cambios en proceso hacia otros Fondos misma Administradora	-	-	-	-	-	-	-	-	-	-	-	-	-	-	-
n) Traspasos en proceso hacia otras Administradoras	288.347,20	25.952.688	0,24	201.328,97	15.547.276	0,15	283.940,55	22.811.572	0,10	68.381,23	4.045.429	0,04	126.972,72	8.065.603	0,14
ñ) Traspasos en proceso hacia el antiguo sistema previsional	-	-	-	-	-	-	-	-	-	-	-	-	-	-	-
o) Rentabilidad no distribuida	-	-	-	-	-	-	-	-	-	-	-	-	-	-	-
<b>Total Patrimonio</b>	<b>119.131.964,54</b>	<b>10.722.471.850</b>	<b>100,00</b>	<b>131.176.289,18</b>	<b>10.129.858.247</b>	<b>100,00</b>	<b>271.440.558,14</b>	<b>21.807.332.357</b>	<b>100,00</b>	<b>156.847.257,91</b>	<b>9.279.073.629</b>	<b>100,00</b>	<b>91.993.693,66</b>	<b>5.843.653.548</b>	<b>100,00</b>

**PATRIMONIO DE LOS FONDOS DE PENSIONES**  
**Al 31 de diciembre de 2024**  
**(En Miles de Pesos)**

CUENTAS	FONDO A			FONDO B			FONDO C			FONDO D			FONDO E		
	Cuotas	M\$	%	Cuotas	M\$	%	Cuotas	M\$	%	Cuotas	M\$	%	Cuotas	M\$	%
a) Cuentas de capitalización individual de cotizaciones obligatorias	102.954.588,58	7.805.912.806	88,41	122.353.201,06	8.072.737.332	95,76	261.965.034,63	18.112.181.937	94,33	150.190.913,64	7.755.496.648	97,76	92.939.707,50	5.283.784.609	95,38
b) Cuentas de capitalización individual de afiliado voluntario	24.948,36	1.891.559	0,02	14.742,13	972.671	0,01	26.952,05	1.863.456	0,01	39.456,01	2.037.413	0,03	14.134,36	803.563	0,01
c) Cuentas de capitalización individual de cotizaciones voluntarias	6.059.566,31	459.430.191	5,20	2.423.996,74	159.932.791	1,90	6.521.874,27	450.920.381	2,35	1.429.417,51	73.811.673	0,93	1.926.837,65	109.544.084	1,98
d) Cuentas individuales de ahorro previsional voluntario colectivo	4.750,39	360.170	0,00	353,25	23.307	0,00	2.050,61	141.779	0,00	9,80	506	0,00	1.788,56	101.683	0,00
e) Cuentas de capitalización individual de depósitos convenidos	3.046.627,79	230.992.238	2,62	1.288.783,01	85.032.567	1,01	3.981.381,15	275.271.468	1,43	697.020,67	35.992.467	0,45	1.145.074,03	65.099.457	1,17
f) Cuentas de ahorro voluntario	4.065.558,37	308.246.525	3,49	1.400.827,19	92.425.125	1,10	4.236.545,21	292.913.433	1,53	1.206.330,15	62.291.980	0,79	1.261.228,32	71.703.032	1,29
g) Cuentas de ahorro de indemnización	22.499,25	1.705.870	0,02	58.955,65	3.889.833	0,05	378.343,97	26.158.586	0,14	12.907,47	666.511	0,01	18.654,85	1.060.561	0,02
h) Ahorros voluntarios destinados a otras entidades	-	-	-	-	-	-	-	-	-	-	-	-	-	-	-
i) Recaudación en proceso de acreditación	-	-	-	-	-	-	13.627,71	942.216	-	-	-	-	-	-	-
j) Rezagos de cotizaciones obligatorias y de afiliados voluntarios	-	-	-	-	-	-	288.665,55	19.958.247	0,10	-	-	-	-	-	-
k) Rezagos de ahorros voluntarios	-	-	-	-	-	-	4.787,81	331.028	0,00	-	-	-	-	-	-
l) Rezagos de cuentas de ahorro de indemnización	-	-	-	-	-	-	2.348,17	162.352	0,00	-	-	-	-	-	-
m) Cambios en proceso hacia otros Fondos misma Administradora	-	-	-	-	-	-	-	-	-	-	-	-	-	-	-
n) Traspasos en proceso hacia otras Administradoras	284.429,14	21.565.130	0,24	215.107,14	14.192.546	0,17	296.638,70	20.509.509	0,11	46.206,86	2.386.011	0,03	147.040,19	8.359.491	0,15
ñ) Traspasos en proceso hacia el antiguo sistema previsional	-	-	-	-	-	-	-	-	-	-	-	-	-	-	-
o) Rentabilidad no distribuida	-	-	-	-	-	-	-	-	-	-	-	-	-	-	-
<b>Total Patrimonio</b>	<b>116.462.968,19</b>	<b>8.830.104.489</b>	<b>100,00</b>	<b>127.755.966,17</b>	<b>8.429.206.172</b>	<b>100,00</b>	<b>277.718.249,83</b>	<b>19.201.354.392</b>	<b>100,00</b>	<b>153.622.262,11</b>	<b>7.932.683.209</b>	<b>100,00</b>	<b>97.454.465,46</b>	<b>5.540.456.480</b>	<b>100,00</b>

El patrimonio de los Fondos de Pensiones se encuentra compuesto por las siguientes cuentas:

**a) Cuentas de capitalización individual de cotizaciones obligatorias. (Código FECU 20.410)**

Representa el saldo de todas las cuentas de capitalización individual de cotizaciones obligatorias de los trabajadores adscritos al respectivo Fondo, con sus valores expresados en pesos y el equivalente en cuotas.

Los montos anteriores incluyen fundamentalmente las cotizaciones previsionales obligatorias pagadas, incluyendo los intereses y reajustes cuando corresponda, las liquidaciones de Bonos de Reconocimiento y Complemento de Bonos recibidos desde las instituciones previsionales del antiguo régimen, o desde otras AFP, los pagos de Bonos de Reconocimiento transados en Bolsa de Valores mediante oferta pública, transferencias de fondos de las cuentas de ahorro voluntario, los aportes adicionales y contribuciones enterados por la Administradora conforme a lo establecido en los artículos 53 y 54 del D.L. N°3.500 y los aportes regularizadores efectuados por la Administradora a los Fondos de Pensiones.

Las liquidaciones de Bonos de Reconocimientos, cualquiera sea su tipo, de los complementos de Bonos y los pagos de Bonos de Reconocimiento transados en Bolsa de Valores mediante oferta pública, corresponden a:

**BONO DE RECONOCIMIENTO  
 Al 31 de diciembre de 2025  
 (En Miles de Pesos)**

CUENTAS	FONDO A		FONDO B		FONDO C		FONDO D		FONDO E	
	M\$	Cuotas	M\$	Cuotas	M\$	Cuotas	M\$	Cuotas	M\$	Cuotas
Bonos de reconocimiento	-	-	2.992.114	42.855,86	8.465.254	113.787,36	13.546.219	244.959,08	3.862.999	64.118,46
Complemento de bonos de Reconocimiento	-	-	-	-	-	-	-	-	-	-
Bonos Adicionales	-	-	-	-	-	-	-	-	-	-
Bonos Exonerados Ley N° 19.234 de fecha 23.08.93	-	-	-	-	-	-	-	-	-	-
Bonos Exonerados Ley N° 19.854 de fecha 31.08.98	-	-	2.545	38,76	6.578	95,23	5.807	101,90	-	-
Otros (detallar)	-	-	-	-	-	-	-	-	-	-
<b>Total Bonos</b>	<b>0</b>	<b>0,00</b>	<b>2.994.659</b>	<b>42.894,62</b>	<b>8.471.832</b>	<b>113.882,59</b>	<b>13.552.026</b>	<b>245.060,98</b>	<b>3.862.999</b>	<b>64.118,46</b>

Otros (detallar): corresponde a bono adicional del adicional exonerado

**BONO DE RECONOCIMIENTO  
 Al 31 de diciembre de 2024  
 (En Miles de Pesos)**

CUENTAS	FONDO A		FONDO B		FONDO C		FONDO D		FONDO E	
	M\$	Cuotas	M\$	Cuotas	M\$	Cuotas	M\$	Cuotas	M\$	Cuotas
Bonos de reconocimiento	57.529	795,87	5.083.630	81.151,75	13.638.980	204.239,77	20.943.001	415.654,10	7.251.895	131.320,63
Complemento de bonos de Reconocimiento	-	-	-	-	-	-	-	-	-	-
Bonos Adicionales	-	-	-	-	-	-	-	-	-	-
Bonos Exonerados Ley N° 19.234 de fecha 23.08.93	-	-	-	-	-	-	1.026	19,83	-	-
Bonos Exonerados Ley N° 19.854 de fecha 31.08.98	-	-	-	-	16.624	248,75	9.390	189,46	-	-
Otros (detallar)	-	-	-	-	-	-	-	-	-	-
<b>Total Bonos</b>	<b>57.529</b>	<b>795,87</b>	<b>5.083.630</b>	<b>81.151,75</b>	<b>13.655.604</b>	<b>204.488,52</b>	<b>20.953.417</b>	<b>415.863,39</b>	<b>7.251.895</b>	<b>131.320,63</b>

Otros (detallar): corresponde a bono de reconocimiento por pensión no contributiva

**b) Cuentas de capitalización individual de afiliado voluntario. (Código FECU 20.420)**

Representa el saldo de todas las cuentas de capitalización individual de afiliados voluntarios de propiedad de las personas que optaron por la Administradora y el respectivo Fondo, con sus valores expresados en pesos y en su equivalente a cuotas.

El monto de esta cuenta está compuesto por las cotizaciones voluntarias pagadas, incluyendo intereses y reajustes, cuando corresponda.

**c) Cuentas de capitalización individual de cotizaciones voluntarias. (Código FECU 20.430)**

Representa el saldo de todas las cuentas de capitalización individual de cotizaciones voluntarias de propiedad de los trabajadores que optaron por la Administradora y el respectivo Fondo, con sus valores expresados en pesos y en su equivalente a cuotas.

El monto de esta cuenta está compuesto por las cotizaciones voluntarias pagadas, incluyendo intereses y reajustes, cuando corresponda.

**d) Cuentas individuales de ahorro previsional voluntario colectivo. (Código FECU 20.440)**

Representa el saldo de todas las cuentas individuales de ahorro previsional voluntario colectivo de propiedad de los trabajadores, con sus valores expresados en pesos y en su equivalente a cuotas.

El monto de esta cuenta está compuesto por los depósitos de ahorro previsional voluntario colectivo pagados, incluyendo intereses y reajustes, cuando corresponda.

**e) Cuentas de capitalización individual de depósitos convenidos. (Código FECU 20.450)**

Representa el saldo de todas las cuentas de capitalización individual de depósitos convenidos de los trabajadores que optaron por la Administradora y el respectivo Fondo, con sus valores expresados en pesos y su equivalente en cuotas.

El monto de esta cuenta está compuesto por los depósitos convenidos pagados, incluyendo intereses y reajustes, cuando corresponda.

**f) Cuentas de ahorro voluntario. (Código FECU 20.460)**

Representa el saldo de todas las cuentas de ahorro voluntario de los trabajadores adscritos al respectivo Fondo, con sus valores expresados en cuotas y su equivalente en pesos.

El monto de esta cuenta está compuesto por los depósitos de ahorro voluntario pagados, incluyendo intereses y reajustes, cuando corresponda.

**g) Cuentas de ahorro de indemnización. (Código FECU 20.470)**

Representa el saldo de todas las cuentas de ahorro de indemnización de los trabajadores adscritos al respectivo Fondo, con sus valores expresados en cuotas y su equivalente en pesos.

El monto de esta cuenta está compuesto por los aportes de ahorro de indemnización pagados, incluyendo intereses y reajustes, cuando corresponda.

**h) Ahorros voluntarios destinados a otras entidades. (Código FECU 20.480)**

Representa el monto de los fondos que no han sido oportunamente transferidos a otras Administradoras o instituciones autorizadas, según corresponda, pagados por los trabajadores que optaron por algún plan de ahorro previsional voluntario.

El monto de esta cuenta está compuesto por las cotizaciones voluntarias, depósitos convenidos y depósitos de ahorro previsional voluntario pagados, incluyendo intereses y reajustes, cuando corresponda.

**i) Recaudación en proceso de acreditación. (Código FECU 20.490)**

Corresponde a la recaudación destinada al patrimonio del respectivo Fondo, respaldada con su documentación, pendiente de ser acreditada en las restantes cuentas de los respectivos patrimonios.

**j) Rezagos de cotizaciones obligatorias y de afiliados voluntarios. (Código FECU 20.500)**

Representa el monto de los fondos que no han sido oportunamente imputados a las cuentas "Cuentas de capitalización individual de cotizaciones obligatorias", "Cuentas de capitalización individual de afiliado voluntario", "Cuentas de capitalización individual de cotizaciones voluntarias", "Cuentas individuales de ahorro previsional voluntario colectivo" y/o a la "Cuenta de capitalización individual de depósitos convenidos".

**k) Rezagos de ahorros voluntarios. (Código FECU 20.510)**

Representa el monto de los fondos que no han sido oportunamente imputados a las Cuentas de capitalización individual de cotizaciones voluntarias, Cuentas de capitalización individual de depósitos convenidos, Cuentas de ahorro voluntario, Cuentas individuales de ahorro previsional voluntario colectivo y/o Ahorros voluntarios destinados a otras entidades.

**l) Rezagos de cuentas de ahorro de indemnización. (Código FECU 20.520)**

Representa el monto de los fondos que no han sido oportunamente imputados a las cuentas de ahorro de indemnización.

**m) Cambios en proceso a otros Fondos de la misma Administradora. (Código FECU 20.530)**

Representa el monto de los saldos de las cuentas que se cambian y que corresponde compensar o pagar a otros Fondos de la misma Administradora.

**n) Traspasos en proceso a otras Administradoras. (Código FECU 20.540)**

Representa el monto de los traspasos que corresponde canjear o pagar a otras Administradoras, por haber sido incluidos en los listados de aceptación definitiva y no haber sido objeto de ulterior exclusión o rechazo.

**ñ) Traspasos en proceso al antiguo sistema previsional. (Código FECU 20.550)**

Representa el monto de los fondos que aún no se han traspasado a la cuenta "Transferencias al antiguo sistema previsional".

**o) Rentabilidad no distribuida. (Código FECU 20.560)**

Registrar sólo en pesos, la proporción de la rentabilidad nominal diaria que generen las inversiones de los Fondos de Pensiones, para su distribución en las restantes cuentas del patrimonio.

**NOTA 8 (Norma – Nota 23): COTIZACIONES IMPAGAS. (Código FECU 30.115, incluye Código FECU 30.115.10 al Código 30.115.30)**

Los totales de cotizaciones impagas mostrados en las cuentas de orden del Fondo de Pensiones C, corresponden a cotizaciones morosas, que se detallan como sigue:

**COTIZACIONES IMPAGAS FONDO DE PENSIONES TIPO C  
(En Miles de Pesos)**

	<b>Ejercicio Actual 31/12/2025 M\$</b>	<b>Ejercicio Anterior 31/12/2024 M\$</b>
Cotizaciones impagas declaradas	8.254.229.132	6.332.100.850
Cotizaciones impagas declaradas automáticas	1.455.837.559	1.125.369.838
Cotizaciones impagas originadas por descuadraturas de planillas	69.818.012	52.878.715
<b>Sumas</b>	<b>9.779.884.703</b>	<b>7.510.349.403</b>

**a) Cotizaciones impagas declaradas. (Código FECU 30.115.10)**

Corresponde al valor actualizado, con los correspondientes reajustes e intereses que señala la ley, de aquellas cotizaciones para los Fondos de Pensiones que no han sido pagados dentro del plazo establecido en el artículo 19 del D.L. N°3.500 del año 1980, y por las cuales el empleador ha efectuado la correspondiente declaración de cotizaciones.

**b) Cotizaciones impagas declaradas automáticas. (Código FECU 30.115.20)**

Corresponde al valor actualizado, con los correspondientes reajustes e intereses que señala la ley, de aquellas cotizaciones, depósitos y aportes que se encuentran impagas, que no han sido declaradas por los empleadores o que su reconocimiento se produjo con posterioridad al plazo establecido en el inciso primero del artículo 19 del D.L. N°3.500, de 1980.

**c) Cotizaciones impagas originadas por descuadraturas de planillas. (Código FECU 30.115.30)**

Corresponde al valor de aquellas cotizaciones para el Fondo de Pensiones superiores a 0,15 U.F. que resulten impagas, como consecuencia de diferencias deudoras para el empleador entre la planilla de resumen de cotizaciones y las planillas de detalle.

**d) Gestión histórica de cobranza**

Al 31 de diciembre de 2025, se han emitido históricamente 1.665.199.- resoluciones e iniciado un total de 636.687.- juicios, recuperándose un monto nominal de M\$1.061.851.632.- y manteniéndose pendiente de recuperar M\$231.378.010.- nominales, que actualizados ascienden a un total de M\$10.981.724.198.-

**NOTA 9 (Norma – Nota 24): VALOR DE LA CUOTA**

<b>VALORES CUOTAS</b>	<b>FONDO A</b>	<b>FONDO B</b>	<b>FONDO C</b>	<b>FONDO D</b>	<b>FONDO E</b>
Valor Cuota al 31 de diciembre de 2025	90.004,99	77.223,24	80.339,26	59.159,94	63.522,33
Valor Cuota al 31 de diciembre de 2024	75.818,99	65.978,96	69.139,69	51.637,59	56.851,75

Los valores cuota de los distintos Fondos de Pensiones administrados por AFP Habitat S. A., han sido determinados en base a las instrucciones contenidas en el Compendio de Normas del Sistema de Pensiones, emitido por la Superintendencia de Pensiones, al dividir el total en pesos de cada uno de los fondos administrados por el total de las cuotas de dichos Fondos a la fecha de cierre de cada período contable diario.

Conforme es señalado en el Capítulo VII, del Título VIII, del Libro IV del Compendio de Normas del Sistema de Pensiones, se informa que no hubo procedimientos de descuadre en los valores cuota, tanto al 31 de diciembre de 2025, como al 31 de diciembre de 2024.

**NOTA 10 (Norma – Nota 27): BONOS DE RECONOCIMIENTO**

Corresponde al monto de los Bonos de Reconocimiento válidamente emitidos y actualizados conforme a las normas vigentes, que se encuentran en custodia en el Depósito Central de Valores (Ley N°18.876), en la custodia local de la Administradora o con algún trámite pendiente en la respectiva caja emisora (visación, corrección, reclamo o liquidación) y respecto de los cuales la Administradora posee la responsabilidad de resguardarlos hasta la ejecución de uno de los siguientes mandatos: traspaso a otra AFP, traspaso a otro Fondo de Pensiones de la misma AFP, liquidación por parte del Instituto Emisor, cesión a una compañía de seguros o transacción del Bono en una Bolsa de Valores nacional.

Al 31 de diciembre de 2025, el valor actualizado de los Bonos de Reconocimiento de responsabilidad de Administradora de Fondos de Pensiones Habitat S.A. asciende a **M\$103.386.711**, correspondiente a un total de **23.734** documentos, de acuerdo con el siguiente detalle:

Al 31 de diciembre de 2025						
BONO PRINCIPAL (27):	FONDO A	FONDO B	FONDO C	FONDO D	FONDO E	TOTAL FONDOS DE PENSIONES
Cantidad física total	523	1.991	6.070	12.644	2.494	23.722
En custodia central (DCV)	523	1.922	5.909	12.335	2.427	23.116
En custodia local (AFP)	-	-	-	-	-	-
En trámite pendiente caja emisora	-	69	161	309	67	606
<b>Total valor nominal en Miles de Pesos</b>	<b>2.699.535</b>	<b>2.565.233</b>	<b>4.480.619</b>	<b>1.474.310</b>	<b>1.089.433</b>	<b>12.309.130</b>
<b>Total valor actualizado en Miles de Pesos</b>	<b>13.097.113</b>	<b>22.675.344</b>	<b>35.529.769</b>	<b>21.278.625</b>	<b>10.476.015</b>	<b>103.056.866</b>

Al 31 de diciembre de 2025						
BONO COMPLEMENTO (28):	FONDO A	FONDO B	FONDO C	FONDO D	FONDO E	TOTAL FONDOS DE PENSIONES
Cantidad física total	-	-	-	-	-	-
En custodia central (DCV)	-	-	-	-	-	-
En custodia local (AFP)	-	-	-	-	-	-
En trámite pendiente caja emisora	-	-	-	-	-	-
<b>Total valor nominal en Miles de Pesos</b>	<b>-</b>	<b>-</b>	<b>-</b>	<b>-</b>	<b>-</b>	<b>-</b>
<b>Total valor actualizado en Miles de Pesos</b>	<b>-</b>	<b>-</b>	<b>-</b>	<b>-</b>	<b>-</b>	<b>-</b>

Al 31 de diciembre de 2025						
BONO ADICIONAL (41):	FONDO A	FONDO B	FONDO C	FONDO D	FONDO E	TOTAL FONDOS DE PENSIONES
Cantidad física total	-	1	4	1	1	7
En custodia central (DCV)	-	-	2	1	1	4
En custodia local (AFP)	-	-	-	-	-	-
En trámite pendiente caja emisora	-	1	2	-	-	3
<b>Total valor nominal en Miles de Pesos</b>	<b>-</b>	<b>46</b>	<b>6.302</b>	<b>549</b>	<b>284</b>	<b>7.181</b>
<b>Total valor actualizado en Miles de Pesos</b>	<b>-</b>	<b>8.944</b>	<b>222.422</b>	<b>6.158</b>	<b>37.427</b>	<b>274.951</b>

Al 31 de diciembre de 2025						
BONO EXONERADO 1 (42). Ley N° 19.234 del 23.08.93	FONDO A	FONDO B	FONDO C	FONDO D	FONDO E	TOTAL FONDOS DE PENSIONES
Cantidad física total	-	-	-	-	-	-
En custodia central (DCV)	-	-	-	-	-	-
En custodia local (AFP)	-	-	-	-	-	-
En trámite pendiente caja emisora	-	-	-	-	-	-
<b>Total valor nominal en Miles de Pesos</b>	-	-	-	-	-	-
<b>Total valor actualizado en Miles de Pesos</b>	-	-	-	-	-	-

Al 31 de diciembre de 2025						
BONO EXONERADO 2 (43). Ley N° 19.584 del 31.08.98	FONDO A	FONDO B	FONDO C	FONDO D	FONDO E	TOTAL FONDOS DE PENSIONES
Cantidad física total	-	1	4	-	-	5
En custodia central (DCV)	-	1	2	-	-	3
En custodia local (AFP)	-	-	-	-	-	-
En trámite pendiente caja emisora	-	-	2	-	-	2
<b>Total valor nominal en Miles de Pesos</b>	-	171	580	-	-	751
<b>Total valor actualizado en Miles de Pesos</b>	-	4.743	50.151	-	-	54.894

Al 31 de diciembre de 2025						
BONO (61) Con Pensión no Contributiva	FONDO A	FONDO B	FONDO C	FONDO D	FONDO E	TOTAL FONDOS DE PENSIONES
Cantidad física total	-	-	-	-	-	-
En custodia central (DCV)	-	-	-	-	-	-
En custodia local (AFP)	-	-	-	-	-	-
En trámite pendiente caja emisora	-	-	-	-	-	-
<b>Total valor nominal en Miles de Pesos</b>	-	-	-	-	-	-
<b>Total valor actualizado en Miles de Pesos</b>	-	-	-	-	-	-

Al 31 de diciembre de 2025						
BONO (62 )EX-ADICIONAL L.19.582	FONDO A	FONDO B	FONDO C	FONDO D	FONDO E	TOTAL FONDOS DE PENSIONES
Cantidad física total	-	-	-	-	-	-
En custodia central (DCV)	-	-	-	-	-	-
En custodia local (AFP)	-	-	-	-	-	-
En trámite pendiente caja emisora	-	-	-	-	-	-
<b>Total valor nominal en Miles de Pesos</b>	-	-	-	-	-	-
<b>Total valor actualizado en Miles de Pesos</b>	-	-	-	-	-	-

Al 31 de diciembre de 2025						
CUADRO TOTALIZADOR						
TOTAL BONOS DE RECONOCIMIENTO	FONDO A	FONDO B	FONDO C	FONDO D	FONDO E	TOTAL FONDOS DE PENSIONES
Cantidad física total	523	1.993	6.078	12.645	2.495	23.734
En custodia central (DCV)	523	1.923	5.913	12.336	2.428	23.123
En custodia local (AFP)	-	-	-	-	-	-
En trámite pendiente caja emisora	-	70	165	309	67	611
<b>Total valor nominal en Miles de Pesos</b>	<b>2.699.535</b>	<b>2.565.450</b>	<b>4.487.501</b>	<b>1.474.859</b>	<b>1.089.717</b>	<b>12.317.062</b>
<b>Total valor actualizado en Miles de Pesos</b>	<b>13.097.113</b>	<b>22.689.031</b>	<b>35.802.342</b>	<b>21.284.783</b>	<b>10.513.442</b>	<b>103.386.711</b>

#### **Procedimientos realizados por los auditores externos:**

Conforme a lo dispuesto en el Libro III, Título III, Letra A, Capítulo I y Letra B, Capítulo XI del Compendio de Normas de la Superintendencia de Pensiones, los procedimientos de auditoría realizados por los auditores externos, Deloitte Auditores Consultores Limitada, al 31 de diciembre de 2025 fueron los siguientes:

- a) Cuadratura entre el auxiliar de Bonos de Reconocimiento y los registros contables de las cuentas de orden de los Fondos de Pensiones Tipo A, B, C, D y E al 31 de diciembre de 2025.
- b) Arqueo del 100% de los Bonos de Reconocimiento mantenidos en custodia local al 31 de diciembre de 2025.
- c) Cuadratura y conciliación de los registros del auxiliar de Bonos de Reconocimiento y el Certificado de Posiciones de Bonos de Reconocimiento (C012) obtenido desde el Depósito Central de Valores (DCV).
- d) Arqueo a una muestra aleatoria de 50 Bonos de Reconocimiento (10 por cada Fondo de Pensión) mantenidos en custodia centralizada en el Depósito Central de Valores (DCV) al 31 de diciembre de 2025.
- e) Conciliación de los resultados obtenidos del arqueo efectuado a los Bonos de Reconocimiento en custodia local y en el Depósito Central de Valores (DCV) con los registros del auxiliar de Bonos de Reconocimiento vigente al 31 de diciembre de 2025.
- f) Revisión de los principales controles existentes y sistemas de información referidos a la custodia de Bonos de Reconocimiento.

#### **Resultado de los procedimientos descritos anteriormente:**

Con fecha 27 de febrero de 2026 los auditores externos nos proporcionaron un informe sobre Custodia de Bonos de Reconocimiento de los Fondos de Pensiones, cuyos resultados sobre los procedimientos descritos anteriormente son los siguientes:

- a) No observaron diferencias en la cuadratura y conciliación del auxiliar de Bonos de Reconocimiento y los registros contables de las cuentas de orden de los Fondos de Pensiones Tipo A, B, C, D y E al 31 de diciembre de 2025.
- b) El día 5 y 6 de enero de 2026, realizamos arqueo a la custodia local, sin embargo, a la fecha no existían Bonos de Reconocimiento en dicha custodia.
- c) De la comparación entre el auxiliar de Bonos de Reconocimiento y el Certificado de Posiciones obtenido desde el Depósito Central de Valores (DCV), no identificamos situaciones que informar.
- d) El día 22 de enero de 2026 realizamos arqueo a la custodia centralizada de una muestra aleatoria de 50 Bonos de Reconocimiento. Como resultado de este procedimiento, observamos que un Bono de Reconocimiento contenía un error en el orden del nombre del Bono de reconocimiento, en la data de AFP Habitat decía "Alzola Leyton Armando Abelardo, mientras que en el DCV el Bono de reconocimiento decía "Armando Abelardo Alzola Leyton".
- e) De la conciliación de los arqueos realizados en la custodia local y el Depósito Central de Valores (DCV) con el registro auxiliar de Bonos de Reconocimiento, no observamos diferencias.
- f) Se efectúan procedimientos a los principales controles definidos por la Administración al proceso de Custodia de Bonos de Reconocimientos, no encontrando observaciones significativas a los procesos de control interno de los Fondos de Pensiones.

**Arqueos realizados por Contraloría a Bonos de Reconocimiento en Custodia Local:**

En cumplimiento de lo establecido en el Compendio de Normas del Sistema de Pensiones Libro III, Título III, Letra B. Capítulo XI. El área de Contraloría llevó a cabo arqueos de Bonos de Reconocimiento de la Custodia Local. Los arqueos se practicaron a la muestra obtenida por la Administradora de la información contenida en la base de datos del Depósito Central de Valores y la conciliación con los trámites asociados a los distintos emisores. Los resultados de los arqueos fueron debidamente informados a la Superintendencia de Pensiones.

N° Arqueo	Fecha de Arqueo	Fecha de Cierre	Inventario		Arqueo	Observaciones
			DCV	Local		
1°	01-07-2025	30-06-2025		0	50	Sin observaciones
	14-07-2025	30-06-2025	50			1 bono fue retirado por traspaso del afiliado a otra AFP.
2°	02-01-2026	31-12-2025		0	50	Sin observaciones
	22-01-2026	31-12-2025	50			Sin observaciones

**NOTA 11 (Norma – Nota 28): PRIMAS DEL SEGURO DE INVALIDEZ Y SOBREVIVENCIA**
**a) Primas del seguro de invalidez y sobrevivencia devengadas:**

<b>PRIMAS DEL SEGURO DE INVALIDEZ Y SOBREVIVENCIA DEVENGADAS</b>					
<b>Al 31 de diciembre de 2025</b>					
<b>Nombre de las Compañías de Seguros</b>	<b>FONDO A (M\$)</b>	<b>FONDO B (M\$)</b>	<b>FONDO C (M\$)</b>	<b>FONDO D (M\$)</b>	<b>FONDO E (M\$)</b>
Detalle de Compañías de Seguros que devengaron primas del seguro de invalidez y sobrevivencia					
-Zurich Seguros de Vida S.A.	19.603	16.008	27.114	6.304	7.828
-Ohio National Compañía de Seguros de Vida S.A.	18.418	15.050	25.538	5.895	7.492
-BNP Paribas Cardif Seguros de Vida S.A.	4.093	3.342	5.666	1.333	1.633
-Compañía de Seguros de Vida Camara S.A.	8.618	7.040	11.961	2.799	3.438
-Seguros de Vida Security Previsional S.A.	8.575	7.004	11.871	2.763	3.424
-Euroamerica Seguros de Vida S.A.	919	752	1.276	298	366
-Chubb Seguros de Vida S.A.	919	752	1.276	298	366
-Rigel Seguros de Vida S.A.	5.090	4.160	7.050	1.639	2.038
-CN Life Compañía de Seguros de Vida S.A.	4.980	4.066	6.894	1.597	2.006
-Bice Vida Compañía de Seguros S.A.	5.192.665	4.259.203	7.245.392	1.650.995	2.147.543
-Penta Vida Compañía de Seguros S.A.	54.745	44.856	76.063	17.433	22.348
-4LIFE Seguros de Vida S.A.	6.251	5.126	8.703	1.988	2.571
-Compañía de Seguros de Vida Consorcio Nacional de Seguros S. A.	33.528.742	27.345.253	46.152.283	10.668.111	13.324.448
-Compañía de Seguros Confuturo S.A.	31.764.290	25.898.009	43.690.475	10.107.079	12.594.877
Monto total que devengó la Administradora por primas del seguro de invalidez y sobrevivencia (Por ajuste al término de la vigencia del contrato y contratos liquidados)	43.409	35.423	60.065	13.877	17.586
<b>1) Subtotal de primas del seguro de invalidez y sobrevivencia devengadas.</b>	<b>70.661.317</b>	<b>57.646.044</b>	<b>97.331.627</b>	<b>22.482.409</b>	<b>28.137.964</b>
Devoluciones de primas del seguro de invalidez y sobrevivencia efectuadas por Compañías de Seguros y por abono en las respectivas cuentas personales por exceso de prima sobre el límite máximo imponible (menos)	782.044	460.641	580.967	124.010	204.273
<b>2) Subtotal de devolución de primas del seguro de invalidez y sobrevivencia</b>	<b>782.044</b>	<b>460.641</b>	<b>580.967</b>	<b>124.010</b>	<b>204.273</b>
<b>3) Total neto de primas del seguro de invalidez y sobrevivencia devengadas</b>	<b>71.443.361</b>	<b>58.106.685</b>	<b>97.912.594</b>	<b>22.606.419</b>	<b>28.342.237</b>

**b) Primas del seguro de invalidez y sobrevivencia pagadas:**

PRIMAS DEL SEGURO DE INVALIDEZ Y SOBREVIVENCIA PAGADAS					
Al 31 de diciembre de 2025					
Nombre de las Compañías de Seguros	FONDO A (M\$)	FONDO B (M\$)	FONDO C (M\$)	FONDO D (M\$)	FONDO E (M\$)
Detalle de Compañías de Seguros que reciben pagos de primas del seguro de invalidez y sobrevivencia					
-Zurich Seguros de Vida S.A.	18.768	15.403	26.453	6.070	7.614
-Ohio National Compañía de Seguros de Vida S.A.	6.534	5.371	9.310	2.119	2.647
-BNP Paribas Cardif Seguros de Vida S.A.	3.597	2.954	5.259	1.183	1.461
-Compañía de Seguros de Vida Camara S.A.	8.261	6.779	11.765	2.699	3.330
-Seguros de Vida Security Previsional S.A.	7.939	6.518	11.305	2.576	3.222
-Euroamerica Seguros de Vida S.A.	873	717	1.476	285	350
-Chubb Seguros de Vida S.A.	873	717	1.476	285	350
-Rigel Seguros de Vida S.A.	4.964	4.076	7.140	1.606	2.015
-CN Life Compañía de Seguros de Vida S.A.	4.571	3.755	6.620	1.477	1.870
-Bice Vida Compañía de Seguros S.A.	5.765.655	4.746.798	8.103.485	1.844.340	2.393.821
-Penta Vida Compañía de Seguros S.A.	57.927	47.695	81.517	18.549	23.921
-4LIFE Seguros de Vida S.A.	6.620	5.450	9.490	2.123	2.742
-Compañía de Seguros de Vida Consorcio Nacional de Seguros S. A.	32.616.242	26.724.364	45.338.392	10.429.233	13.134.666
-Compañía de Seguros Confuturo S.A.	30.658.186	25.112.323	42.586.662	9.802.869	12.321.796
-AFP Habitat (Contrato Cerrado 1 y 2 Metlife)	2.971	2.433	4.159	966	1.197
Monto total que devengó la Administradora por primas del seguro de invalidez y sobrevivencia (Por ajuste al término de la vigencia del contrato y contratos liquidados)	51.479	42.172	71.706	16.514	21.100
<b>1) Subtotal de primas del seguro de invalidez y sobrevivencia pagadas</b>	<b>69.215.460</b>	<b>56.727.525</b>	<b>96.276.215</b>	<b>22.132.894</b>	<b>27.922.102</b>

**c) Primas del seguro de invalidez y sobrevivencia devengadas y pendientes de pago**

Corresponde a aquellas primas del seguro de invalidez y sobrevivencia devengadas autorizadas por la normativa vigente y cuyo pago a la respectiva Compañía de Seguro se encuentra pendiente.

PRIMAS DEL SEGURO DE INVALIDEZ Y SOBREVIVENCIA DEVENGADAS Y PENDIENTES DE PAGO					
Al 31 de diciembre de 2025					
Nombre de las Compañías de Seguros	FONDO A (M\$)	FONDO B (M\$)	FONDO C (M\$)	FONDO D (M\$)	FONDO E (M\$)
Detalle de las Compañías de Seguros con primas del seguro de invalidez y sobrevivencia devengadas y pendientes de pago:					
-Zurich Seguros de Vida S.A.	2.133	1.730	2.676	686	785
-Ohio National Compañía de Seguros de Vida S.A.	454	369	424	146	167
-BNP Paribas Cardif Seguros de Vida S.A.	544	442	544	176	200
-Compañía de Seguros de Vida Camara S.A.	546	443	546	176	201
-Seguros de Vida Security Previsional S.A.	951	772	1.090	306	349
-Euroamerica Seguros de Vida S.A.	0	0	0	0	0
-Chubb Seguros de Vida S.A.	0	0	0	0	0
-Rigel Seguros de Vida S.A.	434	352	208	140	159
-CN Life Compañía de Seguros de Vida S.A.	507	412	306	164	186
-Bice Vida Compañía de Seguros S.A.	1.162	943	1.374	375	427
-Penta Vida Compañía de Seguros S.A.	3.103	2.518	3.981	1.000	1.140
-4LIFE Seguros de Vida S.A.	163	132	32	53	60
-Compañía de Seguros de Vida Consorcio Nacional de Seguros S. A.	2.773.511	2.250.863	3.725.325	894.101	1.019.135
-Compañía de Seguros Confuturo S.A.	2.771.880	2.249.540	3.723.138	893.575	1.018.536
Monto total devengado y pendiente de pago a la Administradora por primas del seguro de invalidez y sobrevivencia (Por ajuste al término de la vigencia del contrato y contratos liquidados)	1.933	1.569	2.597	623	710
<b>Total de primas del seguro de invalidez y sobrevivencia devengadas y pendientes de pago.</b>	<b>5.557.321</b>	<b>4.510.085</b>	<b>7.462.241</b>	<b>1.791.521</b>	<b>2.042.055</b>

**NOTA 12 (Norma – Nota 29): HECHOS POSTERIORES**

- a) Con fecha 31 de marzo de 2026 la Superintendencia de Pensiones mediante oficio N°6394 y otras comunicaciones, comunicó e instruyó a la Administradora observaciones y correcciones a los Estados Financieros de los Fondos de Pensiones Habitat al 31 de diciembre de 2025. Consecuentemente, en esta versión de los Estados Financieros se ha complementado información en Nota 4, Nota 5, Nota 8, Nota 14, Nota 16, Nota 26, Nota 28, Nota 29 y Nota 30 de los Estados Financieros; los mencionados cambios fueron aprobados en Directorio realizado con fecha 7 de abril de 2026.
- b) Entre el 1 de enero de 2026 y la fecha de emisión de los presentes estados financieros, la Administradora no está en conocimiento de hechos posteriores que puedan afectar significativamente los saldos o interpretaciones de estos Estados Financieros.

### **NOTA 13 (Norma – Nota 30): HECHOS RELEVANTES**

#### **Año 2025:**

- a) Con fecha 9 de enero de 2025, la Superintendencia de Pensiones mediante Resolución Exenta N°48, fija tope imponible para las cotizaciones obligatorias del sistema de AFP, de Salud y de la Ley de Accidentes del Trabajo.
- b) Con fecha 29 de enero de 2025, el Congreso Nacional aprobó una Reforma al Sistema de Pensiones, la que entrará en vigencia luego de la promulgación de la ley por parte del Presidente de la República, lo que se estima para el mes de marzo de 2025. Su implementación será gradual, y debe complementarse con diversos reglamentos y circulares que deben publicar el Ministerio de Hacienda, Ministerio del Trabajo y Previsión Social y la Superintendencia de Pensiones.
- c) Con fecha 7 de febrero de 2025, la Superintendencia de Pensiones mediante Resolución Exenta N°254, fija tope imponible para las cotizaciones obligatorias del sistema de AFP, de Salud y de la Ley de Accidentes del Trabajo.
- d) Con fecha 13 de febrero de 2025, la Superintendencia de Pensiones mediante norma de Carácter General N°330, modificó el título X conflictos de intereses, del libro IV, del compendio de normas del sistema de pensiones.
- e) Con fecha 20 de marzo de 2025 se promulgó la Ley N°21735 que crea un nuevo sistema mixto de pensiones y un seguro social en el pilar contributivo, mejora la pensión garantizada universal y establece beneficios y modificaciones regulatorias que indica.
- f) Con fecha 3 y 4 de abril de 2025 la Superintendencia de Pensiones mediante oficios N°5700 y N°5779 y otras comunicaciones, comunicó e instruyó a la Administradora observaciones y correcciones a los Estados Financieros de los Fondos de Pensiones Habitat al 31 de diciembre del 2025. Consecuentemente, en la versión final de esos Estados Financieros se realizaron correcciones a algunas cifras del balance general, se complementó la información en Nota 5, Nota 6, Nota 7, Nota 9, Nota 23, Nota 26, Nota 27, Nota 29 y Nota 30 de dichos Estados Financieros; los mencionados cambios fueron aprobados en Directorio realizado con fecha 9 de abril de 2025.
- g) Con fecha 5 de junio de 2025, la Superintendencia de Pensiones mediante norma de Carácter General N°336, modificó el título III sobre administración de cuentas personales del libro I y el título VII sobre contabilidad de fondos de pensiones del libro IV, sobre la recaudación de las cotizaciones de la Ley N°21.735.
- h) Con fecha 30 de junio de 2025, la Superintendencia de Pensiones mediante norma de Carácter General N°337, fija comisiones máximas vehículos de inversión. Modifica el título IV sobre comisiones máximas que pueden ser pagadas con cargo a los fondos de pensiones, del libro IV del compendio de normas del sistema de pensiones.
- i) Con fecha 30 de junio de 2025, la Superintendencia de Pensiones mediante norma de Carácter General N°338, fija las comisiones máximas que pueden pagarse a las entidades mandatarias extranjeras, con cargo a los Fondos de Pensiones.
- j) Con fecha 30 de junio de 2025, se emite Resolución Exenta N°118 mediante la cual fija las comisiones máximas que pueden pagarse a las entidades mandatarias extranjeras, con cargo a los Fondos de Pensiones y a los Fondos de Cesantía, durante el período comprendido entre el 1 de julio de 2024 y el 30 de junio de 2025
- k) Con fecha 30 de junio de 2025, se emite Resolución N°117 mediante la cual fija las comisiones máximas que pueden ser pagadas con cargo a los Fondos de Pensiones y a los Fondos de Cesantía, por las inversiones que

realicen en fondos mutuos y de inversión, nacionales y extranjeros, y en emisores de títulos representativos de índice de instrumentos financieros extranjeros.

- l) Con fecha 18 de julio de 2025, la Superintendencia de Pensiones mediante norma de Carácter General N°340, modificó el título X, del libro IV, conflictos de intereses. Deberes fiduciarios, del compendio de normas del sistema de pensiones.
- m) Con fecha 1 de agosto de 2025, la Superintendencia de Pensiones mediante norma de Carácter General N°342, incorporó informe diario del FAPP el fondo autónomo de protección previsional, modificó el título XII, del libro IV, del compendio de normas del sistema de pensiones.
- n) Con fecha 8 de agosto de 2025, la Superintendencia de Pensiones mediante norma de Carácter General N°344, incorporó materia sobre los estados financieros del fondo autónomo de protección previsional, modificó el título XII, del libro IV, del compendio de normas del sistema de pensiones.
- o) Con fecha 8 de agosto de 2025, la Superintendencia de Pensiones mediante norma de Carácter General N°345, incorporó plan de cuenta y manual de cuentas del FAPP, Ley 21.735, modifica libro IV, del compendio de normas del sistema de pensiones.
- p) Con fecha 27 de agosto de 2025, la Superintendencia de Pensiones mediante norma de Carácter General N°347, incorporó estados financieros del FAPP, modificó el título XII, del libro IV, del compendio de normas del sistema de pensiones.
- q) Con fecha 27 de agosto de 2025, la Superintendencia de Pensiones mediante norma de Carácter General N°348, incorporó cargos y abonos bancarios del FAPP, modificó el libro IV, del compendio de normas del sistema de pensiones.
- r) Con fecha 12 de septiembre de 2025, la Superintendencia de Pensiones mediante norma de Carácter General N°349, incorporó inversiones del fondo autónomo de protección previsional, modifica el título III e incorpora un nuevo título XIV del libro IV, del compendio de normas del sistema de pensiones.

**Año 2024:**



- a) Con fecha 10 de enero de 2024, la Superintendencia de Pensiones mediante Resolución Exenta N°43, fija tope imponible para las cotizaciones obligatorias del sistema de AFP, de Salud y de la Ley de Accidentes del Trabajo.
- b) Con fecha 18 de enero de 2024, la Superintendencia de Pensiones mediante norma de Carácter General N°318, modificó el Título XIV, del Libro II, del Compendio de Normas del Sistema de Pensiones de la Superintendencia de Pensiones, la Resolución Ex. SII N°40, de 2019, del Servicio de Impuestos Internos y la Circular Conjunta N°4 de la Tesorería General de la República, que establecen regulaciones comunes en relación al intercambio de información entre las Administradoras de Fondos de Pensiones, el Servicio de Impuestos Internos y la Tesorería General de la República, referidas a la obligación de cotizar de los trabajadores independientes.
- c) Con fecha 9 de febrero de 2024, la Superintendencia de Pensiones mediante Resolución Exenta N°224, fija tope imponible para las cotizaciones obligatorias del sistema de AFP, de Salud y de la Ley de Accidentes del Trabajo.
- d) Con fecha 5 de abril de 2024 la Superintendencia de Pensiones mediante oficio N°6.158 y otras comunicaciones, comunicó e instruyó a la Administradora observaciones y correcciones a los Estados Financieros de los Fondos de Pensiones Habitat al 31 de diciembre del 2023. Consecuentemente, en la versión final de los Estados Financieros se complementó la información en Nota 7, Nota 11, Nota 17, Nota 27 y Nota 30 de los Estados Financieros; los mencionados cambios fueron aprobados en Directorio realizado con fecha 8 de abril de 2024. Tales cambios no modificaron los Estados de Variación Patrimonial, de Rentabilidad de la Cartera, de Valores y Rentabilidad de la Cuota informados originalmente.
- e) Con fecha 18 de abril de 2024, se emite Resolución Exenta N°588, modifica el régimen de inversión de los Fondos de Pensiones.
- f) Con fecha 26 de abril de 2024, la Superintendencia de Pensiones mediante norma de Carácter General N°319, incorporó un nuevo título denominado título XVII pensión garantizada universal (PGU), en el libro III del compendio de normas del sistema de pensiones y modifica la norma de Carácter General N°313 de 2023
- g) Con fecha 22 de mayo de 2024, la Superintendencia de Pensiones mediante norma de Carácter General N°320, incorpora instrucciones y perfeccionamiento en materias de inversión de los fondos de pensiones. Modifica el título III del libro I, el título II del libro V y los títulos I, II, III, VII y VIII del libro IV, del compendio de normas del sistema de pensiones. Norma miscelánea de inversiones.
- h) Con fecha 29 de mayo de 2024, la Superintendencia de Pensiones mediante norma de Carácter General N°321, modificó la Letra N del Título V del Libro III del Compendio de Normas del Sistema de Pensiones de la Superintendencia de Pensiones y el Título IV del Libro VI del Compendio de Normas del Seguro Social de Accidentes del Trabajo y Enfermedades Profesionales de la Ley N°16.744, de la Superintendencia de Seguridad Social
- i) Con fecha 11 de junio de 2024, la Superintendencia de Pensiones mediante norma de Carácter General N°322, modifica los títulos I, III, VII y VIII del libro IV, del compendio de normas del sistema de pensiones. Norma sobre inversiones de los fondos de pensiones en acciones nacionales transadas en el segmento scalex de la bolsa de comercio de Santiago y en títulos representativos de mutuos hipotecarios endosables residenciales y no residenciales
- j) Con fecha 28 de junio de 2024, la Superintendencia de Pensiones mediante norma de Carácter General N°323, fija comisiones máximas para entidades mandatarias extranjeras. Modifica el título IV sobre comisiones máximas que pueden ser pagadas con cargo a los fondos de pensiones, del libro IV del compendio de normas del sistema de pensiones.


- k) Con fecha 28 de junio de 2024, la Superintendencia de Pensiones mediante norma de Carácter General N°324, fija comisiones máximas vehículos de inversión. Modifica el título IV sobre comisiones máximas que pueden ser pagadas con cargo a los fondos de pensiones, del libro IV del compendio de normas del sistema de pensiones.
- l) Con fecha 28 de junio de 2024, se emite Resolución Exenta N°936 mediante la cual fija las comisiones máximas que pueden pagarse a las entidades mandatarias extranjeras, con cargo a los Fondos de Pensiones y a los Fondos de Cesantía, durante el periodo comprendido entre el 1 de julio de 2024 y el 30 de junio de 2025
- m) Con fecha 28 de junio de 2024, se emite Resolución N°64 mediante la cual fija las comisiones máximas que pueden ser pagadas con cargo a los Fondos de Pensiones y a los Fondos de Cesantía, por las inversiones que realicen en fondos mutuos y de inversión, nacionales y extranjeros, y en emisores de títulos representativos de índice de instrumentos financieros extranjeros.
- n) Con fecha 9 de julio de 2024, la Superintendencia de Pensiones mediante norma de Carácter General N°325, modifica el título I sobre pensiones, del libro III del compendio de normas del sistema de pensiones, de acuerdo a la Ley N°21.419, que crea la pensión garantizada universal, y otras modificaciones misceláneas en materia de beneficios.
- o) Con fecha 17 de julio de 2024, la Superintendencia de Pensiones mediante norma de Carácter General N°326, modifica el título I sobre pensiones del libro III del compendio de normas del sistema de pensiones. modifica instrucciones referidas a la información que las AFP deben proporcionar a los afiliados sobre retiro de excedentes de libre disposición y sobre la información detallada del traspaso de la prima a la compañía de seguros de vida.
- p) Con fecha 17 de julio de 2024, la Superintendencia de Pensiones mediante norma de Carácter General N°327, modifica el título III sobre administración de cuentas personales del libro I y título III sobre servicios y publicidad de las administradoras de fondos de pensiones, del libro V, ambos del compendio de normas del sistema de pensiones. modifica instrucciones sobre acreditación de cotizaciones, depósitos y aportes e incorpora instrucciones sobre la opción que disponen los afiliados para anular algunas solicitudes.
- q) Con fecha 5 de septiembre de 2024, la Superintendencia de Pensiones mediante norma de Carácter General N°328, modifica el título IX del libro IV del compendio de normas del sistema de pensiones. Norma sobre el registro de directoras y directores.
- r) Con fecha 13 de diciembre de 2024, la Superintendencia de Pensiones mediante norma de Carácter General N°329, modifica el título I del libro II, y el título I del libro III, ambos del compendio de normas del sistema de pensiones. Introduce modificaciones de acuerdo a la Ley 21647.

**DECLARACIÓN DE RESPONSABILIDAD SOBRE LOS ESTADOS FINANCIEROS**  
**ANUALES AUDITADOS DE LOS FONDOS DE PENSIONES**

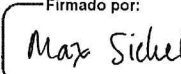
Los suscritos en sus calidades de Directores, Gerente General, Gerente de Administración y Finanzas y Contador General, respectivamente, de la Administradora de Fondos de Pensiones Habitat S.A., domiciliados en Avda. Providencia N°1909, declaramos, bajo juramento que los datos contenidos en los estados financieros anuales auditados de los Fondos de Pensiones, al 31 de diciembre de 2025, son la expresión fiel de la verdad, por lo que asumimos la responsabilidad legal correspondiente.

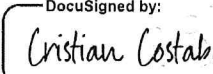
Nombre	Cargo	Rut
Luis Rodríguez Villasuso Sario	Presidente	AAH092434 - Pasaporte
Mauricio Zanatta	Vicepresidente	AAH456058 - Pasaporte
Desiree Finhane Greene	Director	566674249 - Pasaporte
Natalia González Bañados	Director	13.433.242-5
Carlos Budge Carvallo	Director	7.011.490-9
Sergio Urzúa Soza	Director	13.254.910-9
María Ximena Alzérreca Luna	Director	9.436.505-8
Marisol Andrea Bravo Léniz	Director	6.379.176-8
Max Alberto Sichel Day	Gerente General	14.672.289-K
Cristián Costabal González	Gerente de Administración y Finanzas	13.067.326-0
Claudio González Muñoz	Contador General	13.093.357-2

Firmado por:  DocuSigned by:   
667B999EA89F4D4... B2CC914C68D44DA...

DocuSigned by:   
417EE8F891694B1...

DocuSigned by:  Firmado por:   
9CA768FD9B804AA... F9E58342AAB14CA...

Firmado por:   
BAFB4AD34643405...

DocuSigned by:   
76D58C2FE1A849C...

Firmado por:   
8A325782F5A14F7...

**CERTIFICO QUE ESTA FOTOCOPIA  
ES COPIA FIEL DEL DOCUMENTO QUE HE  
TENIDO A LA VISTA**

Santiago, 07 ABR 2026

